

PAMESA
cerámica

Thicker tiles,
more possibilities

20 mm
2024



Índice

Index

Index

4 AT.BURLINGSTONE

6 AT.HAZEL

8 DUPLOCEM

10 DUPLOSTONE

12 ESSEN

14 ETRO

16 K-SLATE

18 KONCEPT

20 MOSEL

22 OKAI

24 VITA

26 SISTEMA CORONACIÓN
POOL COPING SYSTEM /
SYSTÈME DE COURONNEMENT

28 PLOTS REGULABLES
ADJUSTABLE PEDESTALS /
PLOTS RÉGLABLES

29 MANTENIMIENTO Y LIMPIEZA
CLEANNING AND CARE /
ENTRETIEN ET NETTOYAGE

29 PIEZAS ESPECIALES
SPECIAL PIECES BY PRODUCT TYPE /
PIÈCES SPÉCIALES PAR TYPOLOGIE DE PRODUIT

30 CARACTERÍSTICAS TÉCNICAS
TECHNICAL FEATURES /
CARACTÉRISTIQUES TECHNIQUES



SISTEMAS DE INSTALACIÓN

INSTALLATION SYSTEMS / SYSTÈMES D'INSTALLATION

La absoluta versatilidad del gres porcelánico espesorado de 20 mm de PAMESA permite su utilización en cualquier espacio exterior.
The absolute versatility of PAMESA's 20 mm thick porcelain stoneware allows its use in any outdoor space.
La polyvalence absolue du grès cérame épaissi de 20 mm de PAMESA lui permet d'être utilisée dans tous les espaces extérieurs.

COLOCACIÓN TRADICIONAL TRADITIONAL SETTING POSE CLASSIQUE

Es el sistema adhesivo clásico en el cual las losas se adhieren mediante el método del doble encolado, utilizando adhesivos cementosos.

It is the classic adhesive system in which the tiles are adhered using the double-gluing method, using cementitious adhesives.

C'est le système adhésif classique dans lequel les carreaux sont collés en utilisant la méthode du double encollage, avec des adhésifs cimentaires.



SOBREELEVADO RAISED FLOOR PLANCHER SURÉLEVÉ

En este sistema, las losas cerámicas se apoyan sobre soportes o bloques de PVC, creando un espacio o cámara entre la base rígida y el pavimento sobreelevado. Este método resulta ideal para proporcionar al pavimento una alta resistencia mecánica con un peso mínimo. No en vano, este sistema reemplaza al método consistente en pegar dos piezas entre sí, que se utilizaba anteriormente y cuyo principal inconveniente era su excesivo peso.

In this system, ceramic tiles rest on PVC supports or blocks, creating a gap or chamber between the rigid base and the raised floor. This method is ideal for endowing the flooring with high mechanical resistance with minimal weight. Notably, this system replaces the one involving gluing two pieces together, which was previously used and had the main drawback of excessive weight.

Dans ce système, les carreaux en céramique reposent sur des supports ou plots en PVC, créant ainsi un espace ou une chambre entre la base rigide et le sol surélevé. Cette méthode est idéale pour conférer au revêtement de sol une haute résistance mécanique avec un poids minimal. Il est à noter que ce système remplace la méthode consistant à coller deux pièces entre elles, utilisée précédemment et dont le principal inconvénient était son poids excessif.



CÉSPED DRY GRASS SEC PELOUSE

Para la instalación de losas cerámicas sobre césped, se recomienda recortar el césped debajo de cada losa y reemplazarlo con una capa estable y nivelada de grava con una profundidad de aproximadamente 3-4 cm. Sobre este estrato, podrá colocar las piezas con facilidad.

For the installation of ceramic tiles on grass, it is recommended to trim the grass beneath each tile and replace it with a stable and level layer of gravel about 3-4 cm deep. You can then place the pieces on this layer with ease.

Pour l'installation de carreaux en céramique sur de l'herbe, il est recommandé de tailler l'herbe sous chaque carreau et de la remplacer par une couche stable et nivelée de gravier d'une profondeur d'environ 3-4 cm. Vous pourrez ensuite déposer les pièces sur cette couche aisément, laquelle on peut laisser tomber les pièces.



GRAVA DRY GRAVEL SEC GRAVIER

Para la instalación de nuestras piezas cerámicas espesoradas sobre grava, asegúrese de contar con una superficie de grava estable y nivelada. Si la granulometría de la capa de grava es excesiva (a partir de 3 cm), se recomienda extender una capa de grava de granulometría inferior, entre 8 y 0,5 mm, con un espesor de aproximadamente 5 cm.

For the installation of our thickened ceramic pieces on gravel, make sure to have a stable and level surface of gravel. If the gravel layer has excessive particle size (starting from 3 cm), it is recommended to spread a layer of finer-grained gravel, ranging from 8 to 0.5 mm, and approximately 5 cm thick.

Pour l'installation de nos pièces en céramique épaissies sur du gravier, assurez-vous d'avoir une surface de gravier stable et nivelée. Si la granulométrie de la couche de gravier est excessive (à partir de 3 cm), il est recommandé de répandre une couche de gravier de granulométrie inférieure, entre 8 et 0,5 mm, et d'une épaisseur d'environ 5 cm.





At. Burlingstone White

● 60x90	Rec. M82	017.986.0108.13385	
● 60,5x60,5	Rec. M74	017.984.0108.13385	



At. Burlingstone Perla

● 60x90	Rec. M82	017.986.0037.13385	
● 60,5x60,5	Rec. M74	017.984.0037.13385	



At. Burlingstone Marfil

● 60x90	Rec. M82	017.986.0033.13385	
● 60,5x60,5	Rec. M74	017.984.0033.13385	



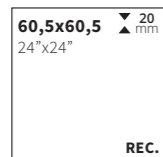
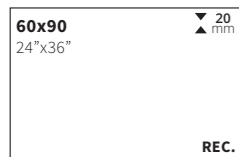
At. Burlingstone Gris

● 60x90	Rec. M82	017.986.0002.13385	
● 60,5x60,5	Rec. M74	017.984.0002.13385	

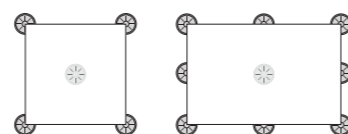


Rvto. / Wall / Rvrm: **Esenza Bianco 60x120**
Pzto. / Floor / Sol: **At. Burlingstone Gris 60x90 (20MM)**

Formatos / Sizes / Formats



Colocación mínima recomendada de plots.
Placement of the minimum recommended plots.
Placement des plots minimums recommandés.



Disponible en / Available in / Disponible:
At.Burlingstone 60x120 / 30,3x61,3 / 60,8x60,8 / 60x60 - Cat. ATRIUM

Empaquetado / Packaging / Emballage

Formato	pz/cj	m ² /cj	cj/pl	m ² /pl	kg/cj	kg/pl
60x90(N)20mm	1	0.54	40	21.60	21.35	884.00
60,5x60,5(N)20M	2	0.73	30	21.90	28.80	884.00



At. Hazel White

● 60x90	Rec.	M82	017.986.0108.13386	
● 60,5x60,5	Rec.	M74	017.984.0108.13386	



At. Hazel Perla

● 60x90	Rec.	M82	017.986.0037.13386	
● 60,5x60,5	Rec.	M74	017.984.0037.13386	



At. Hazel Marfil

● 60x90	Rec.	M82	017.986.0033.13386	
● 60,5x60,5	Rec.	M74	017.984.0033.13386	



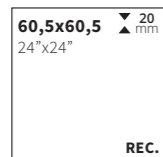
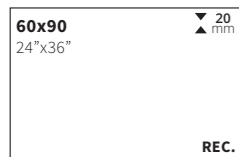
At. Hazel Gris

● 60x90	Rec.	M82	017.986.0002.13386	
● 60,5x60,5	Rec.	M74	017.984.0002.13386	



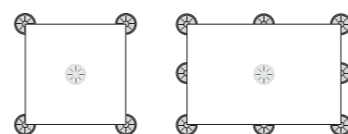
Pvto. / Floor / Sol: **At. Hazel Perla 60x90 (20MM)**

Formatos / Sizes / Formats



Disponible en / Available in / Disponible:
 At.Hazel 60x120 / 30,3x61,3 / 60,8x60,8 / 60x60 - Cat. ATRIUM

Colocación mínima recomendada de plots.
 Placement of the minimum recommended plots.
 Placement des plots minimums recommandés.



Empaquetado / Packaging / Emballage

Formato	pz/cj	m ² /cj	cj/pl	m ² /pl	kg/cj	kg/pl
60x90(N)20mm	1	0.54	40	21.60	21.35	884.00
60,5x60,5(N)20M	2	0.73	30	21.90	28.80	884.00

DUPLOCEM



DECORSTONE
GRES PORCELÁNICO
PORCELAIN TILES - GRÈS CÉRAMÉ



Duplocem White

● 60x120	Rec.	M165	017.390.0108.02509	
● 60,5x60,5	Rec.	M128	017.701.0108.02509	



Duplocem Marfil

● 60x120	Rec.	M165	017.390.0033.02509	
● 60,5x60,5	Rec.	M128	017.701.0033.02509	



Duplocem Perla

● 60x120	Rec.	M165	017.390.0037.02509	
● 60,5x60,5	Rec.	M128	017.701.0037.02509	



Duplocem Taupe

● 60x120	Rec.	M165	017.390.0285.02509	
● 60,5x60,5	Rec.	M128	017.701.0285.02509	



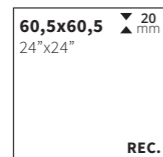

Duplocem Gris

● 60x120	Rec.	M165	017.390.0002.02509	
● 60,5x60,5	Rec.	M128	017.701.0002.02509	



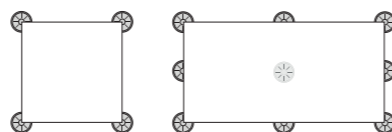
Pvto. / Floor / Sol: Duplocem Marfil 60x120(20MM)

Formatos / Sizes / Formats



Disponible en / Available in / Disponible:
Duplocem 60x120 / 45x90 / 60x60 / 30x60 - Cat. UNIVERSE

Colocación mínima recomendada de plots.
Placement of the minimum recommended plots.
Placement des plots minimums recommandés.



Empaquetado / Packaging / Emballage

Formato	pz/cj	m ² /cj	cj/pl	m ² /pl	kg/cj	kg/pl
60x120(20MM)	1	0.72	32	23.04	34.20	1,119.40
60,5x60,5(20MM)	2	0.73	30	21.90	31.40	962.00



Duplostone Perla
 ● 60,5x60,5 Rec. M128 017.701.0037.02341 MATT



Duplostone Marfil
 ● 60,5x60,5 Rec. M128 017.701.0033.02341 MATT



Duplostone Marengo
 ● 60,5x60,5 Rec. M128 017.701.0028.02341 MATT

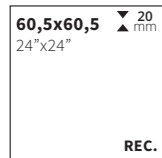


Duplostone Gris
 ● 60,5x60,5 Rec. M128 017.701.0002.02341 MATT



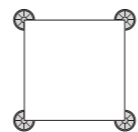
Pvto. / Floor / Sol: **Duplostone Gris 60,5x60,5(20MM)**

Formatos / Sizes / Formats



Disponible en / Available in / Disponible:
 Duplostone 60x120 / 45x90 / 60x60 - Cat. UNIVERSE

Colocación mínima recomendada de plots.
 Placement of the minimum recommended plots.
 Placement des plots minimums recommandés.



Empaquetado / Packaging / Emballage

Formato	pz/cj	m ² /cj	cj/pl	m ² /pl	kg/cj	kg/pl
60,5x60,5(20MM)	2	0.73	30	21.90	31.40	962.00



Essen Ash
 ● 60,5x60,5 Rec. M128 035.701.0344.00304 MATT



Essen Sand
 ● 60,5x60,5 Rec. M128 035.701.0119.00304 MATT

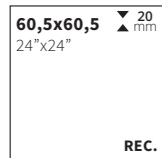


Essen Gris
 ● 60,5x60,5 Rec. M128 035.701.0002.00304 MATT



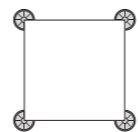
Plata / Floor / Sol: **Essen Gris 60,5x60,5(20MM)**

Formatos / Sizes / Formats



Disponibile en / Available in / Disponible:
 Essen 75x150 / 60x120 / 90x90 / 45x90 / 60,8x60,8 / 60x60 / 45x45 - Cat. UNIVERSE

Colocación mínima recomendada de plots.
 Placement of the minimum recommended plots.
 Placement des plots minimums recommandés.



Empaquetado / Packaging / Emballage

Formato	pz/cj	m ² /cj	cj/pl	m ² /pl	kg/cj	kg/pl
60,5x60,5(20MM)	2	0.73	30	21.90	31.40	962.00



Etro Blanco

● 60x90	Rec.	M82	017.986.0012.14312	
● 60,5x60,5	Rec.	M74	017.984.0012.14312	



Etro Marfil

● 60x90	Rec.	M82	017.986.0033.14312	
● 60,5x60,5	Rec.	M74	017.984.0033.14312	



Etro Gris

● 60x90	Rec.	M82	017.986.0002.14312	
● 60,5x60,5	Rec.	M74	017.984.0002.14312	



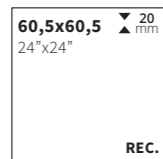
Etro Beige

● 60x90	Rec.	M82	017.986.0007.14312	
● 60,5x60,5	Rec.	M74	017.984.0007.14312	



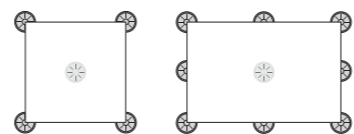
Pvto. / Floor / Sol: **Etro Gris 60,5x60,5(20MM)**

Formatos / Sizes / Formats



Disponibile en / Available in / Disponible:
 Etro 120x120 / 60x120 / 90x90 / 60x60 / 30x60
 60x120 Ext. / 60x60 Ext.
 Etro 30x90 Pasta Blanca
 Cat. MATERIA

Colocación mínima recomendada de plots.
 Placement of the minimum recommended plots.
 Placement des plots minimums recommandés.



Empaquetado / Packaging / Emballage

Formato	pz/cj	m ² /cj	cj/pl	m ² /pl	kg/cj	kg/pl
60x90(N)20mm	1	0.54	40	21.60	21.35	884.00
60,5X60,5(N)20M	2	0.73	30	21.90	28.80	884.00

K-SLATE



DECORSTONE
GRES PORCELÁNICO
PORCELAIN TILES - GRÈS CÉRAMÉ



K-Slate Silver

- 60x90 Rec. M82 017.986.0183.02968
- 60,5x60,5 Rec. M74 017.984.0183.02968

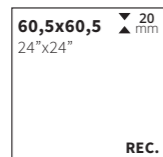
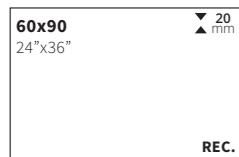


K-Slate Grafito

- 60x90 Rec. M82 017.986.0068.02968
- 60,5x60,5 Rec. M74 017.984.0068.02968

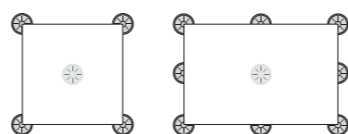


Formatos / Sizes / Formats



Disponible en / Available in / Disponible:
K-Slate 60x120 / 30x60 - Cat. UNIVERSE

Colocación mínima recomendada de plots.
Placement of the minimum recommended plots.
Placement des plots minimums recommandés.



Empaquetado / Packaging / Emballage

Formato	pz/cj	m ² /cj	cj/pl	m ² /pl	kg/cj	kg/pl
60x90(N)20mm	1	0.54	40	21.60	21.35	884.00
60,5x60,5(N)20M	2	0.73	30	21.90	28.80	884.00



Koncept Argent

● 60x90	Rec.	M82	017.986.0135.02967	
● 60,5x60,5	Rec.	M74	017.984.0135.02967	



Koncept Nacar

● 60x90	Rec.	M82	017.986.0030.02967	
● 60,5x60,5	Rec.	M74	017.984.0030.02967	




Koncept Gris

● 60x90	Rec.	M82	017.986.0002.02967	
● 60,5x60,5	Rec.	M74	017.984.0002.02967	



Koncept Desert

● 60x90	Rec.	M82	017.986.0364.02967	
● 60,5x60,5	Rec.	M74	017.984.0364.02967	



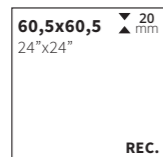
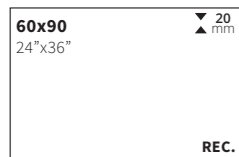
Koncept Mica

● 60x90	Rec.	M82	017.986.0125.02967	
● 60,5x60,5	Rec.	M74	017.984.0125.02967	



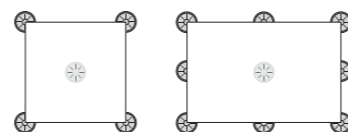
Pvto. / Floor / Sol: Koncept Argent 60x90 (20MM)

Formatos / Sizes / Formats



Disponible en / Available in / Disponible:
 Koncept 120x280 / 120x120 / 60x120 / 60x60 / 30x60 - Cat. UNIVERSE

Colocación mínima recomendada de plots.
 Placement of the minimum recommended plots.
 Placement des plots minimums recommandés.



Empaquetado / Packaging / Emballage

Formato	pz/cj	m ² /cj	cj/pl	m ² /pl	kg/cj	kg/pl
60x90(N)20mm	1	0.54	40	21.60	21.35	884.00
60,5x60,5(N)20M	2	0.73	30	21.90	28.80	884.00



Mosel Sand

- 90x90 Rec. M165 017.817.0119.11497
- 60,5x60,5 Rec. M128 017.701.0119.11497



Mosel Sand

- 20x30 M189 015.836.0119.11497



Mosel Ash

- 20x20 M189 015.020.0119.11497



Mosel Ash

- 90x90 Rec. M165 017.817.0344.11497
- 60,5x60,5 Rec. M128 017.701.0344.11497



Mosel Ash

- 20x30 M189 015.836.0344.11497



Mosel Ash

- 20x20 M189 015.020.0344.11497



Mosel Grey

- 90x90 Rec. M165 017.817.0161.11497
- 60,5x60,5 Rec. M128 017.701.0161.11497



Mosel Grey

- 20x30 M189 015.836.0161.11497




Mosel Grey

- 20x20 M189 015.020.0161.11497

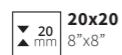
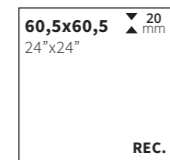


Pvto. / Floor / Sol: Mosel Ash 20x30 - 20x20 (20MM)

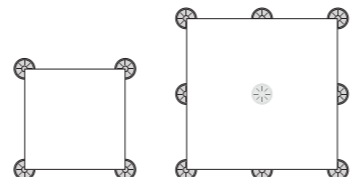
Formatos / Sizes / Formats



Disponibile en / Available in / Disponible:
Mosel 90x90 / 60x60 / 45x45 - Cat. UNIVERSE



Colocación mínima recomendada de plots.
Placement of the minimum recommended plots.
Placement des plots minimums recommandés.



Empaquetado / Packaging / Emballage						
Formato	pz/cj	m ² /cj	cj/pl	m ² /pl	kg/cj	kg/pl
90x90(20MM)	1	0.81	27	21.87	38.80	1,077.60
60,5x60,5(20MM)	2	0.73	30	21.90	31.40	962.00
20x20(20MM)	12	0.48	60	28.80	22.30	1,358.00
20x30(20MM)	8	0.48	64	30.72	22.30	1,447.20



Okai Pearl

● 60x90	Rec. M82	017.986.0169.14272	
● 60,5x60,5	Rec. M74	017.984.0169.14272	



Okai Sand

● 60x90	Rec. M82	017.986.0119.14272	
● 60,5x60,5	Rec. M74	017.984.0119.14272	



Okai Grafito

● 60x90	Rec. M82	017.986.0068.14272	
● 60,5x60,5	Rec. M74	017.984.0068.14272	



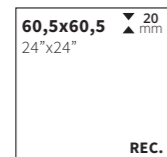
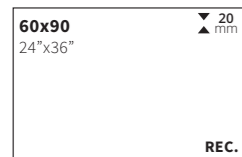
Okai Ash

● 60x90	Rec. M82	017.986.0344.14272	
● 60,5x60,5	Rec. M74	017.984.0344.14272	

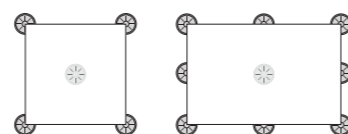


Pvto. / Floor / Sol: **Okai Pearl 60x90 (20MM)**

Formatos / Sizes / Formats




Colocación mínima recomendada de plots.
 Placement of the minimum recommended plots.
 Placement des plots minimums recommandés.



Empaquetado / Packaging / Emballage

Formato	pz/cj	m ² /cj	cj/pl	m ² /pl	kg/cj	kg/pl
60x90(N)20mm	1	0.54	40	21.60	21.35	884.00
60,5x60,5(N)20M	2	0.73	30	21.90	28.80	884.00



Vita Perla

- 90x90 Rec. M165 017.817.0037.01227 MATT
- 60,5x60,5 Rec. M128 017.701.0037.01227 MATT

Vita Arena

- 90x90 Rec. M165 017.817.0017.01227 MATT
- 60,5x60,5 Rec. M128 017.701.0017.01227 MATT



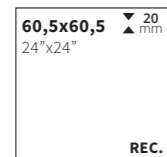

Vita Gris

- 90x90 Rec. M165 017.817.0002.01227 MATT
- 60,5x60,5 Rec. M128 017.701.0002.01227 MATT



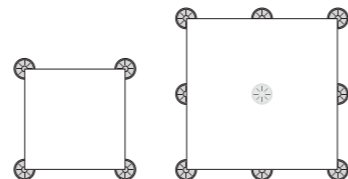
Rvto. / Wall / Rvtrn: **Vita Gris 60x120**
 Pvto. / floor / Sol: **Vita Gris 90x90 (20MM)**

Formatos / Sizes / Formats



Disponible en / Available in / Disponible:
 Vita 60x120 / 90x90 / 60x60 / 30x60 / 8x44,2 - Cat. UNIVERSE
 Vita 40x120 / 30x90 - Cat. UNIVERSE

Colocación mínima recomendada de plots.
 Placement of the minimum recommended plots.
 Placement des plots minimums recommandés.



Empaquetado / Packaging / Emballage

Formato	pz/cj	m ² /cj	cj/pl	m ² /pl	kg/cj	kg/pl
90x90(20MM)	1	0.81	27	21.87	38.80	1,077.60
60,5x60,5(20MM)	2	0.73	30	21.90	31.40	962.00

SISTEMA CORONACIÓN

POOL COPING SYSTEM / SYSTÈME DE COURONNEMENT



Borde Gradone

20x60,5	Rec. 041.751.0001.09888	P269	
30x90	Rec. 041.923.0001.09888	P484	



Borde Doble Romo

20x60,5	Rec. 041.751.0001.09941	P180	
30x90	Rec. 041.923.0001.09941	P307	



Borde Angular Gradone Int.

20x60,5	Rec. 041.751.0001.09889	P568	
30x90	Rec. 041.923.0001.09889	P1100	



Borde Doble Romo Angular Int.

20x60,5	Rec. 041.751.0001.09942	P410	
30x90	Rec. 041.923.0001.09942	P691	



Borde Angular Gradone Ext.

20x60,5	Rec. 041.751.0001.09889	P568	
30x90	Rec. 041.923.0001.09889	P1100	



Borde Doble Romo Angular Ext.

20x60,5	Rec. 041.751.0001.09942	P410	
30x90	Rec. 041.923.0001.09942	P691	



Rejilla

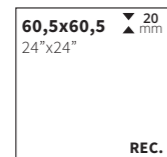

20x60,5	Rec. 041.751.0001.09884	P263	
30x90	Rec. 041.923.0001.09884	P478	



Rejilla Angular

20x60,5	Rec. 041.751.0001.09886	P568	
30x90	Rec. 041.923.0001.09886	P1039	

Formatos / Sizes / Formats



Disponibile en / Available in / Disponible:
 DUPLOCEM
 DUPLOSTONE
 ESSEN
 MOSEL
 VITA



PLOTS REGULABLES

ADJUSTABLE PEDESTALS / PLOTS RÉGLABLES

Tipo / Type	Regulable / Adjustable
Material / Material	Polioléfina, Polímero Polioximetileno Polyolefin, Polymer, Polyoxymethylene
Resistencia a compresión Compressive strength	750 Kg
Estabilidad térmica Thermal stability	-25° a + 110°C
Zona Apoyo Support area	Cabezal Superior de 92mm Base Inferior de 150mm de diametro 92mm Top plate 150mm Bottom base plate
Tipo de rosca Type of nut	Trapezoidal. Paso 6mm Trapezoidal. 6mm pitch
Alturas Heights	3,5-5 cm 100 un/cj- 13Kg/cj 5-7 cm 130 un/cj- 18Kg/cj 7-10 cm 115 un/cj- 18Kg/cj
Consumo m2 / Coverage m2 (60x60 -60x120)	3,20 un/ m2 3.20 pedestals/m2
Pendientes / Slope	1%
HS Code	392690



MAT. COLOCACION PLOT REGULABLE

3,5/5 cm 089-852-0001-09541 P06

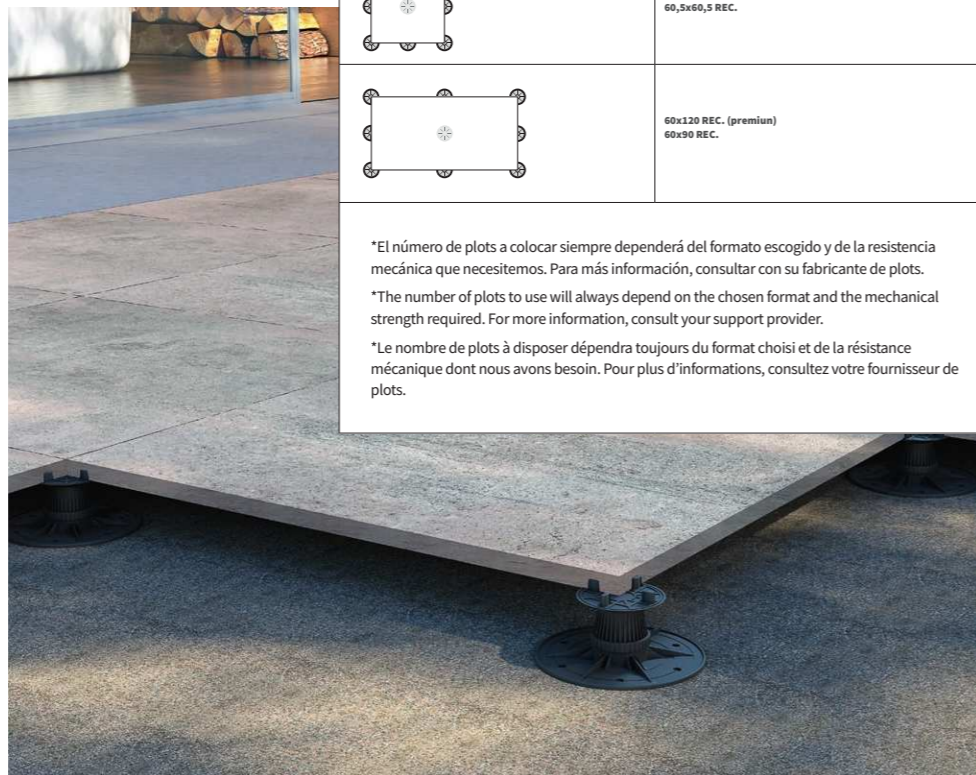
MAT. COLOCACION PLOT REGULABLE

5/7 cm 089-852-0001-09542 P06

MAT. COLOCACION PLOT REGULABLE

7/10 cm 089-852-0001-09543 P06

Colocación / Laying / Mise en Place



*Colocación mínima recomendada de plots *Placement of the minimum recommended plots. *Placement des plots minimums recommandés.	Formato Size Format
	60,5x60,5 REC. (premium)
	90x90 REC. (premium) 60,5x60,5 REC.
	60x120 REC. (premium) 60x90 REC.

*El número de plots a colocar siempre dependerá del formato escogido y de la resistencia mecánica que necesitemos. Para más información, consultar con su fabricante de plots.

*The number of plots to use will always depend on the chosen format and the mechanical strength required. For more information, consult your support provider.

*Le nombre de plots à disposer dépendra toujours du format choisi et de la résistance mécanique dont nous avons besoin. Pour plus d'informations, consultez votre fournisseur de plots.

MANTENIMIENTO Y LIMPIEZA

CLEANING AND CARE / ENTRETIEN ET NETTOYAGE

AGC
products

PRODUCTOS AGC

Agc products / Agc produits



Limpieza final de obra, mantenimiento

En el mercado existen un gran número de marcas específicas para la limpieza de la cerámica. Después de la colocación es fundamental realizar una buena limpieza con el fin de eliminar residuos y, en general, suciedad de la obra. Además recomendamos un buen mantenimiento del pavimento.

Para estas operaciones recomendamos el empleo de nuestros **PRODUCTOS AGC**.

Para más información visita:
www.pamesa.com/SOLUCIONES-TECNICAS.html
www.agc.com.es

Cleaning freshly laid tiles & general care

There are numerous different brands of cleaning products for ceramic tiles. Freshly-laid tile surfaces must be given a thorough clean to remove residues and general building dirt. Tiled floors should also be cared for and kept in optimal condition.

For this purpose, we recommend the use of our **AGC cleaning range**.

For further information, visit:
www.pamesa.com/SOLUCIONES-TECNICAS.html
www.agc.com.es

Nettoyage fin de chantier, entretien

Il existe sur le marché un grand nombre de marques spécifiques pour le nettoyage du carrelage. Après la pose, il est fondamental de réaliser un bon nettoyage afin d'éliminer les résidus et, en général, la saleté du chantier. Il est en outre conseillé un bon entretien du carrelage de sol.

Pour ces opérations, nous recommandons l'emploi de nos **PRODUITS AGC**.

Pour plus d'infos, visitez :
www.pamesa.com/SOLUCIONES-TECNICAS.html
www.agc.com.es

PIEZAS ESPECIALES POR TIPOLOGÍA DE PRODUCTO

SPECIAL PIECES BY PRODUCT TYPE / PIÈCES SPÉCIALES PAR TYPOLOGIE DE PRODUIT

Familia	Formato Base	* PELDAÑO GRADONE				* ÁNGULO GRADONE			
		FORMATO	CÓDIGO	PZ/CJ	KG/CJ	FORMATO	CÓDIGO	PZ/CJ	KG/CJ
COMPACGLASS DECORSTONE COMPACTTO PEDRA 20MM	90x90 (20mm) Rec.	30x90	P380	2	24,6	30x90	P466	1	12,6
	60x90 (20mm) Rec.	30x90	P380	2	24,6	30x90	P466	1	12,6
	60x120 (20mm) Rec.	30x120	P401	2	36,00	30x120	P523	1	17,75
	60,5X60,5 (20mm) Rec.	30X60,5	P187	2	17,34	30X60,5	P285	1	8,96











- * FABRICACIÓN SOBRE PEDIDO.
- * MADE IN ORDER.
- * FABRICATION SUR DEMANDE.

CARACTERÍSTICAS TÉCNICAS

TECHNICAL FEATURES / CARACTÉRISTIQUES TECHNIQUES

COMPACTTO PEDRA

CARACTERÍSTICAS TÉCNICAS GRES PORCELÁNICO
TECHNICAL FEATURES PORCELAIN TILES
CARACTÉRISTIQUES TECHNIQUES GRÈS CÉRAME

	GRUPO Bla (UGL) Absorción de agua < 0,5% GROUP Bla (UGL) Water absorption < 0,5% GROUPE Bla (UGL) Absorption d'eau < 0,5%	NORMAS DE ENSAYO STANDARD NORMES D'ESSAI	VALORES PRESCRITOS NORMA EN 14411 VALUE REQUIRED BY EN 14411 STANDARD VALEURS PRESCRITES NORME EN 14411	VALOR MEDIO AVERAGE VALUE VALEUR MOYENNE
	Características dimensionales Dimensional features Caractéristiques dimensionnelles	ISO 10545-2		Cumple la norma Conforms to standard Satisfait à la norme
	Absorción de agua Water absorption Absorption d'eau	ISO 10545-3	< 0,5%	0,1%
	Resistencia a la flexión Modulus of rupture Résistance à la flexion	ISO 10545-4	> 35 N/mm ²	35 - 45 N/mm ²
	Fuerza de rotura Breaking strength Force de rupture	Modelos, models, modèles: Premium DUPLOCEM, DUPLOSTONE, ESSEN, MOSEL, VITA	ISO 10545-4	> 1300 N
	Fuerza de rotura Breaking strength Force de rupture	Modelos, models, modèles: AT.BURLINGSTONE, AT.HAZEL, ETRO, K-SLATE KONCEPT, OKAI	ISO 10545-4	> 1300 N
	Resistencia a la abrasión profunda (mm ³) Resistance to deep abrasion (mm ³) Résistance à l'abrasion profonde (mm ³)	ISO 10545-6	Máx. 175 mm ³	110 - 130 mm ³
	Dilatación térmica lineal Linear thermal expansion Dilatation thermique linéaire	ISO 10545-8	Método de ensayo disponible Test method available Méthode d'essai disponible	<7,0 x 10 ⁻⁶ °C ⁻¹
	Resistencia al choque térmico Thermal shock resistance Résistance au choc thermique	ISO 10545-9	Método de ensayo disponible Test method available Méthode d'essai disponible	Resiste Resists Résiste
	Resistencia a la helada Frost resistance Résistance au gel	ISO 10545-12	Método de ensayo disponible Test method available Méthode d'essai disponible	Resiste Resists Résiste
	Resistencia química Chemical resistance Résistance chimique	Ácidos y bases Acids and bases Acides et bases Productos de limpieza y reactivos de piscinas Cleaning products and pool reactive agents Produits de nettoyage et réactifs de piscines	Método de ensayo disponible Test method available Test method available Mínimo UB Minimum UB Minimum UB	Cumple la norma Conforms to standard Satisfait à la norme Clase UA Class UA Class UA
	Resistencia a las manchas Resistance to stains Résistance aux taches	ISO 10545-14	Mínimo clase 3 Minimum class 3 Minimum classe 3	Cumple la norma Conforms to standard Satisfait à la norme
	Resistencia al deslizamiento Slip Resistance Résistance au glissement	DIN 51130 DIN 51097 UNE 41901 EX ANSI A326.3		Según Modelos According to models Selon modèles



Residenciales/
Residential



Aeropuertos/
Airports



Oficinas/
Offices



Hoteles/
Hotels



Fachadas Edificios/
Façade



Industrias/
Industries



Escuelas/
Schools



Hospitales/
Hospitals



Estaciones/
Train Stations



Restaurantes/
Restaurants



Almacenes/
Stores



Áreas Deportivas/
Sports Areas



Supermercados/
Supermarkets



Parques/
Parks

CARACTERÍSTICAS TÉCNICAS











TECHNICAL FEATURES / CARACTÉRISTIQUES TECHNIQUES

COMPACGLASS

CARACTERÍSTICAS TÉCNICAS GRES PORCELÁNICO ESMALTADO
TECHNICAL FEATURES GLAZED PORCELAIN TILES
CARACTÉRISTIQUES TECHNIQUES GRÈS CÉRAME ÉMAILLÉ

DECORSTONE

CARACTERÍSTICAS TÉCNICAS GRES PORCELÁNICO
TECHNICAL FEATURES PORCELAIN TILES
CARACTÉRISTIQUES TECHNIQUES GRÈS CÉRAME

	GRUPO Bla (GL) Absorción de agua < 0,5% GROUP Bla (GL) Water absorption < 0,5% GROUPE Bla (GL) Absorption d'eau < 0,5%	NORMAS DE ENSAYO STANDARD NORMES D'ESSAI	VALORES PRESCRITOS NORMA EN 14411 VALUE REQUIRED BY EN 14411 STANDARD VALEURS PRESCRITES NORME EN 14411	VALOR MEDIO AVERAGE VALUE VALEUR MOYENNE
	Características dimensionales Dimensional features Caractéristiques dimensionnelles	ISO 10545-2		Cumple la norma Conforms to standard Satisfait à la norme
	Absorción de agua Water absorption Absorption d'eau	ISO 10545-3	< 0,5%	0,1%
	Resistencia a la flexión Modulus of rupture Résistance à la flexion	ISO 10545-4	> 35 N/mm ²	35 - 45 N/mm ²
	Fuerza de rotura Breaking strength Force de rupture	Modelos, models, modèles: Premium DUPLOCEM, DUPLOSTONE, ESSEN, MOSEL, VITA	ISO 10545-4	> 1300 N
	Fuerza de rotura Breaking strength Force de rupture	Modelos, models, modèles: AT.BURLINGSTONE, AT.HAZEL, ETRO, K-SLATE KONCEPT, OKAI	ISO 10545-4	> 1300 N
	Resistencia a la abrasión superficial Resistance to surface abrasion Résistance à l'abrasion de surface	ISO 10545-7	Clase indicada por el fabricante Abrasion class indicated by the manufacturer Classe indiquée par le fabricant	Según Modelos According to models Selon modèles
	Dilatación térmica lineal Linear thermal expansion Dilatation thermique linéaire	ISO 10545-8	Método de ensayo disponible Test method available Méthode d'essai disponible	<7,0 x 10 ⁻⁶ °C ⁻¹
	Resistencia al choque térmico Thermal shock resistance Résistance au choc thermique	ISO 10545-9	Método de ensayo disponible Test method available Méthode d'essai disponible	Resiste Resists Résiste
	Resistencia al cuarteo Crazing resistance Résistance au tressailage	ISO 10545-11	Exigida Required Exigée	Resiste Resists Résiste
	Resistencia a la helada Frost resistance Résistance au gel	ISO 10545-12	Método de ensayo disponible Test method available Méthode d'essai disponible	Resiste Resists Résiste
	Resistencia química Chemical resistance Résistance chimique	Ácidos y bases Acids and bases Acides et bases Productos de limpieza y reactivos de piscinas Cleaning products and pool reactive agents Produits de nettoyage et réactifs de piscines	Método de ensayo disponible Test method available Méthode d'essai disponible Mínimo GB Minimum GB Minimum GB	Cumple la norma Conforms to standard Satisfait à la norme Clase GA Class GA Classe GA
	Resistencia a las manchas Resistance to stains Résistance aux taches	ISO 10545-14	Mínimo clase 3 Minimum class 3 Minimum classe 3	Cumple la norma Conforms to standard Satisfait à la norme



Residenciales/
Residential



Fachadas Edificios/
Façade



RECOMENDACIONES PARA LA LIMPIEZA DE DECORADOS Y PIEZAS ESPECIALES

Debido a las características de los metales utilizados en la confección de estos productos es suficiente utilizar una bayeta húmeda y jabón líquido neutro.

Si la pieza llevara protección no quitarla hasta que el producto este colocado y limpio.

No se atenderán reclamaciones una vez colocado el producto.

RECOMMENDATIONS FOR THE CLEANING OF DECORATIVE AND SPECIAL PIECES

Due to the characteristics of the metals used in the production of these pieces,

only a damp cloth and neutral liquid soap are required to clean them.

Any protective material should be left on the piece until it is fitted and clean.

Complaints will not be considered once the product has been fitted.

RECOMMANDATIONS CONCERNANT LE NETTOYAGE DES DECORS ET PIECES SPECIALES

Dues aux caractéristiques des métaux utilisés lors de la confection de ses produits,

il est suffisant d'utiliser une éponge humide et du savon neutre.

Dans le cas où la pièce porterait une protection, ne pas l'enlever jusqu'à ce

que le produit soit posé et nettoyé.

Aucune réclamation ne sera acceptée une fois le produit Pamesa posé.

PAMESA CERÁMICA COMPACTTO, S.L.U.

Aplica una política de continuo desarrollo de sus productos y se reserva el derecho a realizar cambios en los productos, colores, especificaciones técnicas, packings y códigos sin previo aviso.

PAMESA CERÁMICA COMPACTTO, S.L.U. ha realizado un esfuerzo considerable para que toda la información sea adecuada en el momento de la publicación del catálogo.

A causa de las limitaciones del proceso de impresión los colores reproducidos pueden sufrir ligeras variaciones con respecto al producto original.

PAMESA CERÁMICA COMPACTTO, S.L.U. informa que este catálogo tiene validez a nivel informativo y por tanto no se hace responsable de los posibles errores de impresión; reservándose el derecho de realizar modificaciones sin necesidad de preaviso.

PAMESA CERÁMICA COMPACTTO, S.L.U. operates a policy of continuous development and reserves the right to make changes to its products, colours, engineering specifications, packaging and codes without prior notice.

PAMESA CERÁMICA COMPACTTO, S.L.U. has taken every effort to ensure that the information contained in the catalogue is correct at the time of publication. Due to the limitations of the printing process, the colours reproduced may vary slightly from the original product.

PAMESA CERÁMICA COMPACTTO, S.L.U. advises that this catalogue is only valid for information purposes and therefore does not accept responsibility for any possible printing errors.

PAMESA CERÁMICA COMPACTTO, S.L.U. applique une politique de développement continu de ses produits et se réserve le droit de réaliser des changements, que ce soit de produits, couleurs, spécifications techniques, paquetages et codifications et cela sans en aviser préalablement l'acheteur.

PAMESA CERÁMICA COMPACTTO, S.L.U. a réalisé un effort considérable pour que toute l'information donnée soit adéquate au moment de la publication du catalogue. Dues aux limitations du processus d'impression, les couleurs reproduites peuvent souffrir de légères variations avec le produit original.

PAMESA CERÁMICA COMPACTTO, S.L.U. vous informe que les informations de ce catalogue sont données à titre informatif et qu'elle n'est pas responsable des possibles erreurs d'impression. De plus, elle se réserve le droit de modifier les informations sans préavis.

PAMESA
cerámica

PAMESA CERÁMICA COMPACTTO, S.L.U.

Calle Pina De Montalgrao 2

(Carretera Vila-real - Onda Km 2,7)

12540 Vila-real , Castellón

TEL: + 34 964 50 75 00

www.pamesa.com

PAMESA
cerámica

www.pamesa.com