

2026 | 2



MAESTRO KATALÓGUS

Megújuló kínálat - környezetbarát technológia

Előszó

Ön Magyarország legkedveltebb kilincseinek katalógusát tartja a kezében.

Hogy miért mondjuk ezt?

Egyrészt, mert nagyon büszkék vagyunk rá, másrészt, mert a számok is ezt mutatják: hazánkban már évtizedek óta a minőségi ajtógyártók, ajtókereskedők, illetve a profi zárboltok döntő többsége elsősorban a Maestro kilincseit kínálja és értékesíti vásárlói felé. 2024-ben több, mint félmillió ajtóra került olyan kilincs, amit a Maestro kínálatából választottak.

Köszönjük ezt az óriási bizalmat, igyekszünk minőségi termékeinkkel és gyors, színvonalas kiszolgálással nap mint nap újra kiérdemelni.

Bizunk benne, hogy kínálatunkban Ön is megtalálja az ízlésének és igényeinek leginkább megfelelő, korszerűen divatos vagy időtállóan klasszikus kilincset, kiváló minőségű toljajtó-vasalatot vagy más csúcscategóriás ajtó- vagy ablakvasalatot, amire csak szüksége van.

Környezetbarát Maestro

Az elmúlt években már megszokhatták, hogy számos termékünk mellett helyeztünk el QR-kódot, amikre rákattintva további részletek, műszaki rajzok, információk, méretadatok és szerelési vagy a használatot illusztráló videók érhetők el.

A környezetbarát működésre fókuszálva 2023-ban bevezettük az elektronikus számlázást, amellyel sok-sok oxigént kilelegző fa életben maradásához remélünk hozzájárulni. Ez egy újabb lépés a környezetbarát technológiák alkalmazása terén. Ilyen volt korábban a telephelyünkön kialakított hőszivattyús fűtés- és hűtésrendszer, melyet az épület tetejére felkerült napelemek látnak el árammal, továbbá az Alföldön megépített önálló napelemparkunk, vagy a termékeink csomagolásában az újrahasznosított papír használata.

Az is környezettudatos választás eredménye, hogy a Maestro sajátmárkás termékek jelentős része nem a Távol-Keleten, hanem európai gyárakban készül, némelyike hazánkban, míg a képviselt világmárkáink gyártói (dnd, Tupai, Mandelli, FSB, Planet, Krona-Koblentz, CCE, Scrigno, AGB, PoggiMariani, Griffwerk, Linea Cali stb.) európai vállalatok, legtöbbször – hagyományainknak megfelelően - olasz. Ráadásul ezekben a vállalatokban is kiemelt szerepet kapnak a környezetbarát technológiák - erről lejjebb még bővebben olvashat.

Környezetbarát gyártás az EU-ban



Az Európai Unió az egész világot tekintve élen jár a környezetbarát és fenntartható gyártástechnológiák alkalmazása terén. Ezt a gyakorlatban úgy éri el, hogy az Unió döntéshozói évről évre szigorúbb környezetvédelmi előírásokat alkotnak, és az ezzel nem kompatibilis technológiák fokozatosan kiszorulnak, sőt a legtöbb esetben már ki is szorultak Európából. A cél, hogy ezáltal óvjuk a minket körülvevő természeti környezetet és élővilágot, a

levegőt, vizeinket, illetve a munkavállalók és a fogyasztók egészségét. Így pl. az EU betiltotta a felületkezelés során használt egyes környezetkárosító oldószerek használatát, amelyek kiváltása komoly fejtörést okoz a gyártóknak, és végső soron általában költségemelkedést és néha bizony minőségromlást is eredményez. Ez persze elfogadható árnak is nevezhető, ha cserébe egészségesebb életet élhetünk egy szebb környezetben. További példa, hogy a gyártás során keletkező minden melléktermék útja definiálva van, jellemzően visszakerülnek a körforgásos gazdaságba, vagy pl. a felhasznált víz is tökéletesen megtisztítva az üzemben belül újrahasznosításra kerül, azaz nem terheli vagy szennyezi a környezetet. Mindez sajnos nem mondható el a kínai gyártók gyártástechnológiájáról, bár ott is vannak kiváló példák, sajnos általánosságban az ottani szabályozói környezet sokkal megengedőbb. Ettől is olcsóbbak az ottani termékek. Ha Önnek fontos, milyen környezetben éljük le az életünket és milyen világot hagyunk utódainkra, akkor válassza az Európai Unióban, garantáltan ellenőrzött körülmények között gyártott, a fenti logóval jelölt termékeinket!

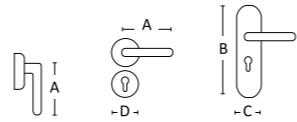


Jelmagyarázat

F felület **A** alapanyag **M** méretek **T** tervező

KILINCSEK MÉRETEK

A kilincsek méreteit az ABCD betűk jelölik. Minden oldal alján látható a méreteket jelölő ábra.



	GOMBOS		TOALETT ELFORDÍTÓS
	HOSSZÚCÍMES		OVÁLIS ROZETTÁS
	KÖRROZETTÁS		NÉGYZETROZETTÁS
	ABLAKFÉLKILINCIS		ZÁRTHATÓ ABLAKFÉLKILINCIS
	KESZKENYCÍMES BIZTONSÁGI (MANTOVA-PAJZSOS)		FŰRÁSBIZTOS BIZTONSÁGI (UNIVERSAL-PAJZSOS)
	ÜVEGAJTÓZÁRRÁ SZERELHETŐ		UNICO ROZETTÁS (dnd 47.o.)

Átmenőcsavarral szerelhető, ami a grt. tartozéka (kb. 39-45 mm ajtóvastagsághoz). A rozetta alaplapjának SZERVES RÉSZÉ a rozettát stabilan rögzítő, a rozetta síkjából kiálló rögzítőcsap, mely az átmenőcsavart vezeti ill. a túlloldalon anyacsavarként fogadja. A felszereléshez az ajtó átfúrása szükséges.

Átmenőcsavarral szerelhető, ami a grt. tartozéka (normál ajtóvastagságnak megfelelő méretben), de a rozetta ajtó felőli oldala sík, NINCS rajta kiálló rögzítőcsap. A felszereléséhez az ajtó megfelelő pontokon való átfúrása szükséges.

Facsavarral szerelhető, ami a grt. tartozéka. Facsavarral való rögzítés esetén az ajtó átfúrása nem szükséges. Átmenőcsavar külön rendelhető hozzá, amit kifejezetten javasolunk is, M4 x 40mm / 60mm / 90mm méretekben, az ajtó vastagságától függően.

A kilincs felszereléséhez az ajtót a záron található, kifejezetten az átmenőcsavarok számára kialakított megfelelő lyukaknál át kell fúrni. A fűréshez az itt megadott méretű fűrészt használni.

/// készleten:

ezeket a termékeket magyarországi raktárkészletünkről, a megrendelést követő 24/48 órán belül (munkanapokon) viszonteladó partnerünk rendelkezésére bocsátjuk

/// rendelésre:

megrendelés esetén a feltüntetett időtartamon belül szállítjuk

Ajánló

Design



TUPAI




Classic



dnd




MANDELLI



lineacali SWAROVSKI



Scrigno



DESIGN	DESIGN	CLASSIC	ACCESSORIES
Flake, Ico 05	Tupai - Angel 5S, Junior 5SQ, Popular 5SQ 44	Valentina, Castello 81	AGB rejtett ajtópántok 115
Onda, Origami, Punto 06	Tupai - 5S Texture 46	Alt Wien, Stefania 82	AGB RASO90 116
Prisma, Pura, Shape, Marion2 08	DND termékek 48	Mathilde, Diana, Tolosa, Malaga, Marco 84	Revolta pivot pántok 118
Italia, Corsa, Brava 09	dnd - Dune, Crisalide 49	Camelia, Utrica, Riviera 85	Ajtóhúzó 119
Viper, Diva, Viva 10	dnd - Anik, Anik Brilliant, Anik Line 50	Nerina, Fidelia, Indra 85	Puristo 5 üvegajtózár és pánt 122
Daniela Eco2, Gino Pro, Arco Pro 10	dnd - Leva, Leva Mirror, Levante 51	Madeira, Wien, Sofia, Marika 86	Nr. 19000 / Nr. 17000 üvegajtózár 123
Panama, Image Pro, Oregon, Cubic, Metro 11	dnd - Due 52	Michelle, Alicante 87	Planeo toljajtó-vasalatok 125
Amira, Laura, Thema Pro, Thema laprozettás 12	dnd - Infinito 53	Tasha 88	Toljajtókagylók 125
Square laprozettás, Carmen Light 13	dnd - Blend, Blend AG, Blend unico 54	Flora, Heidi, Glamor 89	Scrigno toljajtó-vasalatok 126
Speed, Texas, Galaxy 13	dnd - Ellipse, Ellipse Brilliant, Palm 54	Aria, Daisy, Epoca 90	Scrigno tapétaajtók 130
Alfa, Beta, Gamma, Delta, Zeta, Sigma 14	dnd - Luce, Luce 02, Luce P, Luce P 02 55	Opera, Reflex, Spirit Mesh 91	Tricks toljajtó-vasalatok 132
Comfort Line kilincsek 15	dnd - Chop, Joy 02, Quattro 02 Z 57	SWAROVSKI termékek 92	400-as toljajtó-vasalat 133
Basic Line kilincsek 16	dnd - Iki, Esa, Areté 02 58		500-as toljajtó-vasalat 134
Asteria, Egeria, Kerra 18	dnd - Ginkgo, Ginkgo Biloba 59		MAGNUS toljajtó-vasalat rendszer 136
Davidia, Imperata, Cypressia, Detazia 19	dnd - Luxury, Luxury 02, Intake 60		600-as toljajtó-vasalat 138
Jasmina, Lunaria, Lila 20	dnd - Pod, Drop, Timeless 61		1760-as toljajtó-vasalat 139
Sulla, Tilia, Brisa 21	dnd - Eleonora, Lucrezia, Isabella 62		1401, 1402PI toljajtó-vasalat üvegre és fára 140
Raflesia, Molinia, Dalia 22	dnd - viva!, Zeppelin 63		Emelő-toljajtó-vasalat Tema / Cubic / Asti 140
Stella, Alora, Nina 23	dnd - Interna, Dynamic, Vertical 65		Bukó-toljajtó-vasalat Tema / Cubic 140
Antibakteriális kilincsek 24	MANDELLI termékek 66		Harmonikaajtó-vasalat 140
FSB termékek 26	Mandelli - "K" 66		Toljajtó-vasalat négyzetes / kör 141
GRIFWERK termékek 28	Mandelli - Aries, Astrid, Twee 67		Harmonikaajtó-kagyló, Tupaitoljajtó-kagylók 141
Griffwerk - Avus One 30	Mandelli - Chrono K, Chrono H 68		Toljajtókagylók, Filo toljajtókagyló 142
Griffwerk - R8 One 31	Mandelli - Doria, Calin, Bilbao 69		Toljajtókagylók 7039/7040/239/240 143
Griffwerk - Lucia (Thema) 32	Mandelli - Coupé, Isi, PP33 70		EasyPivot - Tupai 143
TUPAI termékek 34	Mandelli - MM80, Lario, Kiril 71		Compack Living 144
Tupai - Thema 5S / 5SQ 36	Mandelli - Nuria, Zante, Seven 72		Ergon Living 145
Tupai - Dara 5S / 5SQ 37	Mandelli - Lord, Rondine, Norma 73		Automata küszöbök 146
Tupai - Eliptica 5S / 5SQ 39	Axis Zincral, Living 76		Planet innovatív termékek 148
Tupai - Square 5SQ, Cinto 5SQ 40	Twist Zincral, Vision Zincral 76		Mistral, Opera 107
Tupai - Tiga 5SQ, Carmen 5SQ 41	Jet, Ala, Touch Zincral 77		Biztonsági rozetták, Digitális kitekintő 109
Tupai - Voyage, Memphis, Memphis Privé 42	Giro Zincral, Trio Zincral 77		AGB - Polaris 2XT, Revolution XT 110
Tupai - Carat, Nela 5S, Square 5SQ Privé 43	Ricky, Golf, Porto, Cool, Detroit 78		AGB - Touch 112
	Galaxy, Acapulco 79		AGB - Wave 114



DESIGN

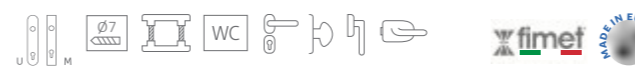


/// készleten

FLAKE fényes króm

F fényes króm

A zamak M A=135 mm D=50x50x5 mm | Rozetta magassága: 5mm



/// készleten

FLAKE matt króm

F matt króm

A zamak M A=135 mm D=50x50x5 mm | Rozetta magassága: 5mm



/// készleten

FLAKE antracit

F antracit

A zamak M A=135 mm D=50x50x5 mm | Rozetta magassága: 5mm



/// készleten

FLAKE matt fekete

F matt fekete

A zamak M A=135 mm D=50x50x5 mm | Rozetta magassága: 5mm

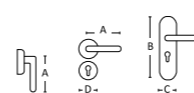


/// készleten

ICO matt króm

F matt króm A zamak M A=135 mm D=50 mm | Rozetta magassága: 5mm

Design: Francesco Polare



/// készleten

ICO matt fekete

F matt fekete A zamak M A=135 mm D=50 mm | Rozetta magassága: 5mm

Design: Francesco Polare





/// készleten

ONDA matt vörösréz, matt króm, matt fekete

F matt vörösréz (festett), matt króm, matt fekete A zamak M A=135 mm D=50 mm | Rozetta magassága: 5 mm
Design: Claudio Di Palma



/// készleten

PUNTO matt réz

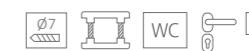
F matt réz (festett) A zamak M A=135 mm D=50 mm | Rozetta magassága: 5 mm
Design: Robby Cantarutti



/// készleten

PUNTO matt vörösréz

F vörösréz (festett) A zamak M A=135 mm D=50 mm | Rozetta magassága: 5 mm
Design: Robby Cantarutti



/// készleten

ORIGAMI fényes króm

F fényes króm A zamak M A=141 mm D=50x50x5 mm | Rozetta magassága: 5 mm
Design: Robby Cantarutti



/// készleten

ORIGAMI matt króm

F matt króm A zamak M A=141 mm D=50x50x5 mm | Rozetta magassága: 5 mm
Design: Robby Cantarutti



/// készleten

PUNTO fényes króm

F fényes króm A zamak M A=135 mm D=50 mm | Rozetta magassága: 5 mm
Design: Robby Cantarutti



/// készleten

PUNTO matt króm

F matt króm A zamak M A=135 mm D=50 mm | Rozetta magassága: 5 mm
Design: Robby Cantarutti



/// készleten

ORIGAMI antracit

F antracit A zamak M A=141 mm D=50x50x5 mm | Rozetta magassága: 5 mm
Design: Robby Cantarutti



/// készleten

ORIGAMI matt fekete

F matt fekete A zamak M A=141 mm D=50x50x5 mm | Rozetta magassága: 5 mm
Design: Robby Cantarutti



/// készleten

PUNTO antracit

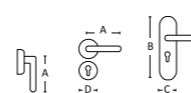
F antracit A zamak M A=135 mm D=50 mm | Rozetta magassága: 5 mm
Design: Robby Cantarutti



/// készleten

PUNTO matt fekete

F matt fekete A zamak M A=135 mm D=50 mm | Rozetta magassága: 5 mm
Design: Robby Cantarutti





/// készleten

PRISMA matt króm, matt fekete

F matt króm, matt fekete
A zamak M A=135 mm D=50x50x5 mm | Rozetta magassága: 5 mm
Design: Enrico Gallo



/// készleten

PURA matt króm, matt fekete

F matt króm, matt fekete
A zamak M A=135 mm D=50x50x5 mm | Rozetta magassága: 5 mm
Design: Enrico Gallo



/// készleten

ITALIA fényes króm, matt króm, matt fekete

F fényes króm, matt króm, matt fekete A zamak M A=135 mm D=50x50x5 mm | Rozetta magassága: 5 mm
Design: Enrico Gallo



/// készleten

SHAPE fekete, matt réz, antracit

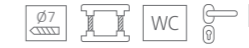
F matt fekete, matt réz (festett), antracit A alumínium M A=120 mm D=50 mm | Rozetta magassága: 10 mm



/// készleten

CORSA matt króm, antracit, matt fekete

F matt króm, antracit, matt fekete A zamak M A=135 mm D=50 mm | Rozetta magassága: 5 mm
Design: Enrico Gallo



/// rendelésre 7-10 nap

MARION 2 szatén arany, PVD matt vörösréz, PVD antracit, matt fekete

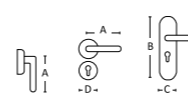
F szatén arany, PVD matt vörösréz, PVD antracit, matt fekete A rozsdamentes acél M A=142,5 mm D=52 mm | Rozetta magassága: 8 mm
M ajtóhúzó: teljes hossz = 250 mm furattáv=200 mm D (talp) = 25 mm Ø = 20 mm Egyoldalas és kétoldalas változatban egyaránt



/// rendelésre 7-10 nap

BRAVA szatén nikkelt, szatén arany, szatén bronz, titán, matt fekete

F 1. szatén nikkelt 2. szatén arany 3. szatén bronz 4. titán 5. matt fekete A alumínium M A=143 mm D=53 mm | Rozetta magassága: 7 mm





/// készleten

VIPER matt króm, matt fekete

F matt króm, matt fekete A zamak M A=142 mm D=50 mm



/// készleten

DIVA matt króm, matt fekete

F matt króm, matt fekete A zamak M A=142 mm D=50 mm



/// készleten

PANAMA

F fényes és szálcsiszolt acél A rozsdamentes acél M 1. A=130 mm D=52 mm



/// készleten

IMAGE PRO

F szálcsiszolt acél A rozsdamentes acél M A=133 mm D=52 mm



/// készleten

VIVA körrozettás/négyzetrozettás

F fényes króm és szálcsiszolt acél A zamak és rozsdamentes acél M A=135 mm D=52 mm/50x50 mm



/// készleten

DANIELA ECO 2

F szálcsiszolt acél A rozsdamentes acél M A=126 mm D=54 mm



/// készleten

OREGON matt króm, fényes króm, matt fekete

F matt króm, fényes króm, matt fekete A zamak M A=125 mm D=50x50 mm



/// készleten

GINO PRO

F szálcsiszolt acél A rozsdamentes acél M 1. A=135 mm D=52 mm 2. A=135 mm D=50 mm



/// készleten

ARCO PRO

F szálcsiszolt acél A rozsdamentes acél M A=130 mm D=52 mm



/// készleten

CUBIC

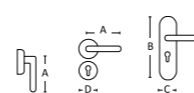
F szálcsiszolt acél A rozsdamentes acél M A=130 mm D=50x50 mm



/// készleten

METRO

F szálcsiszolt acél A rozsdamentes acél M A=128 mm D=50x50 mm





/// rendelésre 4-5 nap

AMIRA

F matt króm, fényes króm, matt grafit, matt fekete
A alumínium M A=123 mm ROZ=53x53x6 mm



/// rendelésre 7-10 nap

LAURA


F matt króm, fényes króm, titán, matt fekete, szatén arany, szatén bronz
A alumínium M A=133 mm ROZ=53x7 mm



/// rendelésre 7-10 nap

SQURE laprozettás

F 1. inox 2. matt fehér 3. PVD fényes arany 4. matt fekete 5. PVD antracit 6. PVD vörösréz 7. szatén arany
A rozsdamentes acél M A=126 mm ROZ=54,5x54,5x3 mm Mindkét oldalon rugóval szerelt, az egyik oldalon mágneses rögzítéssel.



/// készleten

THEMA PRO körrozettás/négyzetrozettás, inox

F szálcsiszolt acél A rozsdamentes acél
M 1. A=128 mm D=52 mm 2. A=128 mm D=50 mm



/// készleten

THEMA PRO körrozettás/négyzetrozettás, fekete

F matt fekete A rozsdamentes acél
M 1. A=128 mm D=52 mm 2. A=128 mm D=50 mm



/// rendelésre 4-5 nap

CARMEN LIGHT szatén nikkelt

F szatén nikkelt A alumínium M A=133 mm D=53 mm



/// rendelésre 4-5 nap

CARMEN LIGHT fekete

F fekete A alumínium M A=133 mm D=53 mm



/// rendelésre 7-10 nap

THEMA laprozettás

F 1. inox 2. matt fehér 3. PVD fényes arany 4. matt fekete 5. PVD antracit 6. PVD vörösréz 7. szatén arany
A rozsdamentes acél M A=135 mm ROZ=54,5x3 mm

Mindkét oldalon rugóval szerelt, az egyik oldalon mágneses rögzítéssel.



/// készleten

SPEED

F antracit és fényes króm
A alumínium és zamak M A=132 mm D=52 mm



/// készleten

TEXAS

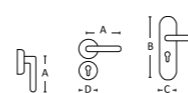
F antracit és fényes króm
A alumínium és zamak M A=124 mm D=52 mm



/// készleten

GALAXY

F antracit és fényes króm
A alumínium és zamak M A=125 D=55 mm





NEW

/// készleten

ALFA

F fehér, szatén nikel, szatén réz, antracit, fekete
A alumínium M A=138 mm ROZ=52x7 mm



NEW

/// készleten

BETA

F szatén nikel, szatén réz, fekete
A alumínium M A=130 mm ROZ=52x7 mm



/// készleten

RONDO COMFORT

F inox A rozsdamentes acél
M A=140 mm D=55 mm | Rozetta magassága: 8,5 mm



COMFORT kilincseink megbízhatóságának titka a tartós, rozsdamentes acél alapanyag (AISI 304), a stabil fém rozetta-alaplap, a metrikus átmenő-csavározás, valamint a fix rögzítőcsapok.



NEW

/// készleten

GAMMA

F matt króm, antracit, fekete
A alumínium M A=135 mm ROZ=52x7 mm



NEW

/// készleten

DELTA

F matt króm, szatén nikel, fekete
A alumínium M A=135 mm ROZ=52x7 mm



/// készleten

ARCO COMFORT

F inox A rozsdamentes acél
M A=133 mm D=54 mm | Rozetta magassága: 10 mm



/// készleten

GINO COMFORT

F inox A rozsdamentes acél
M A=136 mm D=54 mm | Rozetta magassága: 10 mm



NEW

/// készleten

ZETA

F matt króm, szatén nikel, fekete
A alumínium M A=130 mm ROZ=52x7 mm



NEW

/// készleten

SIGMA

F matt króm, szatén nikel, fekete
A alumínium M A=134 mm ROZ=52x7 mm




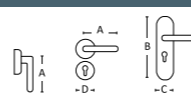
/// készleten

THEMA COMFORT

F 1. inox, 2. matt vörösréz, 3. antracit A rozsdamentes acél
M A=136 mm D=54 mm | Rozetta magassága: 10 mm



 Az ezzel a piktogrammal jelölt kilincsek rendelhetők még tartósabb rögzítést lehetővé tevő, hüvelyes rozetta-alaplappal is. Ebben az esetben 7 mm-es furatokat kell kialakítani az ajtón. Ilyenkor a grt-hoz külön rendelendő 1 vagy 2 pár hüvelyes rozetta-alaplap, melynek tartozékai az átmenő csavarok is (kb. 40 mm-es ajtókhöz).





/// készleten

BASIC VESTA

F 1. fényes króm-szatén nikkell, antracit 2. fényes króm-szatén nikkell, antracit, fekete
A zamak és alumínium M A=125 mm B=238 mm C=41 mm D=54 mm | Rozetta magassága: 10 mm



NEW

/// készleten

BASIC DANIELA

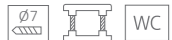
F fényes króm-szatén nikkell, antracit, fekete A alumínium
M 1. A=117 mm D=52 mm 2-3. A=125 mm D=51 mm | Roz. mag.: 1. 10 mm 2-3. 6 mm



/// készleten

BASIC IBIZA

F matt króm, matt fekete, szatén arany, matt vörösréz, súrolt bronz, antracit
A alumínium M A=126 mm D=52 mm | Rozetta magassága: 6 mm



/// készleten

BASIC LIGHT

F fényes króm-szatén nikkell A zamak és alumínium
M A=123 mm D=54 mm | Rozetta magassága: 10 mm



/// készleten

BASIC FLORIDA

F fényes króm-szatén nikkell A alumínium
M A=120 mm D=52 mm | Rozetta magassága: 10 mm



/// készleten

BASIC FLORIDA

F antracit A alumínium
M A=120 mm D=52 mm | Rozetta magassága: 10 mm



/// készleten

BASIC SYDNEY

F antracit A alumínium
M A=129 mm D=51 mm | Rozetta magassága: 6 mm





A NEW

/// rendelésre 7-10 nap

ASTERIA

F 1. fényes króm / 2. fényes arany / 3. matt fekete
A zamak M A=146 mm ROZ=52x5 mm




A NEW

/// rendelésre 7-10 nap

DAVIDIA

F 1. fényes króm - fekete bőr / 2. matt fekete - fekete bőr
/ 3. fényes arany - barna bőr / 4. szatén arany - barna bőr
A zamak M A=141 mm ROZ=52x52x7 mm




A NEW

/// rendelésre 7-10 nap

EGERIA

F 1. fényes arany - barna bőr / 2. szatén arany - barna bőr
/ 3. fényes króm - fekete bőr / 4. matt fekete - fekete bőr
A zamak M A=145 mm ROZ=52x7 mm



A NEW

/// rendelésre 7-10 nap

IMPERATA

F 1. matt fekete - tölgyfa / 2. matt fekete - diófa / 3. matt fekete - szantálfa
A zamak M A=136 mm ROZ=52x52x7 mm



A NEW

/// rendelésre 7-10 nap

KERRIA

F 1. szatén arany / 2. matt bronz / 3. grafit / 4. matt fekete
A réz M A=135 mm ROZ=52x7 mm



A NEW

/// rendelésre 7-10 nap

CYPRESIA

F matt fekete - fekete bőr
A zamak M A=145 mm ROZ=52x52x7 mm

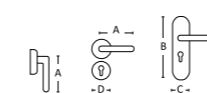



A NEW

/// rendelésre 7-10 nap

DETAZIA

F 1. matt fekete - fekete bőr
A zamak M A=146 mm ROZ=52x7 mm





A

/// rendelésre 7-10 nap

JASMINA

F 1. matt króm / 2. fényes króm / 3. fényes arany / 4. szatén arany / 5. fekete
A zamak **M** A=131,5 mm ROZ=52x52x7 mm



A

/// rendelésre 7-10 nap

SULLA

F 1. matt króm / 2. fényes króm / 3. PVD fényes arany / 4. szatén arany / 5. matt fekete / 6. matt fehér / 7. titán / 8. matt barna
A zamak **M** A=129 mm ROZ=53x53x7 mm



A

/// rendelésre 7-10 nap

LUNARIA

F 1. matt króm / 2. fényes króm / 3. fényes arany / 4. szatén arany / 5. fekete
A zamak **M** A=140 mm ROZ=52x52x7 mm




A

/// rendelésre 7-10 nap

TILIA

F 1. PVD fényes antracit / 2. PVD matt antracit / 3. matt fekete / 4. grafit / 5. szatén arany **A** zamak **M** A=147 mm ROZ=1-3. 52x52x5mm 4-5. 7mm



A

/// rendelésre 7-10 nap

LILIA

F 1. matt króm / 2. fényes króm / 3. fényes arany / 4. szatén arany / 5. grafit / 6. fekete **A** zamak **M** A=140,5 mm ROZ=52x52x7 mm



A

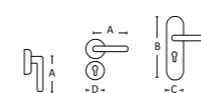
/// rendelésre 7-10 nap

BRISA

F 1. matt króm / 2. fényes króm / 3. PVD fényes arany / 4. szatén arany / 5. grafit / 6. fekete **A** zamak **M** A=159 mm ROZ=50x33x7 mm PZ=50x50x7 mm



FONTOS! Téglaalapozottás kilincsek megrendelése előtt feltétlenül olvassa el a 45. oldalon található műszaki tájékoztatót!





/// rendelésre 7-10 nap

RAFLESIA

F 1. matt króm / 2. fényes króm / 3. fényes arany / 4. szatén arany / 5. matt fekete / 6. PVD matt vörösréz
A zamak M A=128,5 mm ROZ=52x52x7 mm



/// rendelésre 7-10 nap

STELLA

F 1. matt króm / 2. fényes króm / 3. matt fekete / 4. grafit / 5. szatén arany / 6. fényes arany
A zamak M A=140 mm ROZ=52x52x7 mm



/// rendelésre 7-10 nap

MOLINIA

F 1. PVD fényes arany / 2. szatén arany / 3. fényes króm / 4. matt fekete / 5. matt barna / 6. titán A zamak M A=141 mm ROZ=53x7 mm



/// rendelésre 7-10 nap

ALORA


F 1. matt fehér / 2. matt króm / 3. fényes króm / 4. fényes arany / 5. szatén arany / 6. grafit / 7. matt fekete
A zamak M A=131 mm ROZ=52x7 mm



/// rendelésre 7-10 nap

DALIA

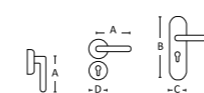
F 1. matt króm / 2. fényes króm / 3. fényes arany / 4. szatén arany / 5. PVD matt vörösréz / 6. matt fekete
A zamak M A=138,5 mm ROZ=52x7 mm



/// rendelésre 7-10 nap

NINA

F 1. matt fehér / 2. fényes króm / 3. matt króm / 4. szatén arany / 5. fényes arany / 6. PVD matt vörösréz / 7. grafit / 8. matt fekete
A zamak M A=136 mm ROZ=52x52x7 mm





Megújult, még tartósabb felület!

Ergonomikus működtetés,
maximális higiénia



A kilincsek a lakás legszennyezettebb területei közé tartoznak, így a fertőzések terjesztésében kiemelt szerepet játszanak. Szerencsére a kilincseken (ajtó- és ablakkilincseken, ajtóhúzókon, stb) megtelepedő baktériumokat és vírusokat több módszerrel is el tudjuk távolítani, sőt, távol tudjuk onnan tartani. A legegyszerűbb módszer a kilincsek rendszeres tisztítása. Ehhez ne használjunk erős savat vagy lúgot, csak enyhén nedves, vegyszermentes kendőt. A krómozott, rozsdamentes, PVD és eloxált alumínium felületeket időnként alkoholos fertőtlenítőszerrel is áttörölheti. Az alábbi fejezet a további lehetőségeket mutatja be.

Ezüst-ionos antibakteriális bevonat

Az ezüst-ionos bevonattal ellátott kilincsek a felületükre kerülő baktériumok több, mint 99,99%-át elpusztítják, amit független kutatások is alátámasztanak. Az ezüst-ionok a súlyos, sőt esetenként halálos veszedelmet jelentő baktériumokat is néhány perc alatt megsemmisítik, mint a Coli, a húsevő MRSA, vagy a Legionella. Éppen ezért az ezüst-ion bevonatos kilincsekkel otthonát biztonságossá, egészségessé alakíthatja. Ideális minden olyan intézményben, ahol a higiénia életbevágóan fontos: kórházakban, klinikákon, rendelőkben, bölcsődékben, idősok otthonában, iskolákban, stb. A bevonat rendkívül tartós, és különösebb karbantartást sem igényel, és relatíve olcsó is. Egyelőre vírusok ellen nem lett tesztelve, de a közeljövőben várható az ilyen irányú tesztek lefolytatása. Antibakteriális felületet több modellünkhöz is választhat (minimális mennyiségi korlátozások előfordulhatnak), ugyanakkor az alábbi modellekből készletet is tartunk.



/// készleten

THEMA ANTIBAKTERIÁLIS

F szálcsiszolt acél A rozsdamentes acél
M A=136 mm D=50 mm



/// készleten

RONDO ANTIBAKTERIÁLIS

F szálcsiszolt acél A rozsdamentes acél
M A=129 mm D=50 mm




Réz és bronz

- elpusztítják a vírusokat és baktériumokat

A vörösréz és ötvözetei, a sárgaréz és a bronz évezredek óta bevált alapanyagai a kilincseknek, fogantyúknak. Ennek nem csak kiváló megmunkálhatóságuk és tartósságuk az oka, hanem az a megfigyelés is, hogy ezek az anyagok csökkentik a fertőzések terjedését. A réz-ötvözetek felületén a baktériumok és vírusok nagyon hamar elpusztulnak és szét-esnek, mert a rézionok behatolnak a baktériumba vagy a vírusba, és nem csak megölik, hanem a nukleinsavig hatolva totálisan meg is semmisítik őket. Kijelenthető tehát, hogy a vörösréz, a sárgaréz és a bronz természetes passzív antimikrobiális anyagok. Passzív, mivel nem kell hozzá energia vagy külső anyag ahhoz, hogy a rákerülő kórokozók elpusztuljanak. Megjegyzendő, hogy ez a hatás megszűnik, ha lakkal vonjuk be a rézkilincsetek.

Lakkozatlan rézkilincsek

Számos rézkilincsünk megvásárolható natúr, azaz lakkozatlan változatban, köztük a Stefania kilincscsalád.



FSB

ASL ROZETTAMECHANIKA

Az ASL az FSB új fejlesztésű objektkilincs-rozettája, mely kiegészíti a több évtizede nagy sikerrel alkalmazott és mára ikonikussá vált, szintén folyamatosan fejlesztett, csapágyazott AGL kilinczrozetta-mechanikát. Míg az AGL továbbra is megmarad az objektkilincsek non plusz ultrajaként, az ASL elsősorban a könnyű- és közepes objektajtókhoz, illetve a normál belsőajtókhoz kínál ideális megoldást.

AZ ASL ROZETTAMECHANIKA ELŐNYEI:

- gyors felszerelés az adapternek köszönhetően,
- univerzális nyitásirány (nincs külön jobbos és balos),
- acélerősítésű műanyag rozetta, csapágyazott kilincsemelő mechanizmus, M5 átmenő csavaros rögzítés, és ezekből fakadóan
- objekt 4 használati osztályba való besorolás az EN 1906 szabvány szerint, ami a lehető legtartósabb, már vandálbiztos vasalatok kategóriája,
- rejtett kilincsmegvezetés,
- minden jelenleg kapható FSB kilincscsaláddal kombinálható,
- minden lehetséges alapanyaggal és felülettel rendelhető



AGL MECHANIKA

FSB_1230



FSB_1102



FSB_1119



FSB_1021



FSB_1285



FSB_1078



Szkennelje be a QR kódot a teljes FSB kínálatához, vagy kérjen nyomtatott katalógust kollégáinktól!

FSB



www.kilincsek.eu
www.fsb.de

FSB

FSB - QUALITÄT, DIE BLEIBT - MINŐSÉG, AMI ÖRÖK

Az FSB-nél több, mint 140 éve minden a kilincsekről és a vasalatokról szól, a funkció, a tartósság, a dizájn és a gyártás terén is a legmagasabb szinten. Termékeik örök mércét állítanak fel az építészet és a középület-kivitelezés területén. Az FSB termékek választása egyben döntés a tartós minőség mellett. A cég elkötelezett a formatervezés dicső múltja iránt: az FSB újraálmodta Gropius, Wagenfeld és Mies van der Rohe klasszikusait a jelen kor kívánalmainak megfelelően, de emellett számos neves kortárs építész formaterveit is alkalmazza. Ugyanakkor a több, mint 140 év során az FSB folyamatosan újraértelmezte önmagát, és nem csak a trendteremtő dizájn területén. Az FSB sikerének és jövőjének igazi kulcsa a folyamatos innováció, ami a nyersanyagok beszerzésétől, a hatékony gyártási folyamatokon át, egészen a késztermékek tartós működéséig mindent áthat. Az innováció mellett az FSB kultúrájának másik fontos eleme a fenntarthatóság, és e kettő emblematikus ötvözte pl. a legutóbbi fejlesztésük, az energiatakarékos Aluminium Pure felület. Nem mellékesen az FSB a kezdetektől fogva kizárólag Németországban gyártja kilincseit: Brakelben, Kelet-Vesztfáliában, ahol részben kézi munkával készülnek a termékek minden alkalmazási területre, elsősorban acélból, alumínumból és bronzból, számos változatos felülettel.



NEW

FSB AFL® SYSTEM

adaptív, alacsony vagy síkba süllyeszthető rozetta

Az AFL® egy innovatív, diszkréten alacsony (3,5 mm) rozettatípus az FSB-től, amely síkba süllyesztve vagy az ajtólapra ültetve is beszerelhető.

A síkba süllyesztett rozetta teljesen egybeolvad az ajtólapal, de az ajtó lapjára szerelve is alig emelkedik ki a síkból, ezzel támogatva a minimalista, letisztult építészeti stílust. Szabadalmaztatott adaptere révén minden FSB kilincscsel kompatibilis.

KÉT FŐ KIVITEL:

- **FSB AFL® Standard:** minimalista megjelenés, hosszú élettartam és precíz, gyors felszerelés. Ajánlott irodákba, szállodákba, prémium minőségű otthonokba, bérházakba, közintézményekbe, egészségügyi intézményekbe.
- **FSB AFL® Zárható:** egy ujjal könnyedén működtethető, a rozettába integrált retesszel, piros foglaltságjelző és vésznyitás funkcióval. Felhasználható többek között mellékhelyiségekben, irodákban, tárgyalókban, kórházakban.

TECHNOLÓGIA ÉS MEGBÍZHATÓSÁG

- Szerelés: gyors, precíz, rejtett rozettarögzítés, rápatintható takaróval (klip technika).
- Tartósság: rozsdamentes acél alap és szinte végtelen élettartam (egymillió használatra tesztelve). A beépített kétirányú kilincs visszaemelő rugó megakadályozza a kilincs lógását.
- Zárható változat: egy rozettába rejtett retesz segítségével zárható a kilincs, így nincs szükség toalett elfordító alsó rozettára. Használata magától értetődő, a foglaltságot egy jól látható piros pont jelzi, vésznyitás pénzérmével.
- Tűzvédelem: alkalmas tűz- és füstgátló ajtókhoz is (EN 1634-1), ami közintézményeknél gyakran előírás.
- Kompatibilitás: használható falcos és falc nélküli ajtókon is, szinte minden belső ajtó zárral kompatibilis. Az alsó vakrozetta megoldással felújításokon is használható.



ÚJ, NATÚR ALU FELÜLET - ALUMINIUM PURE

Fenntartható esztétika tiszta formában

NEW

Az Aluminium Pure bizonyítja, hogy a fenntarthatóság és a kiemelkedő esztétikum nem zárják ki egymást. A heterogén, kezeletlen felület a napi használat során egyedi patinát fejleszt: olyan, mint egy élő anyag, ami a saját történetét meséli el. Különösen jól érvényesül nyers eleganciája a látszó betonnal és a kezeletlen faanyagokkal kombinálva. A fenntarthatóság itt kézzelfogható: az eloxált felületekhez képest 37%-kal kevesebb energiát használnak fel a gyártás során.

ALAPANYAGBÓL FAKADÓ ELŐNYÖK, HOZZÁADOTT ÖKOLÓGIA ÉRTÉKKEL:

1. Kellemes tapintás (optimális hőmérséklet-adaptáció), kis súly és szinte korlátlan, minőségromlás nélküli újrahasznosíthatóság jellemzi.
2. Ökológiai lábnyom minimalizálása: az FSB kizárólag olyan alumíniumot használ, amelynek CO₂-lábnyoma csupán 4 kg CO₂/kg – ez az átlagos negyede.
3. Fenntarthatóság: az öntés után a felület polírozásának, homokfúvásának és eloxálásának elhagyásával három energiaigényes lépés marad ki a gyártásból. Ez nemcsak energiát takarít meg, hanem jelentősen egyszerűíti a későbbi újrahasznosítást is.

ALAPANYAG, MINT DIZÁJN-ÖNKIFEJEZÉS


Az Aluminium Pure hamisítatlanul természetes megjelenése kopottasan matt, szinte archaikus hatást kelt, amely az enteriortól függően különböző személyiségjegyeket ölt magára. A felület kölcsönhatásba lép a fényvel és a használat során változik, fejlődik – a sokak által nagyra becsült bronzhoz hasonlóan, az idővel nyer igazán karaktert és mélységet. Az FSB valamennyi alumínumból készülő kilincscsaládjá megrendelhető Aluminium Pure kivitelben is.



CSAK EGY GOMBNYOMÁS



smart2lock
by GRIFFWERK



A GRIFFWERK Németország egyik legizgalmasabb kilincsgyártója, mely a termékek kiemelkedő, aprólékos gonddal kialakított műszaki tartalma mellett a formatervezésre és az innovációra is nagyon komoly hangsúlyt fektet. Kilincsei már számos formatervezési díjat nyertek el. A kilincseken kívül tolóajtókhoz és üvegajtókhoz is forgalmaznak vasalatokat.

A SMART2LOCK TECHNOLÓGIA



A többszörösen díjazott innovatív megoldással, a **smart2lock** nevű, kilincsbe integrált zárasi mechanikával ellátott kilincsek legfőbb előnye, hogy alsó rozetta nélkül is zárhatóvá teszik az ajtót. Ez pedig amiatt különösen izgalmas, mert egyre inkább terjed az ajtókilincseknél az alsó rozetta elhagyása. Így azonban eltűnik a lehetőség az ajtó zárására, pl. egy fürdőszoba esetén. A **smart2lock** okos megoldás alkalmazásával viszont megoldható, hogy az ajtót a kilincsen található gomb eltolásával zárjuk, ráadásul úgy, hogy az azért kívülről vész esetén mégis nyitható legyen. Nincs alsó rozetta, sem kulcs, sem elektronika, mégis zárható a kilincs – egyszerűen zseniális!



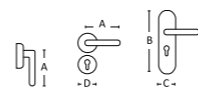
Az AVUS ONE kilincsgarnitúra az innovatív smart2lock retesszel, rejtett rozettával és alsó rozetta nélkül - a modern ajtó elegáns és minimalista kiegészítője.



AVUS ONE kilincsgarnitúra, **smart2lock** A zamak M A=158 mm D=48x30,8 mm



AVUS ONE kilincsgarnitúra, nem zárható A zamak M A=158 mm D=48x30,8 mm




innovatív
TECHNOLÓGIA
esztétikus
MEGJELENÉS



R8 ONE kilincsgarnitúra, **smart2lock** A zamak M A=156 mm D=48x30,8 mm



R8 ONE kilincsgarnitúra, nem zárható A zamak M A=156 mm D=48x30,8 mm



SZÜKSÉG ESETÉN A KILINCSGARNITÚRÁKHOZ ILLESZKEDŐ ALSÓ ROZETTÁK IS RENDELHETŐK:

ONE alsó rozetta BB, PZ, BLIND



FONTOSI! Téglaalapoztású kilincsek megrendelése előtt feltétlenül olvassa el a 45. oldalon található műszaki tájékoztatót!



LUCIA (Thema) kilincsgarnitúra, **smart2lock, CLIP-ON** körrozettával (műanyag alaplappal és rápattintható takaróval) **A** rozsdamentes acél **M** A=135mm D=51mm

/// készleten



/// készleten



inox

/// készleten



grafitfekete

LUCIA (Thema) kilincsgarnitúra, **nem zárható, CLIP-ON** körrozettával (műanyag alaplappal és rápattintható takaróval) **A** rozsdamentes acél **M** A=135mm D=51mm

/// készleten

/// készleten



inox

/// készleten



grafitfekete


LUCIA SELECT kilincsgarnitúra nem zárható, **CLIP-ON** körrozettával (műanyag alaplappal és rápattintható takaróval) **/// rendelésre 3-4 hét**



sárgaréz
dekorral



vörösréz
dekorral



LUCIA Select

A LUCIA (Thema) kilincsgarnitúra a **CLIP-ON**, azaz műanyag alaplapos és rápattintható takaróval ellátott körrozettával kapható **készletről**. Ezen kívül fémalaplapos (PROFESSIONAL, MENETES) és laprozettás (PIATTA S) változatban is rendelhető, igény esetén az azonos technológiájú BB (kulcslyukas), PZ (cilinderlyukas) vagy BLIND (lyukasztás nélküli) alsó rozettákkal együtt.



LUCIA smart2lock, inox
PROFESSIONAL rozettával



LUCIA smart2lock, grafitfekete
PIATTA S laprozettával

TOVÁBBI SMART2LOCK MODELLEK A GRIFFWERK KÍNÁLATÁBAN:

PROFESSIONAL, menetes rozettával szerelt modellek. Erős igénybevételnek is ellenállnak a stabil **fém alaplapnak** köszönhetően. Ezt igazolja a DIN3-as minősítésük is. **/// rendelésre 3-4 hét**



LOREDANA PROFESSIONAL
inox



TRI 134 PROFESSIONAL
grafitfekete



LORITA PROFESSIONAL
inox

PIATTA S laprozettás modellek: a 2 mm vékony rozetta szinte az ajtó síkjába simul. **/// rendelésre 3-4 hét**



LORITA PIATTA S inox



TRI 134 PIATTA S inox



LUCIA PIATTA S grafitfekete

CLIP-ON rozettás kilincsgarnitúrák: gyors és egyszerű szerelés, DIN 3 minősítés **/// rendelésre 3-4 hét**



LORITA CLIP-ON inox



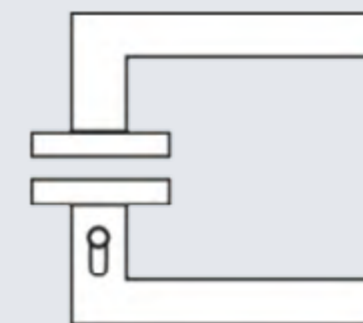
LOREDANA CLIP-ON inox

A GRIFFWERK termékek teljes választékával állunk rendelkezésre. A QR kódra kattintva elérhető a Griffwerk smart2lock katalógusa.

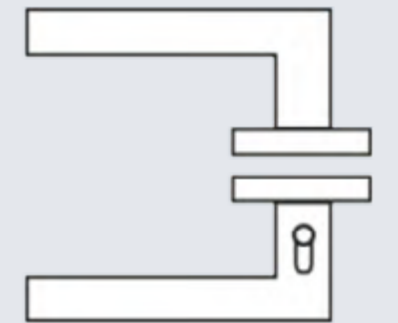
A zárési mechanizmus független az ajtóban lévő zár fajtájától, bármely szabványos bevésőzárral használható, amely átmenő csavaros kilincsrögzítést tesz lehetővé a kilincs számára (szinte minden ma kapható minőségi bevésőzár ilyen).

FONTOS!

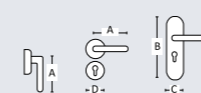
A **smart2lock** kilincsek esetén létezik külön **jobbos** és **balos** kialakítás, így megrendelés, vásárlás előtt a nyitásirányt meg kell határozni.



JOBBOS



BALOS



MATT ARANY

A Tupai legfrissebb újdonsága a matt arany felület, mely szín a matt rézzel együtt az elmúlt években jött divatba a lakberendezésben. Ez egy festési eljárással kialakított bevonat, amely nemcsak esztétikus, hanem egyúttal rendkívül ellenálló és tartós is. Ugyanakkor ez a felületkezelési eljárás is, összhangban a többi fejlesztéssel, teljesen környezetbarát.

A Tupai modelljei mellett egyúttal a Maestro alapkínálatához tartozó kilincsek között is megjelenik egy nagyon hasonló, matt réznek nevezett festett felület – ez is mutatja, hogy itt egy népszerű trendről van szó.



Az 1976-ban alapított TUPAI az egyik legnagyobb és legprofesszionálisabb, a mai napig valóban teljes körűen európai kilincsgyár, Portugáliából. Vezetői kiemelt hangsúlyt fektetnek termékeik stabil és tartós működésére, amit az igényes műszaki megoldások, a több, mint 40 év alatt felhalmozott szaktudás és a felhasznált kiváló alapanyagok garantálnak. Sikerük ennek, és a kilincsmodellek egyedi és ízléses formatervezésének köszönhető. Az utóbbi években a TUPAI úttörő szerepet játszott az alacsonyozottás kilincsek térhódításában, és a változatos felületkezelések meghonosításában.

SZÁLLÍTÁSI HATÁRIDŐ

A készleten tartott modelleket külön megjelöltük. Ezeket a kilincseket a megrendelés leadása után 1-2 napon belül vehetik át ügyfeleink. A többi terméket rendszerint 4-5 nap alatt tudjuk leszállítani.



CORTEN

De mi is a corten eredetileg?

Ismerje meg a corten felület varázsát, amely tökéletesen ötvözi a modern eleganciát és a rusztikus bájt! Ez az egyedi felület természetes, rozsdabarna árnyalatával és gazdag textúrájával a kilincset és általa az ajtót is különlegessé varázsolja. A corten eredetileg egy szándékosan előidézett rozsdásodás az acél felületén, ezzel szemben a Tupai új felülete kizárólag a corten vizuális megjelenését idézi meg, a felület viszont maximálisan higiénikus marad, és a szokásos módszerekkel tisztán tartható. A porszórásos eljárás maximálisan környezetbarát és az így kapott bevonat egyben hipoallergén is.

A corten acél egy különleges, időjárásálló acélötvözet, amelynek speciális összetétele lehetővé teszi, hogy a környezeti hatások következtében természetes, védő rozsdaréteg alakuljon ki a felületén. Ez a réteg nemcsak esztétikus, hanem egyúttal meg is védi az acélt a további korróziótól, így maga a felület kifejezetten tartós lesz.





/// rendelésre 4-5 nap

THEMA Tupai 5S körrozettás

F 1. matt fehér / 2. matt króm / 3. nikkelt perla / 4. matt arany / 5. corten / 6. titán / 7. matt fekete M A=132 mm D=52 mm



/// rendelésre 4-5 nap

THEMA Tupai 5SQ négyzetrozettás

F 1. matt fehér / 2. matt króm / 3. nikkelt perla / 4. matt arany / 5. corten / 6. titán / 7. matt fekete M A=132 mm D=52 mm



/// rendelésre 7-10 nap

THEMA Tupai 5S & 5SQ kör- és négyzetrozettás

F 1. lakkozott réz / 2. szatén réz / 3. PVD fényes vörösréz / 4. PVD matt vörösréz / A réz M A=132 mm D=52 mm

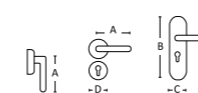



/// rendelésre 4-5 nap: 1., 2., 3., 9., 10.

/// rendelésre 7-10 nap: 4., 5., 6.

SONIA 5SQ

F 1. fényes króm / 2. matt króm / 3. lakkozott réz / 4. szatén réz / 5. PVD fényes vörösréz / 6. PVD matt vörösréz / 7. nikkelt perla / 8. titán / 9. matt fehér / 10. matt fekete A réz M A=129 mm D=52 mm





/// rendelésre 4-5 nap

DARA 5S körzozettás

F 1. fényes króm / 2. matt króm / 3. lakkozott réz / 4. szatén réz / 5. PVD fényes vörösréz / 6. PVD matt vörösréz / 7. nikkel perla / 8. titán / 9. matt fehér / 10. matt fekete
A réz **M** A=138 mm D=52 mm



/// rendelésre 4-5 nap

DARA 5SQ négyzetozettás

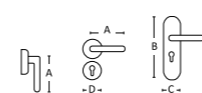
F 1. fényes króm / 2. matt króm / 3. lakkozott réz / 4. szatén réz / 5. PVD fényes vörösréz / 6. PVD matt vörösréz / 7. nikkel perla / 8. titán / 9. matt fehér / 10. matt fekete
A réz **M** A=138 mm D=52 mm



/// rendelésre 4-5 nap

ELIPTICA 5S körzozettás

F 1. matt fehér / 2. fényes króm / 3. matt króm / 4. nikkel perla / 5. matt arany / 6. corten / 7. titán / 8. matt fekete **A** zamak **M** A=131 mm D=52 mm



/// rendelésre 4-5 nap

ELIPTICA 5SQ négyzetozettás

F 1. matt fehér / 2. fényes króm / 3. matt króm / 4. nikkel perla / 5. matt arany / 6. titán / 7. matt fekete **A** zamak **M** A=131 mm D=52 mm






SQUARE 5SQ

F 1. fehér / 2. matt króm / 3. fényes króm / 4. nikkél perla / 5. matt arany / 6. corten / 7. titán / 8. matt fekete
A zamak **M** A=110 mm D=52 mm




CINTO 5SQ

F 1. matt króm / 2. nikkél perla / 3. titán / 4. matt fekete
A zamak **M** A=135 mm D=52 mm



TIGA 5SQ

F 1. matt króm / 2. nikkél perla / 3. corten / 4. titán / 5. matt fekete
A zamak **M** A=141 mm D=52 mm



CARMEN 5SQ

F 1. matt króm / 2. nikkél perla / 3. matt arany / 4. titán / 5. matt fekete
A zamak **M** A=141 mm D=52 mm





/// rendelésre 4-5 nap


VOYAGE téglalapozettás

F 1. matt króm / 2. nikkél perla / 3. matt arany / 4. titán / 5. matt fekete

A zamak M A=154 mm R=35x52 mm

FONTOS! Téglalapozettás kilincsek megrendelése előtt feltétlenül olvassa el a 45. oldalon található műszaki tájékoztatót!

WC
MADE IN EU
Ø7



/// rendelésre 4-5 nap


CARAT téglalapozettás

F 1. matt króm / 2. nikkél perla / 3. titán / 4. matt fekete / 5. matt arany

A zamak M A=161 mm R=35x52 mm

FONTOS! Téglalapozettás kilincsek megrendelése előtt feltétlenül olvassa el a 45. oldalon található műszaki tájékoztatót!

WC
MADE IN EU
Ø7



/// rendelésre 4-5 nap

MEMPHIS téglalapozettás

F 1. matt króm / 2. nikkél perla / 3. titán / 4. matt fekete

A zamak M A=161 mm R=35x52 mm

FONTOS! Téglalapozettás kilincsek megrendelése előtt feltétlenül olvassa el a 45. oldalon található műszaki tájékoztatót!

WC
MADE IN EU
Ø7



/// rendelésre 7-10 nap

NELA 5S

F 1. fényes króm / 2. matt króm / 3. lakkozott réz / 4. szatén réz / 5. titán / 6. matt fekete

A réz M A=135 mm D=52 mm

WC
MADE IN EU



/// rendelésre 4-5 nap

MEMPHIS PRIVÉ zárható

F 1. matt króm / 2. nikkél perla / 3. titán / 4. matt fekete

A zamak M A=154 mm R=35x52 mm

Jobbos és balos kivitelben is rendelhető. Lsd.: 33. oldalon

FONTOS! Téglalapozettás kilincsek megrendelése előtt feltétlenül olvassa el a 45. oldalon található műszaki tájékoztatót!

WC
MADE IN EU
Ø7



NEW

/// rendelésre 4-5 nap

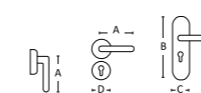
SQUARE 5SQ PRIVÉ zárható

F 1. matt króm / 2. nikkél perla / 3. matt arany / 4. titán / 5. matt fekete

A zamak M A=137 mm D=52 mm

Jobbos és balos kivitelben is rendelhető. Lsd.: 33. oldalon

WC
MADE IN EU

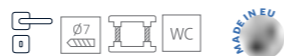




/// rendelésre 4-5 nap

ANGEL 5S körrozettás

F 1. fényes króm / 2. matt króm / 3. lakkozott réz / 4. nikkel perla / 5. titán / 6. matt fekete
A réz M A=146 mm D=52 mm ROZ magassága: 5 mm



/// rendelésre 4-5 nap

JUNIOR 5SQ négyzetrozettás

F 1. matt króm / 2. nikkel perla / 3. titán / 4. matt fekete
A réz M A=146 mm D=52 mm ROZ magassága: 5 mm



/// rendelésre 4-5 nap

POPULAR 5SQ négyzetrozettás

F 1. nikkel perla / 2. matt króm / 3. lakkozott réz / 4. fényes króm / 5. titán / 6. matt fekete
A réz M A=135 mm D=52 mm ROZ magassága: 5 mm Elérhető Texture motívumokkal is. Lásd a 46-47. oldalon.



GOMB „589” 5S & 5SQ /// rendelésre 7-10 nap

F matt króm / fényes króm / nikkel perla / lakkozott réz / titán / fekete
A réz M Gomb=57 mm D=52 mm ROZ magassága: 5 mm
Választható: fix gomb-kilincs, fix gomb-fix gomb, forgó gomb-forgó gomb grt.
Azonos színű és rozettájú Tupai 5S vagy 5SQ kilincsekkel kombinálhatók.



TÉGLALAPROZETTÁS KILINCSEK



FORMATERVEZÉSI TRENDENYOMÁBAN

A **TÉGLALAP ALAKÚ ROZETTÁK** alkalmazása formabontó, és szépen átveszi a minimalista irányzatok vízszintes irányba terjeszkedő formavilágát, ahol pl. a bútorok is inkább alacsonyabbak, de oldalirányba hosszan elnyúlnak. Ezáltal, és a világos falak miatt a tér tágas marad, az ember érzi, hogy van levegő, és nincs nyomasztóan zárt térbe szorítva.

A téglalap alakú rozetták gyakran együtt járnak az alsó rozetták elhagyásával, ami szintén egy új, hódító trend napjainkban. Modern hangulatot kölcsönöz az ajtóknak, és így a belső tereknek is.

Katalógusunkban számos téglalaprozettás kilincs található, válogasson kedvére közöttük!

KÉT FONTOS TECHNIKAI KIEGÉSZÍTÉS:

- 1) csakúgy, mint a minimál rozettáknál (pl. Dnd Unico) vagy az alsó rozetta nélküli kilincsgarnitúránál, itt is oda kell figyelni az ajtó műszaki előkészítésére. Sajnos sok előregyártott ajtó esetében nem is alkalmazható ez a kilincstípus, mivel az ajtón a zárnak és a kilincsnek előkészített furatokat egyszerűen nem takarják el a téglalap alakú rozetták. Éppen ezért az ilyen rozettával szerelt kilincs vásárlása előtt feltétlenül egyeztetni kell az ajtó gyártójával az ajtó megrendelésekor.
- 2) A cilindres alsó rozetták (PZ) méretezése eltér a többitől, az jellemzően négyzet alakú, máskülönben nem férne el rajtuk a zárbetétnek kialakított nyílás.



A téglalaprozettás kilincseket elsősorban alsó rozetta nélkül ajánljuk felszerelni, szerintünk így mutatnak a legjobban.

Ha mégis szeretne vagy szükséges alsó rozettát is felszerelni az ajtóra, azokat külön kell megrendelni.

FONTOS! Ezeknél a téglalaprozettás termékeknél nagyon oda kell figyelni az ajtó előkészítésére, hogy a felkerülő (elsősorban alsó) rozetták biztosan teljesen eltakarják a gyári előkészítés során kialakított furatokat az ajtón. Alapesetben az alábbi téglalap alakú alsó rozetták választhatók a TUPAI téglalaprozettás modelljeihez:



Ha az ajtón kialakított furatok ezt szükségessé teszik, lehetőség van négyzet alakú alsó rozettákat is rendelni BLIND, kulcslyukas (BB), cilinderyukas (PZ) és toalett elfordító (WC) változatban is. Ezek mérete egységesen 52x52 mm.

KATALÓGUS

T2 WATERFALL

T1 PEBBLES

T3 LEATHER

5S TEXTURE

A Tupai tervezői ismét elengedték a fantáziájukat, és hagyták, hogy a természet inspirálja őket. A Tupai 5S Texture keretében három új, izgalmas, természettől kölcsönzött felülettel választhatók az alacsony, 5S rozettával szerelt kilincsgarnitúrák: kavics, vízesés és bőr motívummal. Valójában csak a rozetta kapja meg ezt a felületkezelést, a kilincs felülete az eddig megszokott marad.

Négyféle felülettel: lakkozott réz, fényes króm, matt bronz és fekete
Négyféle kilincsmoddellel: Dara, Eliptica, Poplar, Thema



/// rendelésre 4-5 nap
DARA 5SQ TEXTURE kavics motívummal

F fényes króm / lakkozott réz / matt bronz / matt fekete
A réz M A=138 mm D=52 mm



/// rendelésre 4-5 nap
THEMA 5SQ TEXTURE vízesés motívummal

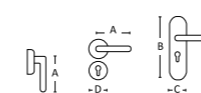

F 1. fényes króm / 2. lakkozott réz / 3. matt bronz / 4. matt fekete
A réz M A=132 mm D=52 mm



/// rendelésre 4-5 nap

ELIPTICA 5SQ TEXTURE bőr motívummal

F fényes króm / lakkozott réz / matt bronz / matt fekete
A réz M A=135 mm D=52 mm



A **dnd** gyönyörű modelljei 3 kulcsszóval jellemezhetők:

minőség – design – innováció

MINŐSÉG: Minden dnd termékben a csúcsmínőségre, a tökéletesre törekvés tükröződik. Ez megjelenik a legapróbb részletek finom megmunkálásában, a termékek ebből fakadó tartósságában (10 év garancia), és a gyártás során alkalmazott magasszintű és környezetbarát technológiákban is.

DESIGN: A dnd kilincseket különlegesen igényes, egyedi és eredeti, időnként extravagáns formatervezés jellemzi. Ez nem véletlen, hiszen a modellek többségét európai- vagy világhírű formatervezők alkotják.

INNOVÁCIÓ: A kezdetektől, 1968-tól jellemző a cégre az új, innovatív technológiák, köztük a különleges felületkezelések alkalmazása. Erre jó példa a színezett PVD felületek megjelenése, melyek nem csak szemet gyönyörködtetők, hanem 20 éven át garantáltan karcállóak is.



dnd

MADE
IN
ITALY



minimal,
elegant,
Unico

unico, the system

KATALÓGUS

Az Unico a Dnd által tervezett új megoldás, amely minimálisra csökkenti a rozetta vizuális hatását, ezáltal kiemelve a kilincs dizájnját: technikailag és esztétikailag is ideális megoldást jelentve a kortárs lakókörnyezetekbe. Kis méretének köszönhetően alig észrevehető: mindössze 30 mm átmérőjű és 2 mm vastag. A rendszer kerek formában érhető el, könnyen felszerelhető, és egy 22 mm-es furat kialakítását igényli az ajtón.

dune

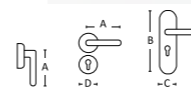
DUNE korróztás ___ **A** réz és porcelán ___ **F** PVD antik fényes arany / PVD antik szatén arany / PVD szatén vörösréz / fekete & homokfehér porcelán / felhőrózsaszín porcelán / mentazöld porcelán
___ **M** A=132 mm D=50 mm ___ **T** Elena Salmistraro ___ **RENDELÉSRE: 4-6 HÉT**




MADE IN EU
U
Ø75

crisalide

CRISALIDE korróztás ___ **A** alumínium és porcelán ___ **F** fehér / szatén arany / galambkék / halványlila / fekete & fehér porcelán / mintás porcelán ___ **M** A=137 mm D=50 mm ___ **T** Elena Salmistraro ___ **RENDELÉSRE: 4-6 HÉT**




MADE IN EU
U
Ø75






anik

körrozettás ___ **A** réz ___ **F** 1. POWER matt króm / 2. POWER fényes króm / 3. fényes nikkél / 4. PVD szatén pezsgóarany / 5. PVD fényes bronz / 6. PVD szatén bronz / 7. matt szatén bronz / 8. PVD antik fényes arany / 9. PVD antik szatén arany / 10. fekete / 11. PVD szatén grafit ___ **M** A=141 mm D=50 mm ___ **T** Gabriele & Oscar Buratti ___ **RENDELÉSRE: 4-6 HÉT**



anik brilliant

körrozettás ___ **A** réz ___ **F** 1. POWER matt króm / 2. POWER fényes króm / 3. fényes nikkél / 4. PVD szatén pezsgóarany / 5. PVD fényes bronz / 6. PVD szatén bronz / 7. matt szatén bronz / 8. PVD antik fényes arany / 9. PVD antik szatén arany / 10. fekete ___ **M** A=141 mm D=50 mm ___ **T** Gabriele & Oscar Buratti ___ **RENDELÉSRE: 4-6 HÉT**




anik line

körrozettás ___ **A** réz ___ **F** 1. POWER matt króm / 2. POWER fényes króm / 3. fényes nikkél / 4. PVD szatén pezsgóarany / 5. PVD fényes bronz / 6. PVD szatén bronz / 7. matt szatén bronz / 8. PVD antik fényes arany / 9. PVD antik szatén arany / 10. fekete ___ **M** A=141 mm D=50 mm ___ **T** Gabriele & Oscar Buratti ___ **RENDELÉSRE: 4-6 HÉT**



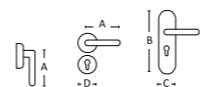
leva & leva mirror


LEVA (1-8) & LEVA MIRROR (9-12) kör alakú UNICO rozettával ___ **A** réz ___ **F** 1. fényes nikkél / 2. POWER matt króm / 3. fekete / 4. PVD antik szatén arany / 5. PVD szatén grafit / 6. PVD szatén pezsgóarany / 7. PVD fényes bronz / 8. PVD szatén bronz / 9. PVD fényes és szatén grafit / 10. fényes króm és POWER matt króm / 11. PVD antik fényes és szatén arany / 12. PVD fényes és szatén bronz ___ **M** A=140 mm D=34 mm ___ **T** Park Associati ___ **RENDELÉSRE: 4-6 HÉT**



levante

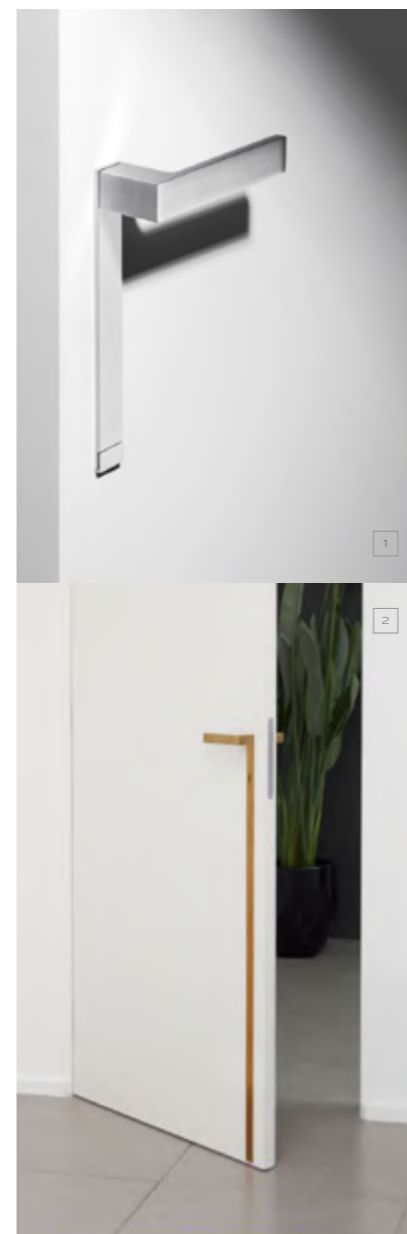
körrozettás ___ **A** réz ___ **F** 1. PVD szatén vörösréz / 2. PVD szatén grafit / 3. POWER matt króm / 4. PVD antik szatén arany / 5. PVD szatén inox ___ **M** A=144 mm D=50 mm ___ **T** Maurizio Varratta ___ **RENDELÉSRE: 4-6 HÉT**





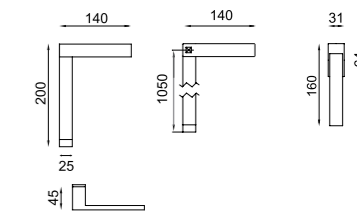
due

- **A** réz — **F** 1. POWER matt króm / 2. PVD szatén grafit / 3. fekete / 4. PVD antik szatén arany / 5. PVD szatén bronz
- **M** A=146 mm B=146 mm
- **T** Stefano Boeri **RENDELÉSRE: 4-6 HÉT**



(IN)fito

- **A** réz — **F** 1. POWER matt króm / 2. matt réz / 3. lakkozott réz / 4. antik bronz / 5. fekete / 6. PVD szatén grafit / 7. PVD fényes bronz / 8. PVD szatén bronz
- **M** A=140 mm B=200 mm vagy 1050 mm
- **T** Alfonso Femia **RENDELÉSRE: 4-6 HÉT**




due horizontal

- **A** réz — **F** 1. POWER matt króm / 2. PVD szatén grafit / 3. fekete / 4. PVD antik szatén arany
- **M** A=140 mm
- **T** Stefano Boeri **RENDELÉSRE: 4-6 HÉT**



(IN)fito minimal & horizontal

- **A** réz — **F** 1. POWER matt króm / 2. fekete / 3. lakkozott réz / 4. antik bronz / 5. matt réz / 6. PVD fényes bronz / 7. PVD szatén bronz
- **M** A=140 mm — **T** Alfonso Femia **RENDELÉSRE: 4-6 HÉT**




forte®

A Dnd nagy hangsúlyt fektet az időtállóságra. A **forte** felületeik **PVD** felületkezelést kapnak, amely felületekre ezért **10 illetve 20 év felületi garanciát** biztosít a gyár. Emellett megjegyzendő, hogy a króm és matt króm felületek szintén igen tartósak, ezért nyugodt szívvel ajánlhatók akár kültérre is.

MELYEK A FORTE FELÜLETEK ÉS HÁNY ÉV GARANCIÁT BIZTOSÍT RÁJUK A DND?

PVD fényes nikkell 20 év	PVD szatén pezsgőarany 20 év	PVD antik fényes arany 20 év	PVD antik szatén arany 20 év	PVD szatén vörösréz 10 év	PVD szatén grafit 10 év	PVD szatén inox 20 év	PVD fényes bronz 10 év	PVD szatén bronz 10 év




blend

szögletes rövidcímes
 — **A** réz
 — **F** 1. fehér / 2. PVD antik szatén arany / 3. PVD szatén bronz / 4. fekete / 5. matt króm / 6. PVD szatén grafit
 — **M** A=140 mm B=80 mm C=50 mm
 — **T** 967arch
 — **RENDELÉSRE: 4-6 HÉT**

NEW

blend AG


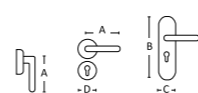

körözöttás
 — **A** alumínium
 — **F** 1. fehér / 2. ezüst / 3. szatén arany / 4. bronz / 5. fekete
 — **M** A=140 mm D=50 mm
 — **T** 967arch
 — **RENDELÉSRE: 4-6 HÉT**



blend unico

minimal körözöttás
 — **A** réz
 — **F** 1. fehér / 2. POWER matt króm / 3. fekete / 4. PVD szatén grafit / 5. PVD szatén inox / 6. PVD antik szatén arany
 — **M** A=140 mm D=20 mm
 — **T** 967arch
 — **RENDELÉSRE: 4-6 HÉT**


UNICO alsó rozetták



NEW

ellipse & ellipse brilliant

ELLIPSE (1-7) & ELLIPSE BRILLIANT (8-11) körözöttás — **A** réz — **F** 1. matt bronz / 2. fényes króm / 3. POWER matt króm / 4. PVD fényes nikkell / 5. PVD szatén grafit / 6. fekete / 7. PVD szatén pezsgőarany / 8. PVD antik fényes arany / 9. PVD antik szatén arany / 10. PVD szatén bronz / 11. PVD fényes bronz
 — **M** A=145 mm D=50 mm — **T** Gabriele & Oscar Buratti — **RENDELÉSRE: 4-6 HÉT**

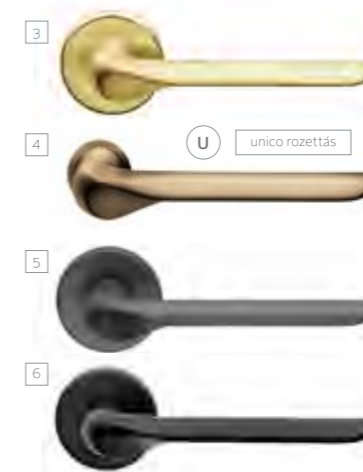


NEW

palm

körözöttás — **A** réz — **F** 1. natúr réz / 2. PVD szatén grafit / 3. POWER matt króm / 4. PVD antik szatén arany / 5. matt bronz
 — **M** A=143 mm D=50 mm
 — **T** BIG - Bjarke Ingels Group — **RENDELÉSRE: 4-6 HÉT**






chop

korrozettás ___ **A** zamak ___ **F** 1. fényes króm / 2. matt króm / 3. szatén réz / 4. matt szatén bronz / 5. antracit / 6. matt fekete
 ___ **M** A=136 mm D=50mm ___ **T** Didier Schweizer ___ 1., 2., 4., 6. **KÉSZLETEN** 3., 5. **RENDELÉSRE: 4-6 HÉT**



luce & luce o2

LUCE korrozettás és **LUCE O2** négyzetozettás ___ **A** zamak
 ___ **F** 1. fényes króm / 2. matt króm / 3. fehér / 4. szatén nikkél / 5. szatén réz / 6. matt szatén bronz / 7. antracit / 8. matt fekete ___ **M** A=128 mm D=50 mm ___ **T** Dnd technical division
 ___ **LUCE**: 1., 2., 8. **KÉSZLETEN** 3., 4., 5., 6., 7. **RENDELÉSRE: 4-6 HÉT** | **LUCE O2**: 2., 8. **KÉSZLETEN** 1., 3., 4., 5., 6., 7. **RENDELÉSRE: 4-6 HÉT**



joy o2

négyzetozettás ___ **A** zamak ___ **F** 1. fekete / 2. matt króm / 3. fényes króm / 4. szatén nikkél
 ___ **M** A=130 mm D=50mm ___ **T** Nicola Novelletto ___ 1., 2. **KÉSZLETEN** 3., 4. **RENDELÉSRE: 4-6 HÉT**



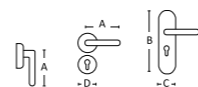
luce p & luce p o2

LUCE P korrozettás és **LUCE P O2** négyzetozettás ___ **A** zamak
 ___ **F** 1. matt króm / 2. fehér / 3. fényes króm / 4. szatén nikkél / 5. szatén réz / 6. matt szatén bronz / 7. antracit / 8. fekete
 ___ **M** A=128 mm D=50 mm ___ **T** Dnd technical division ___ **RENDELÉSRE: 4-6 HÉT**



quattro o2

négyzetozettás ___ **A** zamak ___ **F** 1. fényes króm / 2. fényes króm-matt króm / 3. matt króm / 4. matt fekete / 5. szatén nikkél / 6. szatén réz / 7. matt szatén bronz / 8. antracit
 ___ **M** A=129 mm D=50 mm ___ **T** Square ___ 1-4. **KÉSZLETEN** 5-8. **RENDELÉSRE: 4-6 HÉT**





iki

körrozettás ___ **A** zamak ___ **F** 1. matt fekete / 2. matt króm / 3. antracit
 ___ **M** A=135 mm D=50mm ___ **T** Alessandro Stabile ___ **KÉSZLETEN** 2., 3. **RENDELÉSRE: 4-6 HÉT**




ginkgo

körrozettás ___ **A** réz ___ **F** 1. PVD antik fényes arany / 2. POWER matt króm / 3. fényes króm / 4. PVD fényes nikkell / 5. PVD szatén grafit / 6. PVD antik szatén arany / 7. PVD szatén pezsgóarany / 8. PVD fényes bronz / 9. PVD szatén bronz / 10. fekete ___ **M** A=135 mm, D=50mm ___ **T** Giulio lacchetti ___ **RENDELÉSRE: 4-6 HÉT**





esa

négyzetozettás ___ **A** zamak és alumínium ___ **F** fényes króm-fehér / 2. fényes króm-fekete / 3. fényes króm - POWER matt króm
 ___ **M** A=125 mm D=50mm ___ **T** Mauro Ronchi ___ **RENDELÉSRE: 4-6 HÉT**



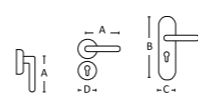
ginkgo biloba


körrozettás ___ **A** réz ___ **F** 1. POWER matt króm / 2. fényes króm / 3. PVD fényes nikkell / 4. PVD szatén pezsgóarany / 5. PVD fényes bronz / 6. PVD szatén bronz / 7. PVD antik szatén arany / 8. PVD antik fényes arany / 9. PVD szatén grafit / 10. fekete ___ **M** A=135 mm, D=50mm ___ **T** Giulio lacchetti ___ **RENDELÉSRE: 4-6 HÉT**



areté o2



négyzetozettás ___ **A** réz ___ **F** 1. POWER fényes króm / 2. POWER matt króm / 3. PVD szatén grafit
 ___ **M** A=140 mm D=50mm ___ **T** Mauro Ronchi ___ **RENDELÉSRE: 4-6 HÉT**





luxury & luxury o2

LUXURY körözöttás és LUXURY O2 négyzetözöttás ___ A réz ___ F 1. POWER matt króm / 2. POWER fényes króm / 3. PVD szatén grafit / 4. matt fekete / 5. PVD szatén grafit / 6. PVD antik fényes arany / 7. PVD antik szatén arany / 8. matt szatén bronz / 9. PVD szatén vörösréz ___ M A=141 mm D=50mm ___ T Mauro Ronchi ___ **RENDELÉSRE: 4-6 HÉT**




pod

körözöttás ___ A réz ___ F 1. POWER matt króm / 2. POWER fényes króm / 3. PVD antik fényes arany / 4. PVD antik szatén arany / 5. PVD szatén grafit / 6. fekete / 7. PVD fényes bronz / 8. PVD szatén bronz ___ M A=156 mm D=50 mm ___ T Holscher Design ___ **RENDELÉSRE: 4-6 HÉT**




drop

körözöttás ___ A réz ___ F 1. PVD szatén vörösréz / 2. PVD antik szatén arany / 3. POWER matt króm / 4. PVD szatén inox / 5. PVD szatén grafit ___ M A=120 mm D=50 mm ___ T Cino Zucchi ___ **RENDELÉSRE: 4-6 HÉT**



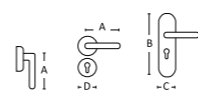
intake

INTAKE ___ A réz ___ F 1. POWER fényes króm / 2. fekete ___ M A=150 mm ___ T Andrea Morgante ___ **RENDELÉSRE: 4-6 HÉT**



timeless



___ A alumínium ___ F fehér / fekete / ezüst / szatén arany / bronz / lila / oliva / türkiz / galambkék ___ M A=130 mm D=60mm ___ T Marco Pisati ___ **RENDELÉSRE: 4-6 HÉT**





eleonora & eleonora o2

ELEONORA korrozettás és **ELEONORA O2** négyzetozettás ___ **A** réz ___ **F** 1. fényes króm / 2. POWER matt króm / 3. matt szetén bronz / 4. PVD szetén grafit / 5. PVD fényes nikkél / 6. PVD antik fényes arany / 7. PVD antik szetén arany ___ **M** A=140 mm D=50mm ___ **T** Marco Pisati ___ **RENDELÉSRE: 4-6 HÉT**



viva!

korrozettás ___ **A** réz ___ **F** 1. matt szetén bronz / 2. POWER matt króm / 3. fényes króm / 4. PVD fényes nikkél / 5. PVD antik fényes arany / 6. PVD szetén vörösréz / 7. PVD antik szetén arany / 8. PVD szetén grafit ___ **M** A=134 mm, D=50mm ___ **T** Luca Nichetto ___ **RENDELÉSRE: 4-6 HÉT**



lucrezia & lucrezia o2

LUCREZIA korrozettás és **LUCREZIA O2** négyzetozettás ___ **A** réz ___ **F** 1. PVD fényes nikkél / 2. fényes króm / 3. POWER matt króm / 4. PVD antik szetén arany / 5. PVD antik fényes arany / 6. matt szetén bronz / 7. PVD szetén bronz ___ **M** A=141 mm D=50mm ___ **T** Marco Pisati ___ **RENDELÉSRE: 4-6 HÉT**



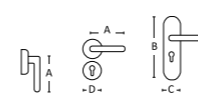

zeppelin



korrozettás ___ **A** réz ___ **F** 1. PVD fényes nikkél / 2. matt fekete / 3. POWER matt króm / 4. fényes króm / 5. PVD antik szetén arany / 6. PVD antik fényes arany / 7. PVD szetén vörösréz / 8. PVD szetén grafit / 9. sötét smaragd zöld ___ **M** A=132 mm, D=50mm ___ **T** Jaime Hayon ___ **RENDELÉSRE: 4-6 HÉT**



isabella

korrozettás ___ **A** réz ___ **F** 1. matt súrolt bronz / 2. PVD szetén grafit / 3. PVD antik fényes arany / 4. fényes nikkél ___ **M** A=131mm D=50mm ___ **T** Marco Pisati ___ **RENDELÉSRE: 4-6 HÉT**





interna süllyesztett fogantyú

— **A** zamak — **F** fehér / ezüst / fekete / galambkék / türkiz / olivazöld / halványlila / bronz / arany
 — **M** D=100 mm — **T** Giulio lacchetti — **RENDELÉSRE: 4-6 HÉT**



dynamic mágneses zárólemez szett

— **A** réz — **F** PVD antik fényes arany / PVD antik szatén arany / PVD szatén pezsgóarany / PVD fényes bronz / PVD szatén bronz / PVD szatén grafit / matt szatén bronz / matt króm / fényes króm / fekete / fehér / ezüst / türkiz / galambkék / halványlila / oliva / bronz / arany
 — **M** 82x22 mm — **RENDELÉSRE: 4-6 HÉT**



vertical mágneses bevészár

— **A** réz — **F** fekete / PVD szatén grafit / matt króm / fényes króm / fehér / PVD antik fényes arany / PVD antik szatén arany / szatén bronz / matt szatén bronz / galambkék
 — **M** 196x18 mm — **RENDELÉSRE: 4-6 HÉT**



- **vertical** mágneses bevészár
- **leva** unico rozettás kilincs

MANDELLI 1953

A Mandelli cég a világ egyik legismertebb luxus rézkilincs gyártója Milánóból, a formatervezés és a divat olasz fővárosából. Kreatív, látványos formavilágával, magas minőségével és igényes anyagválasztékával a design nemzetközi élvonalát képviseli, 1953 óta. A teljes termékválaszték megtekinthető honlapunkon kilincsek.eu, illetve a mandelli.it weboldalon.

A MANDELLI CÉG TELJES KÍNÁLATÁT FORGALMAZZUK, 4-6 HETES SZÁLLÍTÁSI IDŐVEL.



K FOGANTYÚ NYÍLÓ- ÉS TOLÓAJTÓKHOZ

ALAPANYAG: réz
 FELÜLET: lakkozott réz, szatén réz, fényes króm, matt króm, fehér, matt fekete
 RÖGZÍTÉS: kétoldalú ragasztóval (tartozék), 90°-ban elfordítva is felszerelhető
 MÉRETEK: 70x70 mm magasság=25 mm
 TERVEZTE: Alessandro Dubini
 RENDELÉSRE: 4-6 HÉT



ARIES

WINNER OF GOOD DESIGN AWARD 2017

ALAPANYAG: réz
 FELÜLET: matt króm, matt szatén nikkell, szatén réz, grafit, matt fekete
 MÉRETEK: A=147 mm D=51 mm
 TERVEZTE: Giuseppe Bavuso
 RENDELÉSRE: 4-6 HÉT



ASTRID

WINNER OF GOOD DESIGN AWARD 2017

ALAPANYAG: réz
 FELÜLET: fényes króm, matt króm, matt szatén nikkell, lakkozott réz, szatén réz, grafit
 MÉRETEK: A=142 mm D=50 mm
 TERVEZTE: Mandelli 1953
 RENDELÉSRE: 4-6 HÉT



TWEE

ALAPANYAG: réz
 FELÜLET: lakkozott réz, szatén réz, fényes króm, matt króm, matt szatén nikkell, grafit
 MÉRETEK: 139 mm D=50 mm
 TERVEZTE: Massimo Cavana
 RENDELÉSRE: 4-6 HÉT




MANDELLI 1953



CHRONO K

ALAPANYAG: réz
 FELÜLET: matt króm, matt szatén nikkél, szatén réz
 MÉRETEK: D=51 mm
 TERVEZTE: Dodo Arslan
 RENDELÉSRE: 4-6 HÉT





CHRONO H

ALAPANYAG: réz
 FELÜLET: matt króm, matt szatén nikkél, szatén réz
 MÉRETEK: A=145 mm D=50 mm
 TERVEZTE: Dodo Arslan
 RENDELÉSRE: 4-6 HÉT



DORIA

ALAPANYAG: réz
 FELÜLET: matt króm, matt szatén nikkél, szatén réz
 MÉRETEK: A=144,5 mm D=30 mm
 TERVEZTE: Dainelli Studio
 RENDELÉSRE: 4-6 HÉT



CALIN

ALAPANYAG: réz
 FELÜLET: matt króm, matt szatén nikkél, szatén réz
 MÉRETEK: A=142 mm D=50 mm
 TERVEZTE: Alessandro Corina
 RENDELÉSRE: 4-6 HÉT

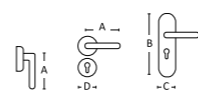


Gumi rátétellel is kapható a falak és bútorok védelmében.



BILBAO

ALAPANYAG: réz
 FELÜLET: fényes króm, matt króm, lakkozott réz, szatén réz
 MÉRETEK: A=145 mm D=51 mm
 TERVEZTE: Mandelli 1953
 RENDELÉSRE: 4-6 HÉT

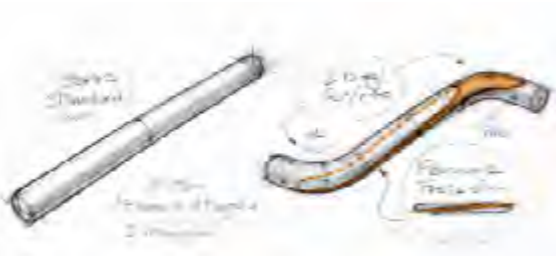


MANDELLI 1953



COUPÉ

ALAPANYAG: réz
 FELÜLET: lakozott réz, szatén réz, fényes króm, matt króm, matt fekete
 MÉRETEK: A=138 mm D=51 mm
 TERVEZTE: Dodo Arslan
 RENDELÉSRE: 4-6 HÉT



MM80

ALAPANYAG: réz
 FELÜLET: fekete-fehér, fehér-fekete, matt fehér, matt fekete, fényes króm, matt króm
 MÉRETEK: A=143 mm D=51 mm
 TERVEZTE: Marcello Morandini
 RENDELÉSRE: 4-6 HÉT



ISI

ALAPANYAG: réz
 FELÜLET: szatén réz, fényes króm, matt króm, matt szatén nikkél
 MÉRETEK: 130 mm D=51 mm
 TERVEZTE: Mandelli 1953
 RENDELÉSRE: 4-6 HÉT



LARIO

ALAPANYAG: réz
 FELÜLET: matt króm, fényes króm, matt szatén nikkél, lakozott réz
 MÉRETEK: A=130 mm D=50 mm
 TERVEZTE: Mandelli 1953
 RENDELÉSRE: 4-6 HÉT




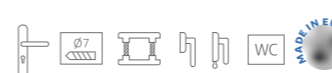
PP33

ALAPANYAG: réz
 FELÜLET: imperiál bronz, lakozott réz, fényes króm, matt fekete
 MÉRETEK: 134 mm D=51 mm
 TERVEZTE: Mandelli 1953, Piero Portaluppi 1933-ban tervezett klasszikus modellje alapján
 RENDELÉSRE: 4-6 HÉT



KIRI

ALAPANYAG: réz
 FELÜLET: lakozott réz, szatén réz, fényes króm, matt króm, matt szatén nikkél, matt bronz
 MÉRETEK: A=133 mm D=51 mm
 TERVEZTE: Mandelli 1953
 RENDELÉSRE: 4-6 HÉT



MANDELLI 1953



NURIA

ALAPANYAG: réz
 FELÜLET: szatén réz, matt króm, matt szatén nikkél, grafit
 MÉRETEK: A=133 mm D=50 mm
 TERVEZTE: Mandelli 1953
 RENDELÉSRE: 4-6 HÉT




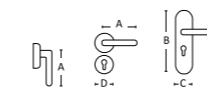
ZANTE

ALAPANYAG: réz
 FELÜLET: szatén réz, matt króm, matt szatén nikkél
 MÉRETEK: A=130 mm D=51 mm
 TERVEZTE: Mandelli 1953
 RENDELÉSRE: 4-6 HÉT



SEVEN

ALAPANYAG: réz
 FELÜLET: lakkozott réz, grafit, fényes króm, matt bronz
 MÉRETEK: A=148 mm D=50 mm
 TERVEZTE: Marco Piva
 RENDELÉSRE: 4-6 HÉT



LORD

ALAPANYAG: réz
 FELÜLET: lakkozott réz - szatén réz, bronz, matt bronz
 MÉRETEK: A=131 mm B=268 mm C=48 mm D=51 mm
 TERVEZTE: Mandelli 1953
 RENDELÉSRE: 4-6 HÉT



RONDINE

ALAPANYAG: réz
 FELÜLET: lakkozott réz, szatén réz, antik bronz, matt króm
 MÉRETEK: A=130 mm D=51 mm
 TERVEZTE: Mandelli 1953
 RENDELÉSRE: 4-6 HÉT



NORMA

ALAPANYAG: réz
 FELÜLET: lakkozott réz, szatén réz, fényes króm, bronz, matt bronz
 MÉRETEK: A=130 mm B=260 mm C=47 mm D=51 mm
 TERVEZTE: Mandelli 1953
 RENDELÉSRE: 4-6 HÉT







/// rendelésre 3-4 hét
AXIS ZINCRAAL

F matt króm, fényes króm, matt fehér, antracit, matt fekete
A zamak M A=148 mm D=50 mm

WC 10 év garancia



/// rendelésre 3-4 hét
JET

F matt króm, fényes króm, 24K-os arannyal bevont, matt fekete
A réz M A=151 mm D=50 mm

WC 10 év garancia

lineacali




/// rendelésre 3-4 hét
ALA

F matt króm, fényes króm, matt fekete
A réz M A=146 mm D=50 mm

WC 10 év garancia

lineacali



/// rendelésre 3-4 hét
LIVING

F matt króm, fényes króm, 24K-os arannyal bevont, matt bronz
A réz M A=148 mm D=52 mm

WC 10 év garancia

lineacali




/// rendelésre 3-4 hét
TWIST ZINCRAAL

F matt króm, fényes króm, matt fehér, antracit, matt fekete
A zamak M A=146 mm D=50 mm

WC 10 év garancia

lineacali



/// rendelésre 3-4 hét
TOUCH ZINCRAAL

F matt króm, fényes króm, matt fehér, antracit, matt fekete
A zamak M A=142 mm D=50 mm

WC 10 év garancia



/// rendelésre 3-4 hét
VISION ZINCRAAL

F fényes króm, matt fehér, antracit, matt fekete
A zamak M A=142 mm D=50 mm

WC 10 év garancia



/// rendelésre 3-4 hét
GIRO ZINCRAAL

F matt króm, fényes króm, matt fehér, antracit, matt fekete
A zamak M A=138 mm D=50 mm

WC 10 év garancia

lineacali

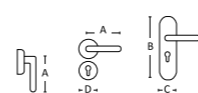


/// rendelésre 3-4 hét
TRIO ZINCRAAL

F matt króm, fényes króm, matt fehér, antracit, matt fekete
A zamak M A=135 mm D=50 mm

WC 10 év garancia

lineacali





/// készleten

RICKY fehér/szürke/fekete

F fehér, szürke, fekete A acél és alumínium M A=105 mm B=230 mm C=42 mm
Készletes kivitelek: 55BB, 55PZ, 90BB, 90PZ. Egyes színekből 72WC, 90WC, 90PZ gombos jobbos/balos is rendelhető kb. 1 hetes szállítási határidővel.



/// készleten

GOLF szatén nikkel / súrolt bronz

F szatén nikkel, súrolt bronz A zamak M A=114 mm B=242 mm C=41 mm D=52 mm



/// készleten

GALAXY alu

F 1. súrolt ALU F1 - ezüst színre eloxált, szálcsiszolt 2. ALU F4 - matt bronz jellegűre eloxált 3. matt fekete A alumínium M A=120 mm D=50 mm



/// készleten

GALAXY matt króm

F szálcsiszolt króm A zamak és réz M A=120 mm B=245 mm C=43 mm D=52 mm



/// készleten

PORTO szatén nikkel

F szatén nikkel A zamak M A=120 mm B=243 mm C=42 mm D=52 mm



/// készleten

COOL szatén nikkel

F szatén nikkel A zamak M A=125 mm B=244 mm C=42 mm D=52 mm



/// készleten

GALAXY inox

F szálcsiszolt acél A rozsdamentes acél M A=125 mm D=52 mm



/// rendelésre 4-5 nap

GALAXY szatén réz


F szatén réz A zamak és alumínium M A=125 mm ROZ=55 mm x 10 mm



/// készleten

DETROIT alu F1, matt fekete, alu F4

F 1. súrolt ALU F1 - ezüst színre eloxált, szálcsiszolt 2. matt fekete 3. ALU F4 - matt bronz jellegűre eloxált A alumínium M A=120 mm D=52 mm



/// készleten

ACAPULCO matt réz, titán, matt fekete

F matt réz (festett), titán, matt fekete A alumínium M A=132 mm D=52 mm



CLASSIC



/// készleten

VALENTINA patinás

F patinás réz A réz M A=110 mm B=255 mm C=33 mm D=50 mm



/// készleten

VALENTINA lakkozott réz

F lakkozott A réz M A=110 mm B=255 mm C=33 mm D=50 mm



/// készleten

CASTELLO


F súrolt bronz A zamak M A=126 mm D=53 mm



Korhű kilincsek felújításhoz, renováláshoz

A következő fejezetben található klasszikus kilincsek egy részét kifejezetten műemlék jellegű felújításokhoz ajánljuk, ahol a cél a régi polgári lakások eredeti stílusának megőrzése. A STEFANIA kilincsek ráadásul – egyedi megrendelés alapján – megvásárolhatók korhű, lakkozatlan felülettel is. A STEFANIA és az ALT WIEN családban egyedi ablakkilincsek is választhatók az ajtókilincsek mellé.






/// készleten 1-5. /// rendelésre: 6. - a szállítási időponttal kapcsolatban érdeklődjön vevőszolgálatunkon

ALT WIEN sùrolt bronz 1. hosszúcímes 2. ablakfélkilincs 3. T-kilincs hosszú címmel 4. kis T-kilincs 5. kis félkilincs 6. bejárati grt.


F sùrolt bronz **A** réz **M** 1. A=112 mm B=254 mm C=33 mm 2. A=112 mm B=75 mm C=36 mm 3. A=118 mm B=168 mm C=36 mm 4. A=118 mm B=78 mm C=32 mm 5. A=58 mm B=79 mm C=33 mm **6. Bejárati biztonsági kilincs grt.**, kilincs-kilincs és gomb-kilincs változatban, cilindervédő pajzsral vagy anélkül. Csak belülről oldható, a külső oldalon a csavarok nem láthatók. A külső oldalon a cím alá helyezett acélpajzs védi a zárat felfúrás ellen. Választható kilincs-cilinderközéptávolságok: 72mm, 90mm, 92mm.



/// készleten 1-4. /// rendelésre: 5. - a szállítási időponttal kapcsolatban érdeklődjön vevőszolgálatunkon

ALT WIEN fényes króm - 1. hosszúcímes 2. ablakfélkilincs 3. T-kilincs hosszú címmel 4. kis félkilincs 5. bejárati grt.

F fényes króm **A** réz **M** 1. A=112 mm B=254 mm C=33 mm 2. A=112 mm B=75 mm C=36 mm 3. A=118 mm B=168 mm C=36 mm 4. A=58 mm B=79 mm C=33 mm **5. A bejárati biztonsági kilincs grt.** leírását lásd: ALT WIEN sùrolt bronznál 6. pont



/// készleten 1-4. /// rendelésre: 5. - a szállítási időponttal kapcsolatban érdeklődjön vevőszolgálatunkon

ALT WIEN matt króm - 1. hosszúcímes 2. ablakfélkilincs 3. T-kilincs hosszú címmel 4. kis félkilincs 5. bejárati grt.

F matt króm **A** réz **M** 1. A=112 mm B=254 mm C=33 mm 2. A=112 mm B=75 mm C=36 mm 3. A=118 mm B=168 mm C=36 mm 4. A=58 mm B=79 mm C=33 mm **5. A bejárati biztonsági kilincs grt.** leírását lásd: ALT WIEN sùrolt bronznál 6. pont



/// készleten 1-5. /// rendelésre: 6. - a szállítási időponttal kapcsolatban érdeklődjön vevőszolgálatunkon

ALT WIEN réz 1. hosszúcímes 2. ablakfélkilincs 3. T-kilincs hosszú címmel 4. kis félkilincs 5. kis T-kilincs 6. bejárati grt.

F lakozott **A** réz **M** 1. A=112 mm B=236 mm C=30 2. A=112 mm B=75 mm C=36 mm 3. A=118 mm B=168 mm C=36 mm 4. A=58 mm B=79 mm C=33 mm 5. A=118 mm B=78 mm C=32 mm **6. A bejárati biztonsági kilincs grt.** leírását lásd: ALT WIEN sùrolt bronznál 6. pont



/// készleten

STEFANIA réz 1. hosszúcímes 2. kulcslyuktakarós 3. gombos 4. félkilincs 5. Pinocchio félkilincs 6. Pinocchio T-kilincs 7. Stefania T-kilincs nagy talppal

F lakozott 1-4. kapható lakozás nélkül is, egyedi megrendelésre **A** réz **M** 1-3. A=110 mm B=236 mm C=30 4. A=110 mm D=30x68 mm 5. A=59 mm B=67 mm C=25 mm 6. A=98 mm B=67 mm C=27 mm 7. A=98 mm B=163 mm C=37 mm



/// készleten

STEFANIA sùrolt bronz 1. hosszúcímes 2. gombos 3. félkilincs 4. Pinocchio félkilincs 5. Pinocchio T-kilincs

F sùrolt bronz **A** réz **M** 1-2. A=110 mm B=236 mm C=30 3. A=110 mm D=30x68 mm 4. A=59 mm B=67 mm C=25 mm 5. A=98 mm B=67 mm C=27 mm





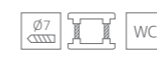
/// készleten
MATHILDE súrolt bronz / lakkozott réz
 F súrolt bronz / lakkozott réz A réz M A=120 mm B=250mm C=45mm



/// készleten
TOLOSA súrolt bronz
 F súrolt bronz A réz M A=122 mm B=260/185 mm C=44/38 mm D=50 mm
 A rövidcímes változat csak 55 és 72 mm-es furattávolsággal kapható!



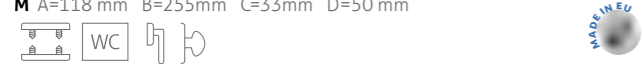
A
 /// rendelésre 7-10 nap
CAMELIA
 F fényes arany, grafit A zamak M A=132 mm D=52 mm Rozetta mag: 7 mm



A NEW
 /// rendelésre 7-10 nap
UTRICA
 F PVD fényes arany A zamak M A=136 mm D=52 mm Rozetta mag: 7 mm



/// készleten
DIANA
 F patinás réz, festett porcelán A réz
 M A=118 mm B=255mm C=33mm D=50 mm



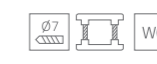
/// készleten
TOLOSA szatén réz
 F lakkozott és részben szálcsiszolt A réz M A=122 mm B=260mm C=44 mm



/// készleten
RIVIERA hosszúcímes, rozettás
 F súrolt bronz A zamak M A=117mm B=261 mm C=46 mm D=50 mm



A NEW
 /// rendelésre 7-10 nap
NERINA
 F fényes króm, PVD fényes arany A zamak M A=131 mm D=52x7 mm



/// készleten
MALAGA
 F súrolt bronz A zamak M A=116 mm B=261 mm C=46 mm



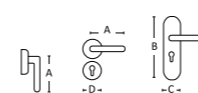
/// készleten
MARCO
 F lakkozott A réz M A=110 mm B=247mm C=43,5 mm



A NEW
 /// rendelésre 7-10 nap
FIDELIA
 F égetett umbra, fényes arany, antik szatén arany
 A réz M A=134 mm D=52x7 mm



NEW
 /// rendelésre 7-10 nap
INDRA
 F szatén arany, szatén bronz, matt króm, titán, fekete
 A alumínium M A=135 mm D=53x7 mm



CLASSIC



/// készleten
MADEIRA hosszúcímes/rozettás
F súrolt bronz A zamak M A=115 mm B=240 mm C=42 mm D=52 mm



/// készleten
WIEN hosszúcímes/rozettás
F antik A réz M A=135 mm B=240 mm C=45 mm D=55x68 mm



/// készleten
SOFIA lakkozott réz / matt króm
F lakkozott / matt króm A réz M A=110 mm B=235mm C=38 mm




/// készleten
MARIKA matt króm
F matt króm A zamak M A=112 mm B=216 mm C=39 mm D=50 mm



/// rendelésre 4-5 hét
MICHELLE rozettás/hosszúcímes

F lakkozott réz, 2. fényes króm-matt króm, 3. fényes króm-szatén nikkel, 4.,6. matt súrolt bronz, 5. antracit, 7. fényes nikkelfekete levélmintás, 8. satén bronz-bézs porcelán A réz M A=132 mm D=57 mm

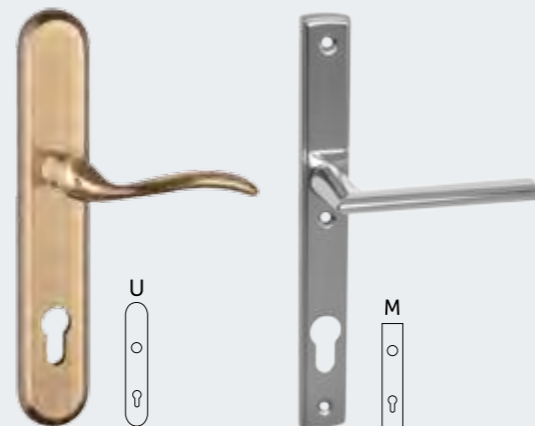


NEMES
anyagok,
NEMES
design

A bejárati ajtóra is ugyanazt a kilincset szeretné?

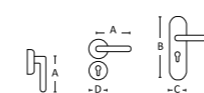
JÓ HÍRÜNK VAN!
Nagyon sok kilincsmodellünk kombinálható bejárati garnitúraként, a nagy biztonságú Universal címmel vagy a Mantova keskeny bejárati címmel. Keresse a kilincsmodellek mellett az Universal és a Mantova termékre utaló piktogramokat!

Bővebb információ a 102. és 105. oldalon található.



/// rendelésre 4-5 nap
ALICANTE hosszúcímes és körrozettás

F lakkozott réz, súrolt bronz, antik vas A réz M A=113 mm B=277 mm C=48 mm D=52 mm





/// rendelésre 4-5 hét

TASHA körrozetttás

F 1. lakkozott réz 2. fényes króm 3. matt súrolt bronz 4. szatén nikkell 5. antik vas A réz M A=132 mm D=52 mm



/// rendelésre 4-5 hét

FLORA

F 1. lakkozott réz és fehér festett 2. fényes króm és fehér festett 3. súrolt bronz
A réz M A=140 mm D=58 mm / M A=140 mm D=58 mm B=285 mm C=55 mm



/// rendelésre 4-5 hét

TASHA körrozetttás, porcelán betéttel

F 1. fényes króm és fehér porcelán 2. matt súrolt bronz és fehér porcelán
3. antik vas és fehér porcelán A réz és porcelán M A=132 mm D=52 mm



/// rendelésre 4-5 hét

TASHA hosszúcímes


F fényes króm | Rendelésre: lakkozott réz, matt súrolt bronz,
szatén nikkell, antik vas A réz M 132 mm B=285 mm C=53 mm



/// rendelésre 3-4 hét

HEIDI

F antik vas, fényes króm, matt króm, lakkozott réz, matt bronz, matt fekete (RAL9005)
A réz M A=136 mm B=263 mm C=47 mm D=50 mm



Pánttakaró

MUTASSA MEG, AMI SZÉP, ÉS TAKARJA EL, AMI KEVÉSBÉ!

Válasszon az ajtópánt letakarására az ajtókilincssel harmonizáló pánttakarót.

Pánttakarók (pántsapkák): 152. oldal



/// rendelésre 3-4 hét

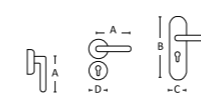
GLAMOR


F fényes nikkell, fényes króm, lakkozott réz,
24K-os arannyal bevont, matt bronz, matt súrolt bronz
A réz M A=132 mm B=318 mm C=53 mm D=53 mm



A rozettatákaró megnyomásával nyitható/zárható ablakkilincsek.

VIDEÓ





/// rendelésre 3-4 hét

ARIA

F lakkozott réz, fényes króm, matt króm, 24K-os arannyal bevont, matt sűrolt bronz
A réz M A=136 mm B=278 mm C=47 mm D=52 mm

WC 10 év garancia

lineacali



/// rendelésre 3-4 hét

OPERA

F matt bronz, 24K-os arannyal bevont, francia arany, bronz és szatén réz, matt sűrolt bronz
A réz M A=148 mm B=380 mm C=60 mm D=54 mm

WC 10 év garancia

lineacali




/// rendelésre 3-4 hét

DAISY

F matt bronz, 24K-os arannyal bevont, francia arany, bronz és szatén réz, matt sűrolt bronz
A réz M A=151 mm B=390 mm C=60 mm D=54 mm

WC 10 év garancia

lineacali




/// rendelésre 3-4 hét

REFLEX Swarovski kristályokkal

F fényes króm, matt króm, 24K-os arannyal bevont
A réz M A=137 mm B=300 mm C=52 mm D=50 mm

WC 10 év garancia

lineacali




/// rendelésre 3-4 hét

EPOCA

F francia arany, 24K-os arannyal bevont, matt bronz
A réz M A=124 mm B=255 mm C=44 mm D=50 mm

WC 10 év garancia

lineacali



/// rendelésre 3-4 hét

SPIRIT MESH Swarovski kristályokkal

F fényes króm, matt króm, 24K-os arannyal bevont
A réz M A=146 mm B=300 mm C=52 mm D=52 mm

WC 10 év garancia

lineacali



Brilliant
& Majestic




Ahogy milliónyi csillag ragyogja be az eget, úgy díszítik Swarovski kristályok ezrei a Linea Cali legszebb, luxus kategóriájú kollekcióit.

Ezek a kristályok ékszerek, a fény szimbólumai, melyek a kiváló olasz kézművességnek köszönhetően mind külön-külön, nagyon nagy odafigyeléssel kerültek a helyükre.

Arra születtek, hogy elbűvöljenek minket, hogy csodálattal töltsenek el. Gyönyörködünk hát bennük!

lineacali




Ninfa Crystal



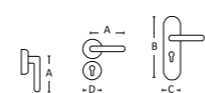
Veronica



Feeling




Jewel





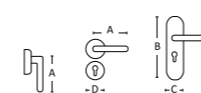
RUSTIC



/// készleten
MASER kovácsoltvas
 F ezüstszürke A fogantyú: zamak / cím: vas M A=113 mm B=248 mm C=40 mm



/// készleten
SERRANO hosszúcímes és díszes rozettás
 F fekete A fogantyú: zamak / cím: vas M A=105 mm B=250 mm C=30 mm D=50 mm



/// készleten
VALENTINA hosszúcímes, kovácsoltvas
 F fekete A kovácsoltvas M A=120 mm B=240 mm C=30 mm



/// készleten
VALENTINA díszes rozettás, kovácsoltvas
 F fekete A kovácsoltvas M A=120 mm D=30x68 mm



/// készleten
VALENTINA körrozettás, kovácsoltvas
 F fekete A kovácsoltvas M A=120 mm D=50 mm



RUSTIC



/// készleten

GENOVA hosszúcímes kovácsoltvas jellegű


F porszórt fekete A zamak és acél
M A=115 mm B=280 mm C=44 mm



/// készleten

MADEIRA hosszúcímes kovácsoltvas jellegű

F porszórt fekete A zamak és acél
M A=115 mm B=240 mm C=42 mm



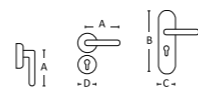
/// készleten

1403 RUSZTIKUS TOLÓAJTÓ-VASALAT

GL 1403P
Rusztikus tolóajtó-vasalat, fekete porszórt, 2m, sín és szerelőegység kompletten, max. terhelhetőség: 80 kg

GL 1403B
Rusztikus tolóajtó-vasalat, fehér porszórt, 2m, sín és szerelőegység kompletten, max. terhelhetőség: 80 kg

GL - ABS
Fékező kiegészítő egység az 1403 tolóajtó-vasalat rendszerhez:
KÜLÖN RENDELHETŐ



Klasszikus design
illik a zsalugáterek klasszikus stílusához

Hosszútávú működés
szabadalmaztatott utánállítási lehetőségek

Erős, tartós
nem rászáradó, horganyzott acél alapanyag, tartós, UV-álló bevonattal

Betörésvédelem
otthona biztonságát növelő megoldások

Állítható árnyékolás
mozgatható lamellák segítségével

Miért éppen a **MAESTRO**-tól?

Mediterrán hangulat
egyenesen Olaszországból

Sokféle megoldás
ajtóra, ablakra, hőszigetelt falakra is

Kényelem és megtakarítás
nyáron a melegtől, télen a hidegtől óvja otthonát

Könnyű karbantartás
újrafestéskor kivethetők a lamellák

ZSALUGÁTER VASALATOK ÉS ZSALULEVÉL-MOZGATÓK A **MAESTRO**-TÓL

WWW.KOENIGER.EU



Mit tudnak a projekt vasalatok?

A projekt vagy objekt vasalatok elsősorban közületi felhasználásra, kifejezetten nagy igénybevételre lettek kialakítva, tartósságukat és strapabírásukat független minősítések is tanúsítják. A DIN EN 1906 szabvány a vasalatokat 4 használati osztályba sorolja, az alábbiak szerint:

1. HASZNÁLATI OSZTÁLY:

átlagos használati gyakoriságú ajtókhöz, ahol várható a megfelelően óvatos és rendeltetésszerű használat – lakáscélú felhasználásra ajánlott

2. HASZNÁLATI OSZTÁLY:

átlagos használati gyakoriságú ajtókhöz, ahol várható a megfelelően óvatos, de esetenként nem rendeltetésszerű használat – főleg irodai felhasználásra javasolt.

3. HASZNÁLATI OSZTÁLY:

nagy használati gyakoriságú ajtókhöz, közületekbe, ahol kevésbé valószínű az óvatos használat, és várható a gyakori, nem rendeltetésszerű használat - a nagyközönség által látogatott középületekbe ajánlott

4. HASZNÁLATI OSZTÁLY:

olyan ajtókhöz, melyek gyakran vannak kitéve erőhatásoknak vagy rongálásnak, pl. futball stadionok ajtajára, autós pihenőkben lévő nyilvános illemhelyek ajtajára.



PRO OBJECT 4

A legerősebb igénybevételnek is megfelelő, „vandálbiztos” vasalat, nagy forgalmú közintézményekben, kórházakban, bevásárló központokban, kollégiumokban vagy akár stadionokban is használható. A DIN EN 1906 szabvány szerint 4-es használati osztályba sorolt vasalat. 10 év működési és felületi garancia. A kilincs a rozettához vagy a címhez van szerelve, rugózott termék. Fém alaplappal, M4-es átmenő csavarral és a rozettához hegesztett megvezető hüvellyel szállítjuk.

PRO OBJECT 3

A DIN EN 1906 szabvány szerint a 3. használati osztályba sorolt termék, nagyon ellenálló fém alaplappal, rugóval, M4-es átmenő csavarral és a rozettához hegesztett megvezető hüvellyel készül. Ajánlott irodaházakba, társasházakba, illetve közintézményekbe. 5 év működési és felületi garanciát biztosítunk hozzá.



TŰZGÁTLÓ T90

A DIN 18273 szabvány alapján tűzgátlóként minősített, T30 vagy T90 besorolású, azaz 30 vagy 90 perces tűzgátlást biztosító vasalat, DIN EN 1906 szabvány szerint 4-es használati osztályba sorolt vasalat. 10 év működési és felületi garancia. A kilincs a rozettához vagy a címhez van szerelve, rugó nélkül, fém alaplappal, M4-es átmenő csavarral és a rozettához hegesztett megvezető hüvellyel, illetve 9-es tengellyel szállítjuk.



Maestro Longlife

A Maestro Longlife kilincseket elsősorban közintézmények számára terveztük és gyártottuk.

Számtalan hazai épületben: irodákban, rendelőkben, iskolákban, plázákban, gyárakban sikeresen bizonyították már kiváló minőségüket. A könnyebb átláthatóság kedvéért úgy döntöttünk, hogy kifejezetten tartós, DIN 3 vagy DIN 4 minősítéssel rendelkező kilincseink kapjanak egységes és könnyen érthető jelölést: ez lett a Longlife jel. Mivel ezek a kilincsek óriási igénybevételre készültek, a hétköznapi, lakáscélú használat során igen hosszú élettartamot bírnak ki, akár több évtizedig is hibátlanul működnek. Teljesítményüket német és más európai minőségellenőrző intézmények tesztelték, amelyek tanúsítják, hogy a Maestro Longlife termékek 200.000 használatot mindenféle minőségcsökkenés nélkül kibírnak.



www.kilincsek.eu

PROJECT



/// készleten

THEMA PRO műanyag és fémalaplapos grt.

F szálcsiszolt A rozsdamentes acél M 1. A=130 mm D=52 mm / 2. A=130 mm D=52 mm / 3. A=130 mm B=225 mm C=38 mm / 4. A=130 mm félkilincs takaró: 31x62 mm / 5. A=130 mm B=170 mm C=44 mm


1. Nagy teherbírású műanyag alaplapos rozettával, önmetsző átmenő csavarral

2. Nagy teherbírású fémalaplapos rozettával, metrikus átmenő csavarral. Mindkettő elsősorban lakáscélú felhasználásra.



DIN EN 1906 - PFB
3 7 - 0 0 3 0 A

3-as használati osztály



/// készleten

THEMA PRO OBJECT 3

F szálcsiszolt A rozsdamentes acél M 1. A=130 mm D=52 mm / 2. A=130 mm B=170 mm C=44 mm / 3. A=130 mm rozetta=30x60 mm


Nagy teherbírású, közületi felhasználásra is ajánlott kilincs, ift ROSENHEIM DIN 3 minősítéssel. A 🔥 piktogrammal jelölt termékek tűzgátló változatban is kaphatók.



DIN EN 1906 - PFB
4 7 - 0 0 3 0 A

4-es használati osztály

DIN EN 1906 - PFB
4 7 - 0 1 3 0 U

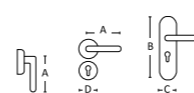


/// rendelésre 3-4 hét

THEMA PRO OBJECT 4

F szálcsiszolt A rozsdamentes acél M 1. A=130 mm B=220 mm C=40 mm / 2. A=130 mm B=170 mm C=44 mm / 3. A=130 mm D=52 mm

Nagy teherbírású, közületi felhasználásra is ajánlott, vandálbiztos kilincs, ift ROSENHEIM DIN 4 minősítéssel. A 🔥 piktogrammal jelölt termékek tűzgátló változatban is kaphatók.






/// készleten

RONDO PRO

F szálcsiszolt A rozsdamentes acél M 1. A=148 mm D=52 mm 2. A=148 mm B=225 mm C=38 mm 3. A=148 mm B=170 mm C=44 mm 4. A=148 mm rozetta=30x60 mm



/// készleten

CHRISTIE alu F1

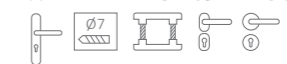
F ALU F1 - ezüst színre eloxált A alumínium
M A=121 mm B=205 mm C=32 mm D=52 mm



/// készleten

CHRISTIE alu F4


F ALU F4 - matt bronz jellegűre eloxált A alumínium
M A=121 mm B=205 mm C=32 mm D=52 mm



/// készleten

RONDO PRO OBJECT 3 és OBJECT 4


F szálcsiszolt A rozsdamentes acél M 1. A=148 mm D=52 mm 2. A=148 mm D=52 mm 3. A=148 mm B=170 mm C=44 mm
Nagy teherbírású, közületi felhasználásra is ajánlott kilincs, ift ROSENHEIM DIN 3 illetve DIN 4 minősítéssel. A piktogrammal jelölt termékek tűzgátló változatban is kaphatók.



/// készleten

SAVANNA körrozettás

F 1. ALU F1 - ezüst színre eloxált 2. ALU F4 - matt bronz jellegűre eloxált
A alumínium M A=135 mm B=228 mm C=43 mm D=52 mm



/// készleten

GOMBOK eltolt, inox

1. Eltolt gömb gomb oválorozettán,
2. Eltolt gömb gomb körrozettán
3. Fixgomb rozettán, eltolt (új) bal/jobb
4. Fixgomb rozettán négyzetes eltolt bal/jobb

F szálcsiszolt A rozsdamentes acél M 1-3. D=50 mm 4. 51x51mm



/// készleten kivéve 2. (rendelésre 5-6 hét)

1. URSULA rövidcímes alu F1 normál vagy
2. URSULA tűzgátló
3. URSULA tűzgátló fekete

F 1-2. ezüst színre eloxált 3. fekete A 1-2. alumínium
3. acél és műanyag M A=145 mm B=170 mm C=45 mm



/// készleten

1. URSULA alu F1

2. URSULA műanyag

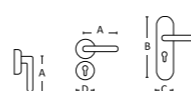
F 1. ezüst színre eloxált 2. fehér és fekete raktárról, más színek megrendelésre
A 1. alumínium 2. műanyag M 1. A=130 mm D=52 mm 2. A=126 mm D=50 mm



/// készleten

GOMBOK szimmetrikus, inox

1. Fixgomb gömb, körrozettán F szálcsiszolt A rozsdamentes acél M=50 mm
2. Fixgomb hengeres (új), körrozettán F szálcsiszolt acél / fekete A rozsdamentes acél M=50 mm
3. Fixgomb-fixgomb, körrozettán, inox (új), heng. DIN3 F szálcsiszolt A rozsdamentes acél M=50 mm
4. Fixgomb körrozettán, alu, kerek F ezüst színre eloxált (F1) vagy antik színre eloxált (F4) A alumínium M=50 mm
5. Fixgomb négyzetes, rozettán F szálcsiszolt A rozsdamentes acél M=50 mm
6. Forgógomb rozettán, inox gömb PZ 50mm F szálcsiszolt A rozsdamentes acél M=50 mm



Universal



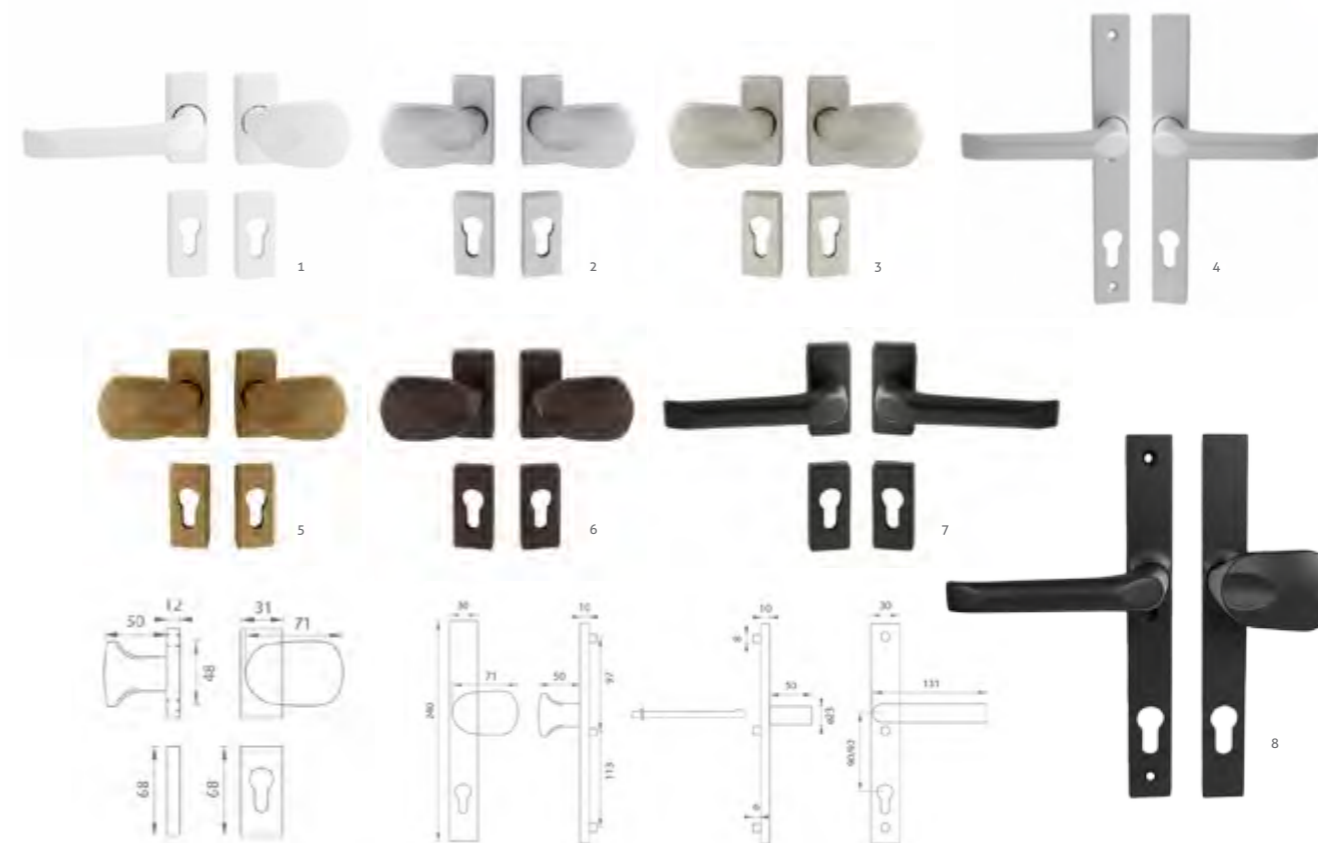
Az összes **Universal piktogrammal** jelölt kilincsmodellel kombinálható.

Nagyon biztonságos, kiválóan variálható és jól bevált modellünk az Universal bejárati kilincsgarnitúra.

JELLEMZŐK

- magas biztonsági fokozatú bejárati modell, MABISZ minősítéssel rendelkezik, csak belülről szerelhető átmenő csavarok segítségével, melyek kívülről nem oldhatók és nem is láthatók,
- fúrásbiztos biztonsági acélbetét védi a zárat a cilinderyuk körül és teljes külső cím alatt a nagyobb biztonság érdekében,
- 90mm vagy 92mm kilincs-cilinder távolsággal kapható,
- kilincs-kilincs és gomb-kilincs változatban is kapható,
- a kilincs-kilincs változat kilincsműködtetésű zárral is szerelhető, mivel a kilincs fel is emelhető,
- egészen vastag, akár 110 mm vastagságú ajtókhöz is alkalmazható, amit a tartozékok (csavar, tengelyek) tesznek lehetővé,

- a tartozék csavarok a megfelelő méretre rövidíthetők, a menet roncsolása nélkül,
- készletről rendelhető minden változatban (a készlet erejéig),
- széles színválasztékot biztosítunk: lakozott réz, súrolt bronz, fényes króm, matt króm, szatén nikkell (inox jellegű), fekete,
- a gomb és a cím formavilága illik mind a modern, mind a klasszikus ajtókhöz,
- bármely U piktogrammal jelölt kilincsmodellel rendelhető a cím és a gomb, így harmonizálható a lakás többi kilincsel.



/// rendelésre 4-5 nap

ENTER biztonsági garnitúrák fémkapukhoz, eltolt gombbal

F 1. porszórt fehér, 2. matt króm, 3. matt nikkell, 4. matt ezüst (RAL 9006), 5. matt réz, 6. matt középbarna (RAL 8017), 7. matt sötétbarna (RAL 8019), 8. matt fekete (RAL 9005)
A alumínium **M** A 131 mm (kilincs) 71 mm (gomb) B 240 mm C 30 mm

Rendkívül sokoldalú biztonsági garnitúra. Rendelhető változatok: hosszúcímes vagy rozettás, mindegyikből kilincs-kilincs, gomb-kilincs, gomb-gomb. A gombok bármelyike lehet fix vagy forgó (rugós), akár fix gomb -fix gomb is rendelhető. A hosszúcímesek 90 PZ lyukasztással készültek, de a 6x8 mm-es tengely elfordításával 92 PZ-sse alakíthatók. Átmenő csavarral szerelhetők, de a rozetták akár szemből is felcsavarozhatók, átmenő csavar nélkül, így a gombok akár egyenként is használhatók. Zártszelvényből épített kapukhoz is ideális. Biztonságos: a hosszúcímes változatokon a külső oldalon nem lehet hozzáférni a csavarokhoz. A kilincsek rugó nélkül is rendelhetők. A rozettás változatok PZ alsó rozettával vagy anélkül is rendelhetők.

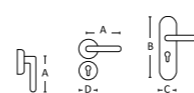


/// készleten

UNIVERSAL biztonsági grt.

F 1. lakozott réz 2. fényes króm 3. szálciszított króm 4. súrolt bronz 5. szatén nikkell (inox hatású) 6. fekete
A réz **M** B=246 mm C=44 mm E=70 mm F=130 mm

Kívülről nem oldható, csak belülről szerelhető, átmenő csavarral. Kilincs-kilincs és gomb-kilincs változatban, minden esetben rugó nélkül szerelhető. Belső acél pajzsral szerelve. MABISZ minősítéssel rendelkezik. 90PZ és 92PZ lyukasztással. Bármely, az itt látható piktogrammal jelölt kilincssel választható, a képen pl. Futura, a Tolosa ill. a Thema kilincssel szerelve.





Mantova



A Mantova keskenycímes bejárati kilincs elsősorban a hőszigetelt fa bejárati ajtókra ajánlott. Ezeknél az ajtóknál a hatékony hőszigetelést biztosító ún. dupla falc miatt csak nagyon szűk hely marad a kilincs címének az ajtó külső oldalán, ezért mindenképpen egy keskeny címes kilincsrre van szükség. A Mantova kilincs biztonságos, az iparági sztenderdnek megfelelő furatképe okán széles körben használható, és emellett esztétikailag is megállja a helyét: a jól eltalált formatervezésnek hála szépen passzol a modernebb és a klasszikusabb környezetbe is.

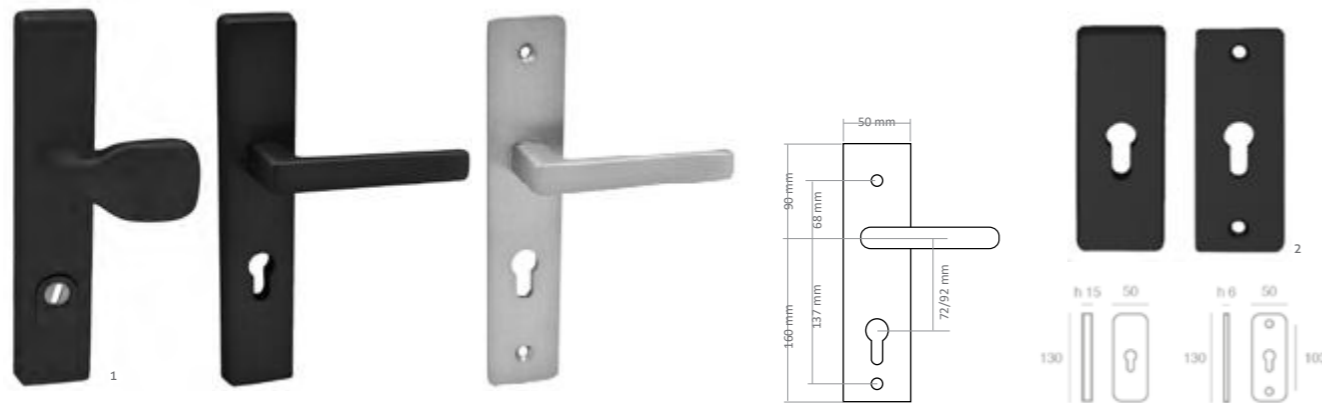
JELLEMZŐK

- csak belülről szerelhető átmenőcsavarokkal, melyek kívülről nem oldhatók és nem is láthatók,
- **fúrásbiztos biztonsági acélbetét védi a zárat a cilindergyűrű körül, a nagyobb biztonság érdekében,**
- a keskeny címet kifejezetten a dupla falcos bejárati ajtóhoz méreteztük,
- **a cím furatképe megegyezik a piacon elterjedt alumínium bejárati kilincsek furatképeivel, azokkal csereszabatos, akár utólag is cserélhető erre,**
- az eltolt gombnak köszönhetően nyitáskor vagy csukáskor sem a gomb, sem a kéz nem ütközik a toknak, így elkerülhető a sérülés,
- kilincs-kilincs és eltolt gombos változatban is kapható,

M
•

Az összes **Mantova piktogrammal** jelölt kilincsmodellel kombinálható.

- a kilincs-kilincs változat kilincsműködtetésű zárral is szerelhető, a kilincs fel is emelhető,
- **egészen vastag, akár 110 mm vastagságú ajtókhöz is alkalmazható, amit a tartozékok (csavar, tengelyek) tesznek lehetővé,**
- **a tartozék csavarok a megfelelő méretre rövidíthetők, a menet roncsolása nélkül,**
- nem csak 90 mm vagy 92 mm kilincs-cilinder távolsággal, hanem gyakorlatilag bármilyen méretben kapható,
- széles színválasztékot biztosítunk: lakkozott réz, bronz, fényes króm, matt króm, szatén nikkell (inox jellegű), fekete,
- **a lakkozott réz, bronz és szatén nikkell felületek a szokásosnál vastagabb és erősebb lakkozást kapnak, hogy jobban ellenálljanak a kopásnak és az időjárás-változásnak,**
- készletről rendelhető minden felülettel (a készlet erejéig),
- a kilincs, a gomb és a cím formavilága jól illik mind a modern, mind a klasszikus ajtókhöz, a lekerekített és a szögletes dizájnhoz egyaránt: szögletes, de enyhén lekerekített sarkokkal terveztük meg,
- az alap Mantova kilincsen kívül más kilincsmodellel is rendelhető a Mantova cím és gomb, így színben és formában is harmonizálható a lakás többi kilincsel.




/// készleten
1. RIO 2 biztonsági grt. **2. RIO 2** biztonsági pajzs grt.

F fekete illetve súrolt F1 A alumínium | Kívülről nem oldható, csak belülről szerelhető, átmenőcsavarral. Kilincs-kilincs és gomb-kilincs változatban, minden esetben rugó nélkül szerelhető. Belső fúrásbiztos acél pajzsral szerelve. Cilindervédővel vagy anélkül. 92PZ kivétel készletről, 72PZ egyedi megrendelésre. A kilincs külső címének vastagsága: 15mm, belső címének vastagsága: 6mm.



/// készleten
1. ARNO alu biztonsági grt. **2. ARNO** alu másodzár pajzs

F ezüst színre eloxált (F1) és antik jellegűre eloxált (F4) A alumínium | Kívülről nem oldható, csak belülről szerelhető, átmenőcsavarral. Kilincs-kilincs és gomb-kilincs változatban, minden esetben rugó nélkül szerelhető. Belső acél pajzsral szerelve. Cilindervédővel vagy anélkül. MABISZ minősítéssel rendelkezik. (72, 90 és 92 PZ)



/// készleten
MANTOVA keskenycímes biztonsági grt.

F 1. szatén nikkell 2. rezezt, lakkozott 3. szálcsiszolt króm 4. matt fekete 5. súrolt bronz 6. fényes króm A zamak M B=248mm C=28mm E=78mm F=138mm Kívülről nem oldható, csak belülről szerelhető, átmenőcsavarral. Kilincs-kilincs és eltolt gomb - kilincs változatban, minden esetben rugó nélkül szerelhető, bármilyen méretben. * A rezezt változat csak más kilincsel kombinálva kapható.

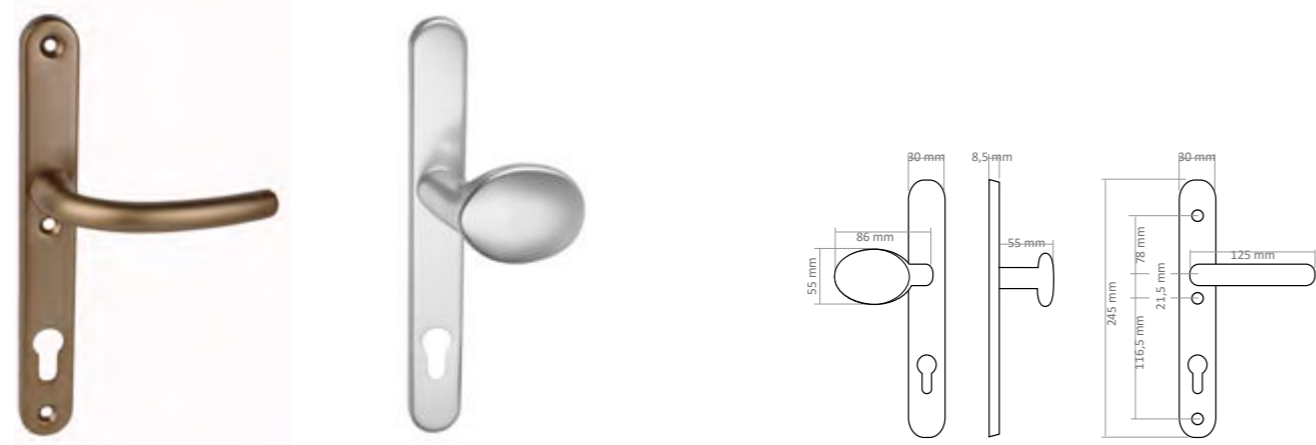




/// A szállítási időponttal kapcsolatban kérjük, érdeklődjön vevőszolgálatunkon.

SALVO keskenycímes szögletes biztonsági grt.


F 1. matt króm 2. fényes króm 3. nikkelt perla (kb. gyöngyházfényű matt nikkelt) 4. súrolt bronz 5. titán (graftszürke jellegű) 6. matt fekete
A zamak Kívülről nem oldható, csak belülről szerelhető, átmenőcsavarral. Kilincs-kilincs és gomb-kilincs változatban. 90PZ és 92PZ.



/// készleten

SAVANNA alu keskenycímes bejárati grt.

F eloxált F4, F1 A alumínium Kívülről nem oldható, csak belülről szerelhető, átmenőcsavarral. Kilincs-kilincs és gomb-kilincs változatban, minden esetben rugó nélkül szerelhető, csak 92 PZ kivételben.



/// készleten

MISTRAL homlokzati bejárati kilincs grt., háromcsapos

F porszórt fehér, F9 inox hatású, antik, fekete A alumínium | Kívülről nem oldható, csak belülről szerelhető, átmenőcsavarral. Kilincs-kilincs és gomb-kilincs változatban. Rugó nélkül szerelhető, csak 92 PZ kivételben.



TUPAI



/// készleten

MISTRAL ablakkilincs

F porszórt fehér, F9 inox hatású, antik, fekete
A alumínium vagy műanyag M 35mm, 40mm, 45mm-es csappal
Zárható változatban is (kulccsal)



/// készleten

OPERA ablakkilincs

F 1. porszórt fehér 2. porszórt antik 3-5. inox szín A 1-2: alumínium 3-5. zamak Kivétel: 1, 2, 5: gyermekzáras 3. normál 4. kulccsal zárható



/// készleten

OPERA homlokzati bejárati kilincsek

F inox hatású A zamak M A=125mm B=234mm C=32mm
Kívülről nem oldható, csak belülről szerelhető, metrikus átmenő csavarral. Kilincs-kilincs és gomb-kilincs változatban, minden esetben rugó nélkül szerelhető. Csak 92PZ kivételben. A kilincsek furatképe megegyezik a Mistrál kilincsek furatképeivel (lásd az előző oldalon).

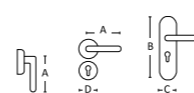


/// készleten

OPERA redőnyös és normál erkélykilincs grt.

F mind a négy modell kapható inox hatású (az 1., 2. és 3. képen) vagy porszórt fehér (a 4. képen) vagy porszórt antik felülettel! Kifejezetten erkélyajtókhöz ajánlott kilincs-kilincs garnitúra. A inox felületű modelleknél zamak, a fehér és antik felületeknél alumínium

1. Opera erkélykilincs grt. hosszú címmel, redőnyös változatban, a külső oldalon a szokásosnál rövidebb kilincsnnyakkal. Csak 92PZ kivételben.
2. Opera erkélykilincs grt. alsó biztonsági pajzs nélkül, redőnyös változatban, a külső oldalon a szokásosnál rövidebb kilincsnnyakkal (24mm-re áll ki az ajtó síkjától mérve), hogy a redőny alatt elférjen.
3. Opera erkélykilincs grt. alsó biztonsági pajzs nélkül, normál változatban.
4. Opera erkélykilincs grt. alsó biztonsági pajzsos cilinderrészhez, normál méretű kilincsekkel.





/// készleten

1. BIZTONSÁGI KÖRROZETTA
2. BIZTONSÁGI KÖRROZETTA CILINDERVÉDŐVEL 3-4. BIZTONSÁGI PAJZS

A 1, 2, 4. rozsdamentes acél 3. réz
 M 1-2. 52x11,5 mm 3. 30x70 mm - A. ovális B. szögletes 4. 30x70 mm

/// készleten

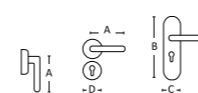
DIGITÁLIS OPTIKAI KITEKINTŐ

AJTÓLAPVASTAGSÁG: 38-110 mm
 KITEKINTŐ ÁTMÉRŐJE: 14-22 mm
 CMOS: 0,3 MP
 LCD KIJELZŐ: 3,2 TFT
 MÉRETEK: 125x68x15 mm
 LÁTÓSZÖG: 105°
 SÚLY: 160 gr
 MŰKÖDTETÉS: 2 db AAA elem
 ÜZEMIDŐ: bekapcsolástól számított 10 mp, majd automatikusan kikapcsol



A digitális kitekintő egy régi hasznos termék XXI. századi újragondolása. Az LCD monitornak köszönhetően könnyebben és jobban látható bentől az ajtó előtt álló, szeretettel várt vagy éppen hivatlan látogató. Praktikus megoldás időseknek, gyerekeknek, mozgássérülteknek, és egyben az ajtó modern díszje is ez a kis képernyő. A meglévő kitekintő helyére fúrás és megmunkálás nélkül könnyen behelyezhető.

KÜLÖNLEGES
 VASALATOK, KIEGÉSZÍTŐK



Open, Close, Live



MADE IN ITALY

AGB - open, close, live


Az Olaszországban piacvezető AGB neve jól ismert Európa-szerte és Magyarországon is, meghatározó márkanev a zárak világában. Az AGB termékeket a kiváló minőség és a versenyképes árak mellett elsősorban az igényes formatervezés és a folyamatos innováció különbözteti meg a versenytársaktól. És ami egyre fontosabb: a termékek 100%-ban Olaszországban készülnek, környezetbarát technológiával, az európai környezetvédelmi és egyéb műszaki szabványok maximális betartása mellett.

Az AGB ajtóvasalatainak teljes választékával állunk az igényes magyar gyártók és szaktereskedők rendelkezésére. A termékek egy részét készletről 24/48 órán belül, másik részét pedig egyedi megrendelés alapján tudjuk kiszállítani, ezeknél a szállítási határidő 6-8 hét.

MÁGNESES BEVÉSŐZÁRAK

A mágnesnyelves bevésőzárak és zárólemezek különlegessége, hogy exkluzivitást, csendes működést és plusz értéket kölcsönöznek az ajtóknak, mindezt kiemelkedő ár-érték aránytal.

A FELHASZNÁLT INNOVATÍV ALAPANYAGOKNAK KÖSZÖNHETŐEN A LEGMOSTOHÁBB IDŐJÁRÁSI VISZONYOKNAK IS ELLENÁLLNAK.




REVOLUTION XT

POLARIS 2XT

/// rendelésre 6-8 hét /// készleten: 50 mm és 60 mm dornméret

POLARIS 2XT mágneses bevésőzár

- belső ajtókhöz ajánlott,
- nagyon tartós rozsdamentes acél előlappal rendelkeznek,
- a szimmetrikus nyelvpozíciónak köszönhetően nincs szükség külön jobbos és balos változatra,
- halk záródás és a precíz mechanikai illesztésekből fakadó kellemes, gördülékenyen lágy működés jellemzi,
- a felhasznált innovatív alapanyagoknak köszönhetően a legmostohább időjárás viszonyoknak is ellenáll,
- modern, karcsú megjelenésű,
- az acél előlap többféle divatos felületkezeléssel kapható:



50-es méretben **készleten:** matt fekete, matt fehér, **rendelésre:** réz, nikkel, festett bronz, szatén nikkel, szatén bronz, világos bronz=szatén vörösréz, szatén réz
60-as méretben **készleten:** matt króm, matt fekete és matt fehér, **rendelésre:** rezezett, nikkelezett
További színek ügyében kérjük, érdeklődjön kollégáinknál.

Kivitelek és tengelytávolság:
normál kulcsos: 90 mm/
toalett elfordító (6x6): 96 mm/
cilinder zárbetétes: 85 mm
Előlap szélessége: 18 mm
Dornméret: 35/50/60 mm
(készleten: 50 mm és 60 mm)
Tengelyméret: 8x8 mm
Alapanyag: acél
Választható zárelőlap-felületek:

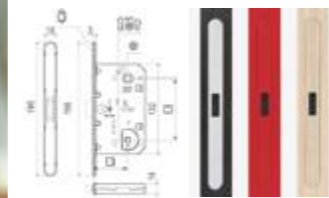


/// rendelésre 6-8 hét /// készleten: 50 mm dornméret

REVOLUTION XT mágneses bevésőzár

A Polaris 2XT továbbgondolt változata. Ez a zár már nem csak a nyitás és zárás eszköze, hanem egy dizájn kiegészítő, ami szebbé és értékesebbé teszi az ajtót. Jellemzői megegyeznek a Polaris 2XT jellemzőivel, az alábbi előnyökkel kiegészülve:

- sok színben választható, mégis könnyű készletezni: a nyers acél felületű zárhoz utólag rápatintható, változatos színű előlapok kaphatók,
- a zár nyelve fekete,
- még elegánsabb megjelenés: a rögzítőcsavarok sem látszanak,
- tűzgátló minősítéssel rendelkezik



A zárelőlap vizuálisan beleolvad az ajtó étlébe



Kivitelek és tengelytávolság:
normál kulcsos: 90 mm/
toalett elfordító (6x6): 96 mm/
cilinder zárbetétes: 85 mm
Előlap szélessége: 18 mm
Dornméret: 50 (készleten) /60/70 mm
Tengelyméret: 8x8 mm
Alapanyag: acél és zamak
Előlap takarólemez:

készleten: matt fekete, matt fehér, matt króm
rendelésre: réz, nikkel, világos bronz=szatén vörösréz
További színek ügyében kérjük, érdeklődjön kollégáinknál.

ZÁRÓLEMEZEK a Polaris 2XT és Revolution XT mágneses bevésőzárakhoz



Easy-Set XT

állítható acél zárólemez

állíthatóság: 3 mm imbuszkulccsal, 180°-ban megfordítva további 0,5 mm-rel átpozicionálható a nyelvfogadó nyílása. Készletről kapható matt króm, matt fehér és matt fekete felülettel.



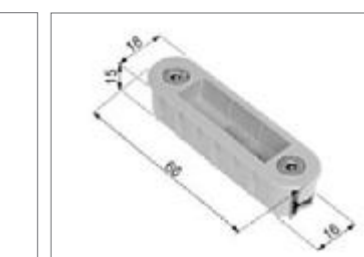
Minimal Plus XT

megfordítható műanyag zárólemez Diszkrét, minimalista formatervezésű. Nem állítható, de 180°-ban megfordítva 1,5 mm-rel átpozicionálható a nyelvfogadó nyílása. Készletről kapható matt króm, matt fehér és matt fekete felülettel.



Minimal XT

megfordítható műanyag zárólemez Annnyira minimalista design, hogy már szinte láthatatlan a tokon. Nem állítható, de 180°-ban megfordítva 1,5 mm-rel átpozicionálható a nyelvfogadó nyílása. Készletről kapható matt króm, matt fehér és matt fekete felülettel.



Alutop XT

megfordítható zárólemez fém tokhoz Diszkrét, minimalista tervezésű műanyag zárólemez alumínium vagy más fém tokokhoz. Nem állítható, de 180°-ban megfordítva 1,5 mm-rel átpozicionálható a nyelvfogadó nyílása. Választható színek: szürke, matt fehér és matt fekete. Megrendelésre.



TOUCH

innovatív, érintéssel nyitható mágneses bevésőzár



Az ajtót csak az erős neodímium mágnesek tartják csukott állapotban, így valóban egy könnyed mozdulattal nyitható.

TOUCH & CLOSE

extra biztonság & diszkréció



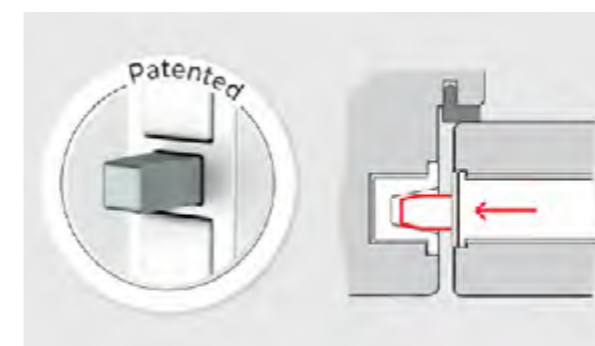
A TOUCH család zárható változata



Az ajtót rögzítő mágneses erő, és ezáltal a nyitáshoz szükséges kézmozdulat erőssége finoman állítható a mágnes kijjebb vagy beljebb állításával.



Akár fogantyú nélkül, vagy bármilyen, a tervező által megálmodott fogantyúval használható.



A toalett gomb vagy a kulcs elfordításakor előugró retesz rögzíti a tokhoz az ajtószárnyat.



Választható kivitelek: cylinderzáras vagy toalett elfordítás változat

EGY AJTÓHOZ VALÓ SZETT HÁROM ELEMBŐL ÁLLÍTHATÓ ÖSSZE: 1) TOUCH BEVÉSŐZÁR, 2) HOZZÁ VÁLASZTOTT ELŐLAP ÉS 3) A MEGFELELŐ TOKOLDALI ZÁRÓLEMEZ (ELLENDARAB):




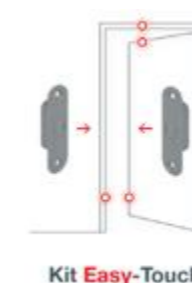
EGY AJTÓHOZ VALÓ SZETT HÁROM ELEMBŐL ÁLLÍTHATÓ ÖSSZE: 1) TOUCH & CLOSE BEVÉSŐZÁR, 2) HOZZÁ VÁLASZTOTT ELŐLAP ÉS 3) A MEGFELELŐ ELLENOLDALI ZÁRÓLEMEZ:



KIT EASY-TOUCH

Az ajtó pozícionálására jól használható egy pár Easy-Touch zárólemez is. Lehetőség van a zárólemezeket kevésbé látható helyen, alacsonyan vagy pl. a felső élen is elhelyezni. Szükség esetén akár több pár zárólemez is használható.

Fém tokokhoz KIT ALU-TOUCH (EASY-TOUCH + ALU-TOUCH) javasolt.





WAVE

A Wave az első olyan forradalmian új kilincs, amely formai egységet teremt a nyíló-, a harmonika- és a tolóajtók számára. A Wave lehetővé teszi, hogy a lakás minden ajtajára ugyanolyan kilincs kerüljön.

A WAVE kilincsek megjelenése a nyíló- és a tolóajtókon tökéletesen egyforma. Ugyanakkor a mögöttes műszaki tartalomban van néhány fontos eltérés:



WAVE kilincs nyílóajtókhoz

- Az oldalra elmozdítható fogantyúval nyitható a zár és az ajtó.
- Főképp falc nélküli ajtókhöz ajánljuk.
- Egy nem zárható (Blind) és kétféle zárható változatban kapható: billenő gombbal szerelt elfordítóval (WC) vagy cylinder zárbetétes előkészítéssel (PZ).
- Bevesőzár: az AGB mágneses Polaris Wave zárját kell hozzá külön megrendelni (dormmért: 50 vagy 60 mm), a megfelelő kivitelben: WC vagy PZ, a fogantyúhoz illő felületben. A nem zárható (Blind) változathoz is a WC zár beépítését javasoljuk.
- A zár előlapjának színválasztéka: matt fekete, matt fehér, matt króm.
- A Polaris Wave zár méretei megegyeznek a Polaris 2XT méreteivel.
- Zárólemez: Easy Set XT, Minimal XT vagy Minimal Plus. Mindhárom fekete, fehér, matt króm felülettel, és mindegyik készletről kapható (részletek a Polaris 2XT-nél).

/// rendelésre 6-8 hét



WAVE kilincs tolóajtókhoz

- Fix fogantyúval szerelt, amivel könnyen elhúzható az ajtó.
- Nem zárható (Blind) vagy kétféle zárható változatban: billenő gombbal szerelt elfordítóval (WC) vagy cylinder zárbetétes előkészítéssel (PZ).
- Rendelhető felületek: matt fekete, matt fehér, F1 eloxált ezüst, matt króm.
- Bevesőzár: a nem zárható változathoz nem kell bevesőzár, a zárható változatokhoz az AGB kampós Scivola TRE bevesőzárját (dormmért: 50 mm) kell megrendelni a megfelelő kivitelben: WC vagy PZ, a fogantyúhoz illő felülettel. Színválasztatok: matt fekete, matt fehér, matt króm.
- Zárólemez: a Scivola TRE saját zárólemezét kell hozzá választani (PZ és WC esetében).

/// rendelésre 6-8 hét



A WAVE kilincsek hatféle felülettel és három kivitelben kaphatók:



felületek: matt fehér, matt fekete, F1 eloxált ezüst, matt króm, szatén réz, szatén bronz

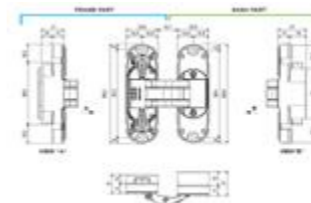
videó

REJTETT AJTÓPÁNTOK

/// rendelésre 6-8 hét

ECLIPSE 2.2 REJTETT AJTÓPÁNT DEKORATÍV TAKARÓKKAL

Teherbírás: 2 pánt esetén 60 kg, 3 pánt esetén 80 kg
1600 mm-nél magasabb ajtók esetén 60 kg alatt is ajánlott középmagasságban egy harmadik pánt, az ajtó deformációjának elkerülése végett.
Maximális kivetés: 18,7 mm
3D önálló állítási lehetőség. Fa belső ajtókhöz ajánlott.
Ajtóbehúzóval is kombinálható. Süllyesztett takarókkal.
180°-os nyitási lehetőség.
Alapanyag: zamak
Felületek: PVD réz, PVD nikkel, silver activeage, bronz, matt króm, világos bronz, matt fehér, matt fekete



/// rendelésre 6-8 hét /// készleten: matt króm

ECLIPSE 3.2 KESKENY REJTETT PÁNT


Teherbírás: 2 pánt esetén 40 kg, 3 pánt esetén 60 kg
1600 mm-nél magasabb ajtók esetén 40 kg alatt is ajánlott középmagasságban egy harmadik pánt, az ajtó deformációjának elkerülése végett.
Fa vagy akár alumínium ajtótokokhoz is.
Keskeny kialakítás. 180°-os nyitási lehetőség.
3D önálló állítási lehetőség.
Süllyesztett műanyag vagy alu takarókkal.
Alapanyag: zamak
Felületek: PVD réz, PVD nikkel, szatén nikkel, bronz, matt króm (készleten), matt antik réz, matt fehér, matt fekete



/// rendelésre 6-8 hét

ECLIPSE 3.2 HD KESKENY REJTETT PÁNT NEHÉZ AJTÓKHOZ, ACÉL KAROKKAL

Teherbírás: 2 pánt esetén 60 kg, 3 pánt esetén 80 kg
Tömör acél karokkal a maximális teherbírás érdekében.
Maximális kivetés: 14 mm
3D önálló állítási lehetőség.
Fa vagy alumínium belső ajtókhöz.
Süllyesztett takarókkal. 180°-os nyitási lehetőség.
Alapanyag: zamak/acél
Felületek: PVD réz, PVD nikkel, bronz, matt króm, fehér, matt fekete




/// rendelésre 6-8 hét

ECLIPSE 3.2 HD SELF KESKENY PÁNT BEÉPÍTETT AJTÓCSUKÓ MECHANIZMUSSEL

Megegyezik az ECLIPSE 3.2 HD pánttal, kiegészítve egy rugós behúzó elemmel. A behúzás ereje villáskulccsal állítható.

Teherbírás: 2 pánttal 60 kg, 3 pánttal 80 kg, ugyanúgy, mint a ECLIPSE 3.2 HD esetében. A behúzó maximum 60 kg-ig hatékony. Átlagos vagy annál könnyebb belső ajtóknál általában elegendő 1 pántot a SELF típusúra cserélni. Kis légtérű, jól szigetelt helyiségekben előfordulhat, hogy a behúzó működése nem lesz tökéletes a szoba levegőjének összenyomásakor keletkező túlnyomás miatt.

Felületek: PVD réz, PVD nikkel, bronz, matt króm, fehér, matt fekete



/// készleten



REJTETT TOK FALSÍKBAN ZÁRÓDÓ AJTÓKHOZ

NEW A RASO90 egy professzionális, alumínium profilelemekből összeállítható tok falsíkbán záródó ajtókhöz, más néven tapétaajtókhöz. A rendszer lelke a szabadalmaztatott 90°-os alumínium sarokelem, amely stabil, pontos illeszkedést biztosít a tokprofilok között, és lehetővé teszi a méretrevágást gérvágás nélkül, ezáltal csökkentve a szerelési hibák lehetőségét, valamint egyszerűsítve a helyszíni munkát. A robusztus tokprofil előregyártott szabvány méretben érkezik, de kialakítása lehetővé teszi, hogy a beépítés helyszínén tetszőlegesen visszavágható legyen magasságban és szélességben egyaránt.



INNOVÁCIÓ ÉS PRAKTIKUM



- A szabadalmaztatott 90°-os sarokelem feleslegessé teszi a speciális eszközt igénylő gérvágást – ezáltal csökken a hibalehetőség, és gyorsabbá válik a beépítés, a helyszíni igazítás.
- Tökéletes falsíkhöz illeszkedés: a tok - glettelés és festés / tapétázás után - láthatatlan marad a falban.
- Könnyen méretre igazítható szabvány méretek, magasságban és szélességben is.
- 44 mm vastag ajtólaphoz alkalmazható.
- Választható vakolt téglafalhoz vagy gipszkarton falhoz egyaránt.
- Tokból kifelé vagy befelé nyíló kivitelben is elérhető.
- Nagyon masszív alumínium profilból épül fel, ami rendkívüli stabilitást biztosít még a magas ajtóknak is.
- Szétszerelve érkezik, a helyszíni összeszerelése egyszerű és gyors. Ennek köszönhető a kisebb helyigény és a könnyű szállíthatóság, raktározás.
- Kérhető fehér, illetve eloxált ezüst kivitelben, ami akár festhető is.

RASO⁹⁰

Premium kit for frameless doors



REVOLTA PIVOT PÁNTOK

REJTETT PIVOT PÁNTOK, INTEGRÁLT AJTÓBEHÚZÓVAL

NEW MINIMALISTA MEGJELENÉS, KOMPROMISSZUMOK NÉLKÜLI FUNKCIONALITÁS!

A teljesen az ajtólapba rejtett vasalatnak köszönhetően az ajtó keret és kilincs nélkül is beépíthető, így tökéletesen illeszkedik a modern enteriőrökbe. Kétirányban nyitható. Közvetlenül a helyiség mennyezetére szerelhető, nyíló- és lengőajtókhoz egyaránt használható. Az integrált behúzó finom, halk működést, míg az állítható padlótalp rugalmas és széleskörű beállítási lehetőséget biztosít.

REVOLTA 100 WOOD fa ajtókhöz, inox vagy fekete színben

/// rendelésre 4-5 nap



- Állítható nyitási szög: 10° - 150°
- Végzárási tartomány: 10°
- Reteszelési pozíciók: 90°, 0°
- Nyitásirány: kifelé és befelé
- Szabadon választható forgáspont
- Állítható csukódási és végzárási sebesség
- Maximális teherbírás: 100 kg
- Maximális ajtószárnyszélesség: 1000 mm
- Minimális ajtóvastagság: 40 mm
- Garancia: 2 év

REVOLTA 360° fa ajtókhöz, inox színben

/// rendelésre 4-5 nap



- Az ajtó 360°-ban körbeforgatható.
- Nyitási szögek, rögzítési pozíciók: 0-360° / 180° / 90°
- Nyitásirány: kifelé és befelé
- Forgáspont az ajtó közepén
- Állítható csukódási és végzárási sebesség
- Maximális teherbírás: 100 kg
- Maximális ajtószárnyszélesség: 1500 mm
- Minimális ajtóvastagság: 40 mm
- Garancia: 2 év

REVOLTA 100 METAL fém ajtókhöz, inox vagy fekete színben

/// rendelésre 4-5 nap



- Állítható nyitási szög: 10° - 150°
- Végzárási tartomány: 10°
- Reteszelési pozíciók: 90°, 0°
- Nyitásirány: kifelé és befelé
- Szabadon választható forgáspont, az ajtólap élétől min. 85 mm
- Állítható csukódási és végzárási sebesség
- Maximális teherbírás: 100 kg
- Maximális ajtószárnyszélesség: 1000 mm
- Garancia: 2 év

REVOLTA 100 GLAS üvegajtókhoz, inox vagy fekete színben

/// rendelésre 4-5 nap



- Állítható nyitási szög: 10° - 150°
- Végzárási tartomány: 10°
- Reteszelési pozíciók: 90°, 0°
- Nyitásirány: kifelé és befelé
- Forgáspont az ajtólap sarkán
- Állítható csukódási és végzárási sebesség
- Maximális teherbírás: 100 kg
- Maximális ajtószárnyszélesség: 1000 mm
- Üveglap vastagsága: 8-13 mm
- Garancia: 2 év



NEW

AJTÓHÚZÓK

kilincsek.eu



TASHA

MICHELLE

FLORA

FLORA

VALENTINA

WIEN

/// rendelésre 4-5 hét

F fényes króm, lakkozott réz, súrolt bronz, antik vas, illetve ugyanezek fehér porcelánnal kombinálva A réz (és porcelán)

M 1. furattáv=250 mm D=52 mm 2. furattáv=195 mm D=57 mm 3-4. furattáv=235 mm D=58 mm 5. furattáv=210 mm D=52 mm 6. furattáv=210 mm

finmet

MADE IN EU



IBIS

CAVITY

NINFA CRYSTAL

QUEEN

ARTE

JARDIN

DOROTHY

/// rendelésre 5-7 hét

F fényes króm, matt króm, matt bronz, bőr, francia arany, 24K-os arannyal bevont, Swarovski kristállyal díszített

A réz M A LINEA CALI modern, klasszikus és vintage ajtóhúzó változatos méretekben kaphatók; a hagyományostól egészen az extrém, akár 1000 mm-t is meghaladó méretekig. Konkrét adatokért forduljon szakértő kollégáinkhoz!

lineacali

MADE IN EU



CHICANE

POD

GINKGO

ELEONORA

ZEPPELIN LUXURY

/// rendelésre 4-6 hét

F matt króm, fényes króm, szatén nikkal, grafit, szatén réz, lakkozott réz, 24K arany, bronz, matt fehér, matt fekete

A réz M hossz: 666 mm vagy 1233 mm, furattáv: 400 mm

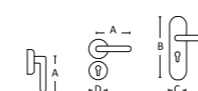
/// rendelésre 5-7 hét

F antracit, fényes króm, matt bronz, PVD antik fényes arany, PVD szatén vörösréz

A réz M Több méret. Konkrét paraméterekért forduljon szakértő kollégáinkhoz!

dnd

MADE IN EU





NEW

/// rendelésre 4-5 hét

SECRET zárható ajtóhúzó

Zárható ajtóhúzó rendszer tapétaajtókhoz. Rejtett, mechanikus reteszoldó gombbal és állítható erősségű, reteszeltető, színazonos mágneses bevésőzárral. Letisztult és szabadalommal védett egyedi dizájn. Minimalista és funkcionális. Mert néha a kevesebb több.

F matt réz, matt vörösréz, matt fekete, matt fehér M hossz: 250/700/1100 mm



/// inox: készleten // fekete: rendelésre 4-5 hét
09010 inox/fekete

Párban ajtóra és külön (akár falra) egyaránt szerelhető, akadálymentes WC-kbe, fürdőkkbe kapaszkodóként kifejezetten ajánlott.

ÁTMÉRŐ 30 mm	
furattáv	400 és 600 mm



/// rendelésre 4-5 hét

NR. 800 THEMA 90°

inox, fekete

A⁹⁰-gal jelölt méretekben az inox termék készleten van.

1500 mm teljes hossz alatt 2 lábbal, felette 3 lábbal.

ÁTMÉRŐ 20 mm	
teljes hossz	furattáv
300*	200*
500	300
800	500
1200	900
1600	1300

ÁTMÉRŐ 30 mm	
teljes hossz	furattáv
300*	210*
350	210
400	300
500	300
600*	400*
800	600
1000	700
1200	900
1500	1300
1600	1300
1800	1500
2000	1800

ÁTMÉRŐ 25 mm	
teljes hossz	furattáv
300	200
400	300
500	300
600*	400*
800	600
1000	700
1200	900
1600	1300

/// 1. rendelésre 3-4 hét, 2. rendelésre 4-5 hét

NR. 810 THEMA 45°

inox, fekete



A⁴⁵-gal jelölt termékeinket inox felületben raktárkészleten tartjuk.

1500 mm teljes hossz alatt 2 lábbal, felette 3 lábbal.

ÁTMÉRŐ 30 mm	
teljes hossz	furattáv
300*	210*
350	210
400	300
500	300
600*	400*
800*	600*
1000	700
1200	900
1500	1300
1600	1300
1800	1500
2000	1800


/// rendelésre 4-5 hét

NR. 802 K

inox/fekete



KERESZTMETSZET 25x25 mm	
teljes hossz	furattáv
225	200
325	300
625	600
925	900
1225	1200



/// rendelésre 3-4 hét


NR. 802

inox

/// rendelésre 3-4 hét

09050

inox



/// rendelésre 3-4 hét

NR. 814

inox

/// rendelésre 3-4 hét

NR. 816

inox



/// rendelésre 4-5 hét

1. ARIZONA 800S.40

inox

2. ARIZONA 810S.40 45°

inox

M átmérő: 40 mm
hossz: akár 3500 mm-ig
1. 2 vagy több talppal, 90 mm kiállás
2. 3 vagy több talppal, 133 mm kiállás

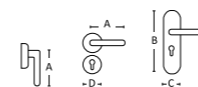
/// rendelésre 3-4 hét

1. NR. 831. 90°

inox

2. NR. 831Z 45°

inox



KERESZTMETSZET 25x25 mm	
teljes hossz	furattáv
400	210
600	400
800	600



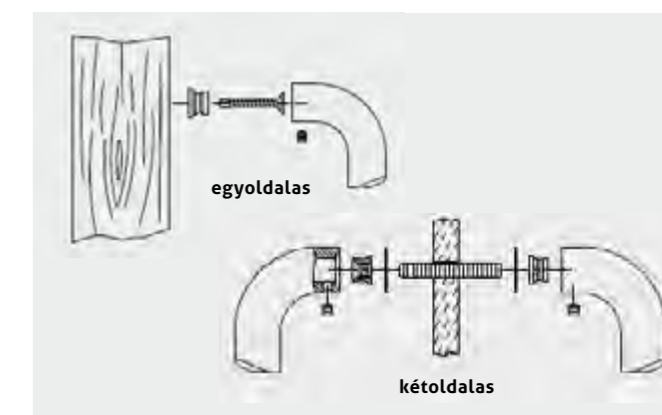
/// rendelésre 4-5 hét

1. NR. 841 C 2. NR. 841 S 3. NR. 841 Z 45°

inox

1 KERESZTMETSZET 10x40 mm	
teljes hossz	furattáv
500	300
600	400
800	600

2 3 KERESZTMETSZET 10x40 mm	
teljes hossz	furattáv
400	210
500	300
600	400
800	600



/// készleten

UNIVERZÁLIS SZERELŐEGYSÉG INOX AJTÓHÚZÓKHOZ

Egységes megoldás 90°-os és 45°-os inox ajtóhúzókhöz, többféle ajtóhoz, 20-25-30 mm ajtóhúzó-átmérő esetén. **FISS01** - egyoldalas: az ajtóhúzó tartozéka, fához és fémhez. **FISS02** - kétoldalas, egymással szemben felszerelt ajtóhúzókhöz, fa-, fém- és üvegajtókhoz: külön rendelhető (készleten). További megoldások: használja a QR kódot!



/// rendelésre 3-4 hét
PURISTO S inox / réz hatású / kasmírszürke / grafitfekete

Az üvegajtózár kombinálható bármely itt látható piktogrammal jelölt kilinccsel:
F inox, réz hatású, kasmírszürke, grafitfekete **A** rozsdamentes acél **M** 151,2x55 mm A kilincs nem része a zárszettnek, az külön rendelendő.
 A záruk 8 és 10mm-es edzett üveg ajtólapokhoz vannak kialakítva. Lyukasítás nélküli (blind), cilinderlyukas (PZ) és toalettel elfordítós (WC) változatban választható, illetve kétszárnyú ajtókhöz ellendarab is kapható (a zárukhoz hasonló méretű és formájú).



/// készleten
PURISTO S üvegajtópánt szett

F inox, réz hatású, kasmírszürke, grafitfekete **A** alumínium **M** 87,25x86 mm
 A tokoldali csapok (fa tokhoz) részei a garnitúrának.
 A pántok 8 és 10mm-es edzett üveg ajtólapokhoz vannak kialakítva.



/// készleten
1. NR. 6003 AJTÓPÁNT vízszintes
2. NR. 8000 ÜVEGAJTÓPÁNT függőleges
3. NR. 6009 PADLÓZÁR
4. ART-A ELLENDARAB

F 1-2. inox hatású 3. szatén nikkel 4. szálcsiszolt **A** 1-2. zamak 3. réz 4. rozsdamentes acél
 A tokoldali csapok nem részei a garnitúrának, igény esetén külön lehet megrendelni.
 A pántok 8mm-es edzett üveg ajtólapokhoz vannak kialakítva.



/// rendelésre 4-5 nap
NR. 19000 ÜVEGAJTÓZÁR ÉS PÁNT szögletes, inox

F szálcsiszolt inox **A** rozsdamentes acél
 8-10 mm-es edzett üveg ajtólapokhoz. A kilincs nem része a zárszettnek, külön rendelendő.
 Üvegajtózáraink kombinálhatók az itt látható piktogrammal jelölt kilinccsekkel.



/// rendelésre 4-5 nap
NR. 19000 ÜVEGAJTÓZÁR ÉS PÁNT szögletes, fekete

F matt fekete (szinterezett) **A** rozsdamentes acél
 8-10 mm-es edzett üveg ajtólapokhoz. A kilincs nem része a zárszettnek, külön rendelendő.
 Üvegajtózáraink kombinálhatók az itt látható piktogrammal jelölt kilinccsekkel.




/// készleten
NR. 17000 ÜVEGAJTÓZÁR inox

F szálcsiszolt inox **A** rozsdamentes acél
 8 mm-es edzett üveg ajtólapokhoz. A kilincs nem része a zárszettnek, külön rendelendő.
 Üvegajtózáraink kombinálhatók az itt látható piktogrammal jelölt kilinccsekkel.



TOLÓAJTÓ-VASALATOK A GRIFFWERKTŐL

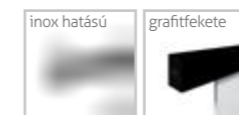


HELYTAKARÉKOS CSODA

Üvegajtókhoz készült csúcscategóriás tolóajtó-vasalat rendszer, amely ultravékony és rendkívül rugalmas. Könnyű beépíthetőség és a méretezés egyszerű tervezhetősége jellemzi, az üvegfogó pófák fúrásmentesen alkalmazhatóak. A PLANE0 40 komplett készletben kapható egy- és kétszárnyú ajtókhöz, de elemei külön-külön is elérhetők.

TEHERBÍRÁS: max. 40 kg
ÜVEGAJTÓ VASTAGSÁG: 8 mm

- > Egy- és kétszárnyú ajtókhöz.
- > Faajtókhoz is használható.
- > STANDARD: SOFT-CLOSE lassító nélkül
- > COMFORT: SOFT-CLOSE kétoldali lassítóval



KOMFORTOS ELEGANCIA

Minimalista design, amely elegánsan illeszkedik minden otthonba. A rendszert lenyűgöző gördülékenység jellemzi. Rögzítési technológiája nagyon egyszerű, fúrásmentes beépíthetőséget és maximális stabilitást garantál.

TEHERBÍRÁS: X60-60 kg / X80-80 kg / X120-120 kg
ÜVEGAJTÓ VASTAGSÁG: X60-8 mm / X80-8 mm / X120-10 mm

- > Egyszárnyú (60kg) és kétszárnyú ajtókhöz (80kg, 120kg).
- > Faajtókhoz is használható.
- > STANDARD: SOFT-CLOSE lassító nélkül
- > COMFORT: SOFT-CLOSE lassítóval



PLANE0 AIR FRAME



A PLANE0 AIR FRAME a PLANE0 prémium tolóajtó-rendszerekhez kifejlesztett dizájnelem, profilkeret. A kecses, mindössze 6 mm széles FRAME 1.0 profil körülveszi az üveglapot és sötét színével látványos kontrasztot alkot vele. Az esztétikai érték mellett a profil további védelmet nyújt az üveg szélének megóvásában, valamint plusz szigetelést nyújt a hangok és szagok ellen is.

- > Fali és mennyezeti felfüggesztés is lehetséges.
- > Az üveglap vastagsága lehet: 8 mm és 10 mm
- > Egy- vagy kétszárnyú ajtókhöz is használható.
- > Maximális ajtólapméret: 1400 x 2500 mm
- > Standard és egyedi méretekben is elérhető.



/// rendelésre 4-5 hét

TOLÓAJTÓKAGYLÓK furattal, párban

F szálcsiszolt vagy matt fekete
A rozsdamentes acél

- 3901:** furat átmérő: 50mm | külső átmérő: 58mm
3902: furat átmérő: 48mm | külső átmérő: 60mm
3903: furat átmérő: 48mm | külső átmérő: 60mm
3921: furat átmérő: 18mm | külső méret: 52x52mm

TOLÓAJTÓKAGYLÓK öntapadós, párban

F súrolt F1 (ezüst színre eloxált) vagy matt fekete
A alumínium

- 3931 négyzet:** 58x58mm | magasság: 9mm
3932 tégalap: 58x115mm | magasság: 9mm
3933 kör: átmérő: 60mm | magasság: 10mm

AJTÓHÚZÓK öntapadós, párban

F súrolt F1 (ezüst színre eloxált) vagy matt fekete
A alumínium


- 8053:** 11x18x300mm
8057: 11x18x700mm



Scigno FALBAN FUTÓ, TOKBORÍTÁST IGÉNYLŐ TOLÓAJTÓ-VASALATOK



A falban futó tolóajtók közül a legelterjedtebb, tokborításos változatok a normál, tokkal szerelt, nyíló belső ajtókhöz leginkább hasonló megoldások. Zárt állapotban pont úgy néznek ki, mint a többi nyíló ajtó a lakásban: egy szép ajtólap, amit egy hasonló anyagból készült ajtótok ölel körül. Ugyanakkor nyitás közben és nyitott állapotban is rengeteg helyet és falfelületet spórolnak, tartósak, könnyen használhatók, elegánsak, és mégis diszkrét megoldást jelentenek a helyiségek helytakarékos elválasztására.



MAGNIFICO
(PLATINUM LINE)

FORRADALMIAN ÚJ, MÁGNESES LEVITÁCIÓS TECHNOLÓGIÁVAL MŰKÖDŐ, FALBAN FUTÓ TOLÓAJTÓ-VASALAT, KÉSZRE SZERELT TOKSZERKEZETTEL, GIPSZKARTON- ÉS VAKOLT TÉGLAFALHOZ EGYARÁNT, EGYSZÁRNYÚ



MAESTRO
(PLATINUM LINE)

CSÚCSKATEGÓRIÁS, FALBAN FUTÓ TOLÓAJTÓ-VASALAT, KÉSZRE SZERELT TOKSZERKEZETTEL, EGY- VAGY KÉTSZÁRNYÚ, GIPSZKARTON- ÉS VAKOLT TÉGLAFALHOZ EGYARÁNT, 800-3000 MM MAGASSÁGIG, CM PONTOSSÁGÚ MÉRTEBEN RENDELHETŐ, AKÁR 28DB HANGGÁTLÓ VÁLTOZATBAN IS




APPLAUSO
(PLATINUM LINE)

CSÚCSKATEGÓRIÁS, HELYTAKARÉKOS FALBAN FUTÓ TOLÓAJTÓ-VASALAT, VAKOLT FALHOZ, A FÉLBEHAJTOTT AJTÓLAP A KÉSZRE SZERELT TOKSZERKEZETBE TOLHATÓ. EGY- VAGY KÉTSZÁRNYÚ




GRANLUCE
(PLATINUM LINE)

CSÚCSKATEGÓRIÁS, FALBAN FUTÓ TOLÓAJTÓ-VASALAT FA AJTÓLAPOKHOZ, KÉSZRE SZERELT TOKSZERKEZETTEL, GIPSZKARTON- ÉS VAKOLT FALHOZ EGYARÁNT, DUPLASZÁRNYÚ, EGY IRÁNYBA TOLHATÓ (TELESZKÓPOS)



REMIX
(PLATINUM LINE)

CSÚCSKATEGÓRIÁS, FALBAN FUTÓ TOLÓAJTÓ-VASALAT ÜVEGAJTÓHOZ, KÉSZRE SZERELT TOKSZERKEZETTEL, VAKOLT FALHOZ, DUPLASZÁRNYÚ, EGY IRÁNYBA TOLHATÓ (TELESZKÓPOS)



PRATICO
(PLATINUM LINE)

CSÚCSKATEGÓRIÁS, HELYTAKARÉKOS FALBAN FUTÓ TOLÓAJTÓ-VASALAT, VAKOLT TÉGLAFALHOZ, 2 EGYMÁS MELLETTI EGYSZÁRNYÚ AJTÓ EGY KÖZÖS, KÉSZRE SZERELT TOKSZERKEZETBE TOLHATÓ



ORBITALE
(PLATINUM LINE)

CSÚCSKATEGÓRIÁS, FALBAN FUTÓ TOLÓAJTÓ-VASALAT ÍVESEN HAJLÍTOTT FALHOZ, KÉSZRE SZERELT TOKSZERKEZETTEL, KÉSZRE GYÁRTOTT AJTÓSZÁRNYVAL ÉS -TOKBORÍTÁSSAL, GIPSZKARTON- ÉS VAKOLT FALHOZ EGYARÁNT, EGY- VAGY KÉTSZÁRNYÚ



SCRIGNOTECH
(TECH LINE)

VERSENYKÉPES ÁRÚ, FALBAN FUTÓ TOLÓAJTÓ-VASALAT, KÉSZRE SZERELT TOKSZERKEZETTEL, GIPSZKARTON- ÉS VAKOLT FALHOZ EGYARÁNT, EGY- VAGY KÉTSZÁRNYÚ (KÉT OLDALRA TOLHATÓ)



OPENBOX
(TECH LINE)

VERSENYKÉPES ÁRÚ, FALBAN FUTÓ TOLÓAJTÓ-VASALAT, ELEMEKBŐL ÖSSZEÁLLÍTHATÓ TOKSZERKEZETTEL, GIPSZKARTON FALHOZ, EGY- VAGY KÉTSZÁRNYÚ

/// készleten OPENBOX

TOVÁBBI INFORMÁCIÓ:
www.maestro-toloajto.eu



KIVÁLÓ MINŐSÉGŰ ÉS VERSENYKÉPES ÁRÚ FALBAN FUTÓ, TOKBORÍTÁST IGÉNYLŐ TOLÓAJTÓ-VASALAT, ELEMEKBŐL ÖSSZEÁLLÍTHATÓ TOKSZERKEZETTEL, EGY- VAGY KÉTSZÁRNYÚ VÁLTOZATBAN

ANYAGA: galvanizált acél
TEHERBÍRÁS: max. 120 kg
MAGASSÁG (NÉVLEGES): 2000 mm (egyedi megrendelésre), 2100 mm (készletről), 2400 mm, 2700 mm
Kérhető egyedi méreteken is 50 mm-es ugrásokkal.
MAXIMÁLIS AJTÓLAPVASTAGSÁG: 40 mm (100 mm-es gipszkarton falakhoz) vagy 43 mm (125 mm-es gipszkarton falakhoz)
SZÉLESSÉG: 600, 700, 750, 800, 900, 1000 mm, nem vágható
FALVASTAGSÁG:
– az alaprendszer 100 mm vastag gipszkarton falhoz való (**készletről**),
– 125 mm vastag gipszkarton falhoz is elérhető (**szintén készletről**), ez esetben a belső fészkek mérete 69 mm, az ajtólap maximális vastagsága pedig 43 mm.
GARANCIA: A TELJES RENDSZERRE 20 ÉV

ELŐNYEI:

- Könnyen szállítható és raktározható
- Nagyon tartós, a zárt tok szerkezetekhez képest is kétszer stabilabb ez a nyitott rendszer
- A Scigno által szabadalmaztatott, a csúcskategóriás Platinum családnál is használt kétszintes (duplakamrás) sínnek köszönhetően a végállásútközös beszerelését kényelmesen, az ajtónyílásból el tudjuk végezni, a sín utólagos kiserelése nélkül. Sőt, ugyanígy a rendszer a beépítés után is bővíthető kiegészítővel, pl. lassító ABS-szel, vagy akár a végállásútközös is kényelmesen, az ajtónyílásban állva, a sín kiserelése nélkül utánállítható.
- A legnehezebb ajtókat is könnyedén mozgathatja az OpenBox-szal, ezt garantálja a rendszer kiemelkedő, max. 120 kg-os terhelhetősége.
- A sima gördülést és könnyű indulást a négykerekű, kerekenként csapágyazott, műanyag testű görgős kocsik és a prémium minőségű Platinum családnál is használt nylon kerekek garantálják.
- A gyár 20 év garanciát biztosít a teljes rendszerre.
- A padlómegevezetőt a padló megfúrása nélkül is rögzítheti az ún. „rögzítőtoronyok” segítségével.
- Az ajtómegevezető vastagsága bővíttel állítható.
- Sokrétűen bővíthető az alaprendszer: kiegészíthető dupla ABS lassítóval, üveg esetén: SLOWGLASS-szal, vagy beépíthető az automata Open 2.0 is a mozgásérzékelővel.

A KIT ÖSSZETÉTELE:

függőleges fém tartóelemek, tok oldali fa fogadó, 5 db perforált borda, dupla kamrás sín, oldalsó távtartók a sín beépítéséhez, szerelőegység (benne a görgőcsapágyokkal, ajtólap-felfogató lemezekkel, csavarokkal, szerelőlekekkel), 2 db fém távtartó az ajtónyílásba, alsó ajtólap-megevezető.



kétszintes (duplakamrás) sín

görgős kocsi

/// rendelésre 4-5 hét

MAGNIFICO

TOVÁBBI INFORMÁCIÓ:
www.maestro-toloajto.eu



FORRADALMIAN ÚJ, MÁGNESES LEVITÁCIÓS TECHNOLÓGIÁVAL MŰKÖDŐ, TOKBORÍTÁST IGÉNYLŐ, FALBAN FUTÓ TOLÓAJTÓ-VASALAT, KÉSZRE SZERELT TOKSZERKEZETTEL. A SCRIGNO MAGNIFICO, AZ ELSŐ TOLÓAJTÓ-MEGOLDÁS MÁGNESES LEVITÁCIÓVAL. DINAMIKUSAN ÉS CSENDESEN MOZOG, SÚRLÓDÁS ÉS KOPÁS NÉLKÜL, SZINTE KIOLTVA A GRAVITÁCIÓ EREJÉT. EGY TELJESEN MÁGNESES VONZÁSON ALAPULÓ RENDSZER, AZ ELEKTROMOSSÁG HASZNÁLATA NÉLKÜL. A KÖNNYEDSÉG EREJE, EGY GÖRDÜLÉKENYEBB VILÁGÉRT.

TEHERBÍRÁS: 25 kg / 80 kg
MAGASSÁG (NÉVLEGES): 2000/2100 mm (25 kg), illetve 1800/2400 mm (80 kg)
MAXIMÁLIS AJTÓLAPVASTAGSÁG: 40 mm (100 mm-es gipszkarton falakhoz) vagy 43 mm (125 mm-es gipszkarton falakhoz) vagy 43 mm (vakolt téglafalakhoz)
SZÉLESSÉG: 600, 700, 800, 900, 1000 mm, nem vágható
FALVASTAGSÁG:
– gipszkarton falaknál: 100/125 mm
– vakolt téglafalaknál: 105/125/145 mm
ÉLETHOSSZIG TARTÓ GARANCIA!

ELŐNYEI:

- A mágneses csúszás megszünteti a rendszer elemei közötti súrlódást, csökkenti a kopást és növeli az ajtó élettartamát.
- A szélső állásnál található mágneses útközös programozott lassítással teszi lehetővé az ajtó rendkívül légy és hangtalan nyitását és zárását.
- A Magnifico a lehető legnagyobb körülmények között készült, ezért alakítottuk ki benne a maximális biztonságot garantáló kisiklástgátló rendszert is.
- Tokborítással és tokborítás nélkül is kapható.
- A tokborítást igénylő változat esetén 25 kg illetve 80 kg teherbírással is rendelhető a szerkezet.
- A mágnesek természetes mágnesek, élettani hatásuk nincs.
- Ez az egyetlen olyan rendszer, ahol a sín kivehető.
- Üveg szerelvényekkel is kérhető.



Scrigno FALBAN FUTÓ, TOKBORÍTÁS NÉLKÜLI, MINIMALISTA TOLÓAJTÓ-VASALATOK




A falban futó tolóajtókon belül különleges kategóriát képeznek az elmúlt években divatosá vált, minimalista stílusú, tokborítás nélkül beépített tolóajtók. Minimalista, mert az ajtó a falba rejtett vasalatnak köszönhetően mindenféle akadály és zavaró tényező nélkül, azaz ajtótok és takarólécek nélkül kapcsolódik a falhoz, szinte egybeolvad vele. És mindezt teszi úgy, hogy ez a különleges esztétikai megoldás az ajtó stabilitására és mechanikai funkcióira nincs hatással, azok műszakilag kifogástalanok maradnak, méltón a világhírű Scrigno márkához.




MAGNIFICO FIT
(PLATINUM LINE)

FORRADALMIAN ÚJ, MÁGNESES LEVITÁCIÓS TECHNOLÓGIÁVAL MŰKÖDŐ FALBAN FUTÓ TOLÓAJTÓ-VASALAT, KÉSZRE SZERELT TOKSZERKEZETTEL, GIPSZKARTON- ÉS VAKOLT TÉGLAFALHOZ EGYARÁNT, EGYSZÁRNYÚ




ESSENTIAL
(PLATINUM LINE)

CSÚCSKATEGÓRIÁS, MINIMALISTA, FALBAN FUTÓ TOLÓAJTÓ-VASALAT, KÉSZRE SZERELT TOKSZERKEZETTEL, GIPSZKARTON- ÉS VAKOLT TÉGLAFALHOZ EGYARÁNT, EGY- VAGY KÉTSZÁRNYÚ (KÉT OLDALRA ELTOLHATÓ)




DUAL
(PLATINUM LINE)

CSÚCSKATEGÓRIÁS, MINIMALISTA, FALBAN FUTÓ TOLÓAJTÓ-VASALAT ÜVEGAJTÓKHOZ, KÉSZRE SZERELT TOKSZERKEZETTEL, VAKOLT TÉGLAFALHOZ, DUPLASZÁRNYÚ (EGY IRÁNYBA ELTOLHATÓ, TELESZKÓPOS)



TRIAL
(PLATINUM LINE)

CSÚCSKATEGÓRIÁS, MINIMALISTA FALBAN FUTÓ TOLÓAJTÓ-VASALAT ÜVEGAJTÓKHOZ, KÉSZRE SZERELT TOKSZERKEZETTEL, GIPSZKARTON- ÉS VAKOLT TÉGLAFALHOZ EGYARÁNT, TRIPLASZÁRNYÚ (EGY IRÁNYBA TOLHATÓ, TELESZKÓPOS)




PRO
(PLATINUM LINE)

CSÚCSKATEGÓRIÁS, MOTOROS (OPEN 2.0), MINIMALISTA FALBAN FUTÓ TOLÓAJTÓ-VASALAT, KÉSZRE SZERELT TOKSZERKEZETTEL, GIPSZKARTON- ÉS TÉGLAFALHOZ EGYARÁNT, EGYSZÁRNYÚ



HANGGÁTLÓ
(PLATINUM LINE)

FELSŐ KATEGÓRIÁS, MINIMALISTA, HANGGÁTLÓ (39 dB), FALBAN FUTÓ TOLÓAJTÓ-RENDSZER, HANGGÁTLÓ AJTÓLAPPAL ÉS KÉSZRE SZERELT TOKSZERKEZETTEL, GIPSZKARTON FALHOZ, EGYSZÁRNYÚ



OPENBOX FIT
(TECH LINE)

VERSENYKÉPES ÁRÚ, FALBAN FUTÓ TOLÓAJTÓ-VASALAT ELEMKBŐL ÖSSZEÁLLÍTHATÓ TOKSZERKEZETTEL, GIPSZKARTON FALHOZ, EGYSZÁRNYÚ



EI30 TŰZGÁTLÓ
(PLATINUM LINE)

MINIMALISTA, TŰZGÁTLÓ (30 PERC), FALBAN FUTÓ TOLÓAJTÓ-VASALAT, KÉSZRE SZERELT TOKSZERKEZETTEL, GIPSZKARTON FALHOZ, EGYSZÁRNYÚ

/// készleten

OPENBOX FIT

KIEMELKEDŐEN VERSENYKÉPES ÁRÚ, GIPSZKARTON FALBA ÉPÍTHETŐ, ELEMKBŐL ÖSSZEÁLLÍTHATÓ VASALAT FALBAN FUTÓ TOLÓAJTÓKHOZ, MELY KIS SZÁLLÍTÁSI MÉRETE MIATT KÖNNYEN KEZELHETŐ, ÉS GYORSAN, AKÁR PERCEK ALATT BEÉPÍTHETŐ. MINIMALISTA STÍLUSÚ, TOKBORÍTÁST NEM IGENYEL

ANYAGA: galvanizált acél
TEHERBÍRÁS: max. 120 kg
MAGASSÁG (NÉVLEGES): 2000 mm, 2100 mm (készletről), 2400 mm, 2700 mm
 Kérhető egyedi méretekben is 50 mm-es ugrásokkal.
MAXIMÁLIS AJTÓLAPVASTAGSÁG: 40 mm (100 mm-es gipszkarton falakhoz) vagy 43 mm (125 mm-es gipszkarton falakhoz)
SZÉLESSÉG: 600, 700, 750, 800, 900, 1000 mm, nem vágható
FALVASTAGSÁG:
 – az alaprendszer 100 mm vastag gipszkarton falhoz való (készletről),
 – 125 mm vastag gipszkarton falhoz is rendelhető, ez esetben
 a belső fészek mérete 69 mm, az ajtólap maximális vastagsága pedig 43 mm.
GARANCIA: A TELJES RENDSZERRE 20 ÉV


ELŐNYEI:

- Könnyen szállítható és raktározható.
- Nagyon tartós, a zárt tokszervezetekhez képest is kétszer stabilabb ez a nyitott rendszer.
- A Scrigno által szabadalmaztatott, a csúcskategóriás Platinum családnál is használt kétszintes (duplakamrás) sínnek köszönhetően a végállásútközös beszerelését kényelmesen, az ajtónyílásból el tudjuk végezni, a sín utólagos kiserelése nélkül. Sőt, ugyanígy a rendszer a beépítés után is bővíthető kiegészítővel, pl. lassító ABS-szel, vagy akár a végállásútközös is kényelmesen, az ajtónyílásban állva, a sín kiserelése nélkül utánállítható.
- A legnehezebb ajtókat is könnyedén mozgathatja az OpenBox-szal, ezt garantálja a rendszer kiemelkedő, max. 120 kg-os terhelhetősége.
- A sima gördülést és könnyű indulást a négykerekű, kerekenként csapágyazott, műanyag testű görgős kocsik és a prémium minőségű Platinum családnál is használt nylon kerek garatálják.
- A gyár 20 év garanciát biztosít a teljes rendszerre.
- A padlómegevezetőt a padló megfúrása nélkül is rögzítheti az ún. „rögzítőtoronyok” segítségével.
- Az ajtómegevezető vastagsága bővítővel állítható.
- Sokrétűen bővíthető az alaprendszer: kiegészíthető dupla ABS lassítóval, üveg esetén: SLOWGLASS-szal, vagy beépíthető az automata Open 2.0 is a mozgásérzékelővel.

A KÖZZETÉTELE:

függőleges fém tartóelemek, 5 db perforált borda, dupla kamrás sín, oldalsó távtartók a sín beépítéséhez, szerelőegység (benne a görgőscsapágyokkal, ajtólap-felfogató lemezekkel, csavarokkal, szerelőkkel), 2 db fém távtartó az ajtónyílásba, alsó ajtólap-megevezető.

TOVÁBBI INFORMÁCIÓ:
www.maestro-tolajto.eu



kétszintes (duplakamrás) sín

görgős kocsi

TOVÁBBI INFORMÁCIÓ:
www.maestro-tolajto.eu



/// rendelésre 4-5 hét

MAGNIFICO FIT

FORRADALMIAN ÚJ, MÁGNESES LEVITÁCIÓS TECHNOLÓGIÁVAL MŰKÖDŐ, TOKBORÍTÁS NÉLKÜLI, FALBAN FUTÓ TOLÓAJTÓ-VASALAT, KÉSZRE SZERELT TOKSZERKEZETTEL. A SCRIGNO MAGNIFICO AZ ELSŐ TOLÓAJTÓ-MEGOLDÁS MÁGNESES LEVITÁCIÓVAL. DINAMIKUSAN ÉS CSENDESEN MOZOG, SÚRLÓDÁS ÉS KOPÁS NÉLKÜL, SZINTE KIOLTVA A GRAVITÁCIÓ EREJÉT. EGY TELJESEN MÁGNESES VONZÁSON ALAPULÓ RENDSZER, AZ ELEKTROMOSSÁG HASZNÁLATA NÉLKÜL. A KÖNNYEDSÉG EREJE, EGY GÖRDÜLÉKENYEBB VILÁGÉRT.

TEHERBÍRÁS: 40 kg
MAGASSÁG (NÉVLEGES): 1800/2400 mm
MAXIMÁLIS AJTÓLAPVASTAGSÁG: 40 mm (100 mm-es gipszkarton falakhoz) vagy 43 mm (125 mm-es gipszkarton falakhoz) vagy 43 mm (vakolt téglafalakhoz)
SZÉLESSÉG: 600, 700, 800, 900, 1000 mm, nem vágható
FALVASTAGSÁG:
 – gipszkarton falaknál: 100/125 mm
 – vakolt téglafalaknál: 105/125/145 mm

ELŐNYEI:

- A mágneses csúszás megszünteti a rendszer elemei közötti súrlódást, csökkenti a kopást és növeli az ajtó élettartamát.
- A szélső állásnál található mágneses ütköző programozott lassítással teszi lehetővé az ajtó rendkívül lágy és hangtalan nyitását és zárását.
- A Magnifico a lehető legnagyobb körültekintéssel készült, ezért alakítottuk ki benne a maximális biztonságot garantáló kisiklás-gátló rendszert is.
- Tokborítással és tokborítás nélkül is kapható.
- A tokborítást igénylő változat esetén 25 kg illetve 80 kg teherbírással is rendelhető a szerkezet.
- A mágnesek természetes mágnesek, élettani hatásuk nincs.
- Ez az egyetlen olyan rendszer, ahol a sín kivethető.
- Üveg szerelvényel is kérhető.



mágneses levitációs technológia




Scrigno TAPÉTAJÍTÓK

A tapétaajtó a fal síkjába simul és szinte beleolvad a környezetébe. Nincsenek kiálló vagy látszó pántok, tokok, sőt, gyakran maga az ajtólap is alig észrevehető – az ajtó a falfelületeknek adja át a főszerepet a lakberendezésben. Az ajtólap akár a fallal teljesen megegyezően pácolható, festhető, lakkozható, tapétázható, így azzal egybefüggő felületet alkothat.



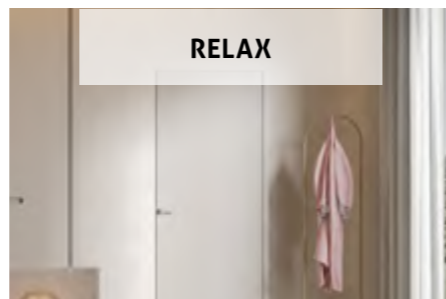
CONTROLUCE

CSÚCSKATEGÓRIÁS FURNÉROZOTT, MATT FESTETT VAGY FESZTETHŐ ALAPOZÓVAL ELŐKÉSZÍTETT TAPÉTAJÍTÓ (55 MM) ÉS A HOZZÁ TARTOZÓ VASALAT, BEÉPÍTETT LED FÉNYCSÍKKAL AZ AJTÓ KÖRÜL, TÉGLA- ÉS GIPSZKARTON FALHOZ, AKÁR A MENNYEZET MAGASSÁGÁIG



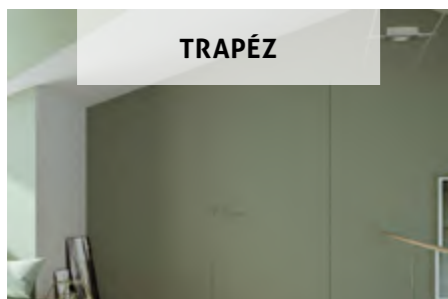
PIUMA

CSÚCSKATEGÓRIÁS FESZTETT TAPÉTAJÍTÓ (50 MM VASTAG) ÉS A HOZZÁ TARTOZÓ VASALAT, TÉGLA- ÉS GIPSZKARTON FALHOZ, AKÁR 3000 MM MAGASSÁGIG, EGY- VAGY KÉTSZÁRNYÚ, A LÁGY CSUKÓDÁST A BEÉPÍTETT SOFTCLOSE AJTÓBEHÚZÓ GARANTÁLJA



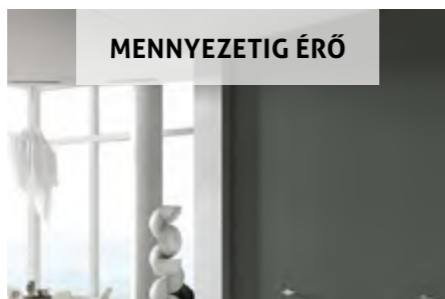
RELAX

CSÚCSKATEGÓRIÁS FESZTETT TAPÉTAJÍTÓ (50 MM VASTAG) ÉS A HOZZÁ TARTOZÓ VASALAT, TÉGLA- ÉS GIPSZKARTON FALHOZ, AKÁR 3000 MM MAGASSÁGIG, EGYSZÁRNYÚ, AZ EXTRA CSENDET AZ ALSÓ HANGZÁRÓ KÜSZÖB BIZTOSÍTJA




TRAPÉZ

ÉKLUZÍV FESZTETT TAPÉTAJÍTÓ ÉS A HOZZÁ TARTOZÓ VASALAT, AHOL A FELSŐ KERESZTTARTÓ FERDE, 60-89°-OS SZÖGBEN DÖNTÖTT (PL. LÉPCSŐ ALÁ), TÉGLA- ÉS GIPSZKARTON FALHOZ, EGYSZÁRNYÚ




MENNYEZETIG ÉRŐ

FELSŐ KATEGÓRIÁS FESZTETT TAPÉTAJÍTÓ FELSŐ KERESZTTARTÓ NÉLKÜL, ÉS A HOZZÁ TARTOZÓ VASALAT, TÉGLA- ÉS GIPSZKARTON FALHOZ, EGYSZÁRNYÚ




LITTLE

KISMÉRETŰ, ŰN. REVÍZIÓS (TAPÉTA)AJTÓ, FESZTETHŐ ALAPOZÓVAL ELŐKÉSZÍTVE, TÉGLA- ÉS GIPSZKARTON FALHOZ, OLDALRA NYÍLÓ (EGY- VAGY KÉTSZÁRNYÚ), BUKÓ, FELFELÉ NYÍLÓ VAGY FÜGGŐLEGESEN KÉTSZÁRNYÚ VÁLTOZATBAN




MIRR

CSÚCSKATEGÓRIÁS FALSÍKBA ZÁRÓDÓ ÜVEGAJTÓ (50 MM VASTAG), EGY VAGY KÉT ÜVEGLAPPAL ÉS A HOZZÁ TARTOZÓ VASALATTAL, TÉGLA- ÉS GIPSZKARTON FALHOZ, EGYSZÁRNYÚ



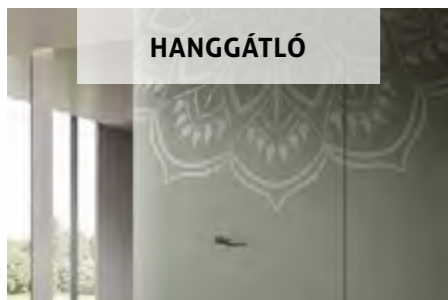
BATTENTE50

KIVÁLÓ MINŐSÉGŰ, FESZTETHŐ ALAPOZÓVAL ELŐKÉSZÍTETT TAPÉTAJÍTÓ (50MM VASTAG) ÉS A HOZZÁ TARTOZÓ VASALAT, TÉGLA- ÉS GIPSZKARTON FALHOZ, AKÁR 2700MM MAGASSÁGIG, EGYSZÁRNYÚ




FILO44

VERSENYKÉPES ÁRÚ, ÖTLETES KIALAKÍTÁSA OKÁN UNIVERZÁLISAN BEÉPÍTHETŐ, MEGFORDÍTHATÓ STANDARD TAPÉTAJÍTÓ (44 MM VASTAG), FESZTETHŐ ALAPOZÓVAL ELŐKÉSZÍTETT FELÜLETTEL, ÉS A HOZZÁ TARTOZÓ VASALAT, 2100 MM MAGAS, TÉGLA- ÉS GIPSZKARTON FALHOZ, EGYSZÁRNYÚ




HANGGÁTLÓ

28 DB HANGGÁTLÁST BIZTOSÍTÓ TAPÉTAJÍTÓ ÉS A HOZZÁ TARTOZÓ VASALAT, TÉGLA- ÉS GIPSZKARTON FALHOZ, EGYSZÁRNYÚ



TŰZGÁTLÓ

FELSŐ KATEGÓRIÁS, TŰZGÁTLÓ TAPÉTAJÍTÓ (60MM VASTAG) ÉS A HOZZÁ TARTOZÓ VASALAT, TÉGLA- ÉS GIPSZKARTON FALHOZ, EGYSZÁRNYÚ



/// készleten

FILO44

MEGFORDÍTHATÓ STANDARD TAPÉTAJÍTÓ ÉS HOZZÁ TARTOZÓ VASALAT TÉGLA ÉS GIPSZKARTON FALHOZ EGYARÁNT

A CSOMAG TARTALMA: robusztus alumínium keret, mely bármilyen faltípusba stabilan és repedések nélkül rögzíthető; 44 mm vastag, fehér alapozóval kezelt, papírrácsbetétes ajtólap; mágneses beveszőzár (matt króm előlappal); 3D állítható rejtett pántok (3 db); fehér gumitömítés a tokhoz; kilincs előkészítés (a kilincs nem tartozék); 1 db automata küszöb (az ajtó felső élébe, kérésre alulra is rendelhető); üvegszövet vakolóló és hozzá való rögzítőkábel az illesztésekhez. Az ajtón gyárilag ki lettek alakítva a furatok a pántokhoz, zárhoz, kilincshez.

AJTÓVASTAGSÁG: 44 mm
FALVASTAGSÁG: gipszkarton falnál min. 100 mm, téglafalnál min. 105 mm
MÉRETEK: 600, 700, 800, 900, 1000 x 2030 mm/2100 mm

ELŐNYEI:

- az ajtólap teljesen megfordítható, így nincs külön jobbos-balos, kifelé vagy befelé nyíló. Ez sokkal egyszerűbbé teszi a beépítést, a szállítást és a készletezést is,
- nagyon modern, divatos megjelenés, versenyképes ár,
- könnyű és gyors szerelhetőség, stabil beépítés és hosszú élettartam,
- az alapozásnak köszönhetően az ajtó felülete könnyen kezelhető;
- a fal színével összhangban festhető vagy tapétázható,
- készletről azonnal, 1-2 munkanapon belül szállítható



/// rendelésre 8-10 hét

BATTENTE50

50MM VASTAG TAPÉTAJÍTÓ ÉS HOZZÁ TARTOZÓ VASALAT TÉGLA ÉS GIPSZKARTON FALHOZ EGYARÁNT. AKÁR 2700MM MAGASSÁGIG.

A CSOMAG TARTALMA: robusztus alumínium keret, mely bármilyen faltípusba stabilan és repedések nélkül rögzíthető; 50 mm vastag, fehér alapozóval kezelt, papírrácsbetétes ajtólap; mágneses beveszőzár (matt króm előlappal); 3D állítható rejtett pántok (3 db); fehér gumitömítés a tokhoz; kilincs előkészítés (a kilincs nem tartozék); üvegszövet vakolóló és hozzá való rögzítőkábel az illesztésekhez. Az ajtón gyárilag ki lettek alakítva a furatok a pántokhoz, zárhoz, kilincshez.

AJTÓVASTAGSÁG: 50 mm
FALVASTAGSÁG: min. 105 mm vakolt falnál, min. 100 mm gipszkarton falnál
NÉVLEGES SZÉLESSÉG: 600, 700, 750, 800, 900, 1000 mm
NÉVLEGES MAGASSÁG: 1800-2100, 2110-2390, 2400-2700 mm

Egyedi méretekben is rendelhető. (8-10 hét)
NYÍLÁSIRÁNY: kifelé nyíló jobbos, kifelé nyíló balos, befelé nyíló jobbos, befelé nyíló balos.
Megrendeléskor ezt meg kell adni.



/// rendelésre 4-5 hét

SCRIGNO PADLÓSZEGÉLYLÉC

A Scrigno falsíkban elhelyezkedő padlőszegélyléc tökéletes kiegészítője az olasz gyár falsíkba záródó ajtóknak. A részletek iránti igényesség és a minimalista design hívta életre. Ez a sokoldalú termék maximálisan alkalmazkodik mind a tokborítás nélküli tolóajtókhoz, mind a tapétaajtókhoz, sőt, még rejtett LED-csík beépítését is lehetővé teszi. Azon túl, hogy megvédi a falat a sérülésektől, felzástól, az otthonok megjelenését is elegánsan egészíti ki ez a falba tökéletesen integrált szegélyléc. További praktikum, hogy mögé akár vezetékeket is el lehet rejteni.

Scrigno

TOVÁBBI INFORMÁCIÓ:
www.maestro-toloajto.eu


TRICKS, A „LEBEGŐ” AJTÓ

Különleges, szabadalommal védett fal előtt futó tolóajtó-vasalat, ahol az ajtólap mindvégig teljesen eltakarja a mechanikát, tehát az egyáltalán nem látszik. Ugyanakkor az ajtó nem érintkezik sehol sem a padlóval, így olyan, mintha a fal előtt lebegne. Igazi mestermű! Alkalmazása nem csak szobaajtókhoz ajánlott, hanem akár rejtett fali szekrények ajtajaihoz is tökéletes. Az ajtó ilyenkor lehet egy kép vagy fali dekoráció. Min. ajtólapvastagság: 40mm

MAXIMÁLIS TERHELHETŐSÉG: 50kg
MAXIMÁLIS SZÉLESSÉG: 1200mm
MAXIMÁLIS MAGASSÁG: 2450mm
MINIMÁLIS AJTÓVASTAGSÁG: 40mm

A vasalat 3 dimenzióban állítható. Alkalmazása nem csak szobaajtókhoz, hanem bútorokhoz is ajánlott.

FESTMÉNY, FALI DEKORÁCIÓ, TÜKÖR ÉS EGYBEN EGY ÖTLETES, HELYTAKARÉKOS SZEKRENY A NAPPALIBA, GYEREKSZOBÁBA VAGY AKÁR A FÜRDŐSZOBÁBA



TRICKS




/// készleten

0590 900 2450
Teherbírás: max. 50 kg
M max. szélesség: 900mm
max. magasság: 2450mm

/// készleten

0590 1200 2450
Teherbírás: max. 50 kg
M max. szélesség: 1200mm
max. magasság: 2450mm



400-AS RENDSZER FAL ELŐTT FUTÓ TOLÓAJTÓKHOZ egyszerű de nagyszerű rendszer faajtókhoz nagyon kedvező áron

/// készleten

Egyszerű de nagyszerű rendszer faajtókhoz, nagyon kedvező áron. Sínc + szerelőegység egy csomagban, teljesen egy ajtóhoz, ami igény szerint kiegészíthető egy vagy két univerzális ABS fékezőasszisztenssel. Átlagos vagy kisebb igénybevétel esetén ajánljuk lakáscélú ingatlanokba. Ez a gazdaságos termékcsalád 100%-ban a Krona Koblenz, Olaszország egyik vezető tolóajtó-vasalat gyárában készül.



1 400 40: 40 KG TEHERBÍRÁSÚ TOLÓAJTÓ-VASALAT

A stabil, megvezetett kocsiknak köszönhetően megbízható működés. Tartozékok: 2 m-es alumínium sín, padlóra rögzíthető ajtólap-megvezető, ajtólap-felfogató lemezek, állítható erősségű végállás-ütközők, 2db görgős kocsi (nem csapágyazott). Rendelhető: fali rögzítő elem (4db/2m).

LEÍRÁS	KÓD	MEGNEVEZÉS
400 40, 40kg komplett szett, fali rögzítő nélkül	040040 G200E	TOLÓAJTÓ VASALAT SYSTEM 400/40 FRN
400 40, 40kg komplett szett, fali rögzítővel	K40040F	TOLÓAJTÓ VASALAT SYSTEM 400/40 4FR

2 400 80: 80 KG TEHERBÍRÁSÚ TOLÓAJTÓ-VASALAT

Tartozékok: 2 m-es alumínium sín, padlóra rögzíthető ajtólap-megvezető, ajtólap-felfogató lemezek, 2db tengelyenként csapágyazott görgős kocsi, állítható erősségű végállás-ütközők. Rendelhető hozzá: univerzális ABS fékezőrendszer (1 vagy 2) és fali rögzítő elem (4db/2m).

LEÍRÁS	KÓD	MEGNEVEZÉS
400 80, 80kg komplett szett, fali rögzítő nélkül	040080 G200E	TOLÓAJTÓ VASALAT SYSTEM 400/80 FRN
400 80, 80kg komplett szett, fali rögzítővel	K40080	TOLÓAJTÓ VASALAT SYSTEM 400/80 4FR

A 400-as rendszer is rendelhető hosszabb sínnel, ilyenkor külön kell megrendelni a 40 vagy 80 kg-s szerelőegységet és a szükséges hosszúságú, 3 m vagy 6 m hosszú sínt.



ABS FÉKEZŐRENDSZER univerzális

/// készleten



40 KG ÉS 80 KG

Elsősorban a 40080-as rendszerhez ajánlott, illetve bármely más, könnyen futó tolóajtó-vasalattal szerelhető önálló fékező egység. A tolóajtó-vasalatokhoz külön rendelendő. A (fa) ajtólap felső élére szerelendő, ajtónként 1 vagy 2 db. A könnyebb ajtókhoz a 40 kg-os fékezőasszisztens, a nehezebbekhez a 80 kg-os ajánlott.

LEÍRÁS	KÓD	MEGNEVEZÉS
Univerzális ABS fékezőasszisztens, 40kg	0860 1	ABS - UNIVERZÁLIS 40 Kg (0860 1)
Univerzális ABS fékezőasszisztens, 80kg	0860 80	ABS - UNIVERZÁLIS 80 Kg (0860 80)

500-AS RENDSZER FAL ELŐTT FUTÓ TOLÓAJTÓKHOZ

Sokoldalú, prémium minőségű tolóajtó-vasalat

/// készleten

A fal előtt futó tolóajtók kategóriájában legfontosabb termékünk, „zászlóshajónk” a prémium minőségű, rendkívül sokoldalúan összeállítható, bővíthető és felhasználható, kimagasló ár-érték arányú 500-as rendszer, amelyet halk és finom gördülés ill. hosszú élettartam jellemez, a tökéletességig csiszolt műszaki megoldásoknak hála. Ez a termékcsalád is Olaszországban, a Krona Koblenz gyárban készül, mely a világ egyik legfontosabb tolóajtó-vasalat gyára.

A Krona 500-as rendszere egy- vagy többszárnyú ajtókhöz egyaránt használható. A sín falra vagy a mennyezetre egyaránt rögzíthető. A rendszer önmagában is kiválóan működik, de érdemes kiegészíteni a sínbe rögzíthető ABS fékezőasszisztenssel, amely lágyan lelassítja az ajtólapot a szélső pozícióba érkezés előtt. A falra szerelt sín egyedileg gyártott faburkolattal (karnissal), vagy a sínhez rendelhető alumínium takaró elemekkel izlésesen elrejthető.



AZ 500-AS (600-AS, 1760-AS, MAGNUS) RENDSZER JELLEMZŐI / ELŐNYEI:

- > A rendszer lelkét fémházas görgős kocsi alkotják, beépített innovatív gumi rezgéscsillapítóval és csapágyazott kerekkel, ami nagyon sima és halk futást eredményez.
- > A rendszer másik legfontosabb eleme a sokoldalúságot biztosító, innovatív, duplakamrás sín.
- > A sín a speciálisan kialakított profilnak köszönhetően a görgős kocsi kerekeit tökéletesen megvezeti. Az eredmény: 100%-ig egyenletes és nagyon halk futás, hosszú élettartam.
- > A speciális ajtólap-felfogató segítségével két irányból is felakasztható az ajtó, így könnyebb a beépítése.
- > Stabílan rögzíthetőek és állítható erősségűek a rugós végállás-ütközők, így a különböző súlyú ajtókhöz precízen beállítható a finom csukódás.
- > Az 500-as modellcsaládhoz tartozik az 500-as rendszer sínjét és görgős kocsiját használó 600-as rendszer, amely az álmennyezet síkjába süllyeszthető, és a 1760-as rendszer, ami az 500-asnak az üvegajtókhöz kialakított változata. És ugyanígy az 500-as rendszer kétkamrás sínjét használja az új, mágneses lassító ABS-t tartalmazó MAGNUS rendszer is.



MITŐL INNOVATÍV A KOMPAKT ABS RENDSZER?

- > A korábbi megoldásokkal szemben az ABS nem külön rendelhető kiegészítő, hanem itt a csomag és a görgős kocsi szerves része. A kompakt ABS szerelőegységben gyárilag (2 súlykategóriában) mindkét irányban (nyitás és csukás) be van építve az ABS fékezőasszisztens. Ezeket 1 vagy 2 aktivátor sínbe való behelyezésével tudja a kívánt irányban, vagy akár mindkét irányban „éltre kelteni”. Ezek az aktivátorok a duplakamrás sín felső rekeszében csavarral rögzíthető, és az egységcsomag részét képezik.

FONTOS! Ezeket a vasalatokat (csakúgy, mint eddig) nem egységcsomagban, hanem a megfelelő szerelőegység és a megfelelő sín külön megrendelésével vásárolhatja meg, az Ön által igényelt extrákkal kiegészítve.

Az 500-as rendszer az alábbi változatokban kapható:

KRONA 500 FAL ELŐTT FUTÓ TOLÓAJTÓ-VASALATOK ABS NÉLKÜL

Minden 500-as rendszer legalább 2 elem, egy megfelelő teherbírású szerelőegység és egy megfelelő terhelhetőségű és hosszúságú sín kombinációjából áll, ami még különböző rögzítő- és takaróelemekkel egészíthető ki. Az egyes elemeket külön kell megrendelni.

SZERELŐEGYSÉGEK:

- 60 és 80 kg terhelhetőségű szerelőegység választható a rendszerhez.
- Tartozékok:** padlóra rögzíthető, állítható ajtólap-megvezető, 2 db két irányból felakasztható ajtólap-felfogató lemez, 2 db állítható erősségű végállás-ütköző, 2db kerekenként csapágyazott görgős kocsi, mely a 60 kg-os változatban kocsinként 2, míg a 80 kg-osban 4 db, egyenként csapágyazott kereket tartalmaz.
- fa, fém vagy PVC ajtólapokhoz
- minimális ajtólap-vastagság: 28 mm
- ajtólap felfogató csavar középpontja és a fal távolsága: 27-37 mm
- utólagos magasságállítás: +/- 3 mm
- minimális ajtólap-szélesség: 600 mm

SÍNEK:

Az alumínium sín külön rendelendő a rendszerhez, melynek teherbírása 80kg vagy 120kg, és 2m, 3m vagy 6m hosszú. A szerelőegység és a sín kombinációjából mindig az alacsonyabb határértékkel bíró fogja meghatározni, milyen nehéz ajtót bír el a komplett rendszer. Az ABS nélküli és a KOMPAKT ABS rendszerek ugyanazokat a síneket használják.

KIEGÉSZÍTŐK, BURKOLATOK:

Különböző falhoz rögzítő alkatrészekkel és ezüstsüzkére eloxált vagy feketére festett alumínium takaróelemekkel teheti teljessé a rendszert, ezekről részletek a következő oldalakon találhatóak.

A KRONA 500 TOLÓAJTÓ-VASALAT ELEMEINEK KOMBINÁCIÓJÁBÓL KÜLÖNBÖZŐ TERHELHETŐSÉGŰ RENDSZEREK ÁLLÍTHATÓK ÖSSZE:

1 500/60: MAXIMUM 60 KG-OS AJTÓLAPOKHOZ

KÓD	MEGNEVEZÉS
0500 2	KRONA SYSTEM 500 SZERELŐEGYSÉG 60KG
KÓD	MEGNEVEZÉS
0500 200	KRONA SYSTEM 500 SÍN 80KG 2M
0500 300	KRONA SYSTEM 500 SÍN 80KG 3M
0500 1	KRONA SYSTEM 500 SÍN 80KG 6M*

2 500/80: 61-80 KG TÖMEGŰ AJTÓLAPOKHOZ

KÓD	MEGNEVEZÉS
0500 3	KRONA SYSTEM 500 SZERELŐEGYSÉG 120KG
KÓD	MEGNEVEZÉS
0500 200	KRONA SYSTEM 500 SÍN 80KG 2M
0500 300	KRONA SYSTEM 500 SÍN 80KG 3M
0500 1	KRONA SYSTEM 500 SÍN 80KG 6M*

3 500/120: 81-120 KG TÖMEGŰ AJTÓLAPOKHOZ

KÓD	MEGNEVEZÉS
0500 3	KRONA SYSTEM 500 SZERELŐEGYSÉG 120KG
KÓD	MEGNEVEZÉS
0500 10 300	KRONA SYSTEM 500 SÍN 120KG 3M
0500 10	KRONA SYSTEM 500 SÍN 120KG 6M*

* A 6m-es sínt sajnos nem tudjuk kiszállítani, ezért kizárólag raktárunkban vehető át.

KRONA 500 KOMPAKT ABS FAL ELŐTT FUTÓ TOLÓAJTÓ-VASALATOK ABS-SZEL

Minden 500-as **KOMPAKT ABS** rendszer legalább 2 elem, egy megfelelő teherbírású szerelőegység és egy megfelelő terhelhetőségű és hosszúságú sín kombinációjából áll, ami még különböző rögzítő- és takaróelemekkel egészíthető ki. Az egyes elemeket külön kell megrendelni. Az 500-as rendszerre jellemző tökéletes síklás mellett az ABS lágyan lelassítja és a szélső állásban rögzíti az ajtót nyitáskor és/vagy csukódáskor.

SZERELŐEGYSÉGEK:

- 60 és 80 kg terhelhetőségű szerelőegység választható a rendszerhez.
- Tartozékok:** padlóra rögzíthető, állítható ajtólap-megvezető, 2 db két irányból felakasztható ajtólap-felfogató lemez, 2 db végállás-ütköző, 1db kerekenként csapágyazott görgős kocsi, 1db kerekenként csapágyazott görgős kocsi beépített kétirányú ABS lassítóval, 2 db ABS aktivátor.
- minimális ajtóvastagság: 28 mm, minimális ajtólap szélesség: 600 mm
- ajtólap felfogató csavar középpontja és a fal távolsága: 27-37 mm
- utólagos magasságállítás: +/- 3 mm
- A beépített kétirányú ABS asszisztens többféleképpen aktiválható a sínbe rögzíthető aktivátorok segítségével: csak nyitás-, csak csukás- vagy mindkét irányba.

SÍNEK:

Az alumínium sín külön rendelendő a rendszerhez, melynek teherbírása 80kg vagy 120kg, és 2m, 3m vagy 6m hosszú. A szerelőegység és a sín kombinációjából mindig az alacsonyabb határértékkel bíró fogja meghatározni, milyen nehéz ajtót bír el a komplett rendszer. Az ABS nélküli és a KOMPAKT ABS rendszerek ugyanazokat a síneket használják.

KIEGÉSZÍTŐK, BURKOLATOK:

Különböző falhoz rögzítő alkatrészekkel és ezüstsüzkére eloxált vagy feketére festett alumínium takaróelemekkel teheti teljessé a rendszert, ezekről részletek a következő oldalakon találhatóak.

A KRONA 500 KOMPAKT ABS ELEMEINEK KOMBINÁCIÓJÁBÓL KÜLÖNBÖZŐ TERHELHETŐSÉGŰ RENDSZEREK ÁLLÍTHATÓK ÖSSZE:

1 500/60 KOMPAKT ABS: MAX. 60 KG-OS AJTÓLAPOKHOZ

KÓD	MEGNEVEZÉS
0500 60 ABS	KRONA SYSTEM 500 SZERELŐEGYSÉG ABS KOMPAKT 60KG
KÓD	MEGNEVEZÉS
0500 200	KRONA SYSTEM 500 SÍN 80KG 2M
0500 300	KRONA SYSTEM 500 SÍN 80KG 3M
0500 1	KRONA SYSTEM 500 SÍN 80KG 6M*

2 500/80 KOMPAKT ABS: 61-80 KG AJTÓLAPOKHOZ

KÓD	MEGNEVEZÉS
0500 120 ABS	KRONA SYSTEM 500 SZERELŐEGYSÉG ABS KOMPAKT 120KG
KÓD	MEGNEVEZÉS
0500 200	KRONA SYSTEM 500 SÍN 80KG 2M
0500 300	KRONA SYSTEM 500 SÍN 80KG 3M
0500 1	KRONA SYSTEM 500 SÍN 80KG 6M*

3 500/120 KOMPAKT ABS: 81-120 KG AJTÓLAPOKHOZ

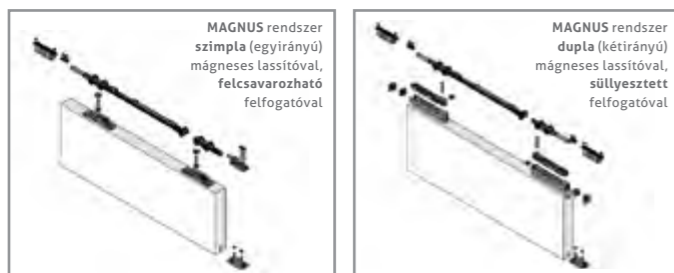
KÓD	MEGNEVEZÉS
0500 120 ABS	KRONA SYSTEM 500 SZERELŐEGYSÉG ABS KOMPAKT 120KG
KÓD	MEGNEVEZÉS
0500 10 300	KRONA SYSTEM 500 SÍN 120KG 3M
0500 10	KRONA SYSTEM 500 SÍN 120KG 6M*

* A 6m-es sínt sajnos nem tudjuk kiszállítani, ezért kizárólag raktárunkban vehető át.

MAGNUS RENDSZER PRÉMIUM MINŐSÉGŰ TOLÓAJTÓ-VASALAT MÁGNESES ABS LASSÍTÓVAL szimpla vagy dupla ABS-szel

/// készleten

NEW A MAGNUS RENDSZER az 500-as család új tagja, melynek újdonsága az, hogy nyitáskor vagy csukáskor az ajtólap szélső állásba érkezése előtt egy mágneses lassító egység veszi át az irányítást, és az ajtót finoman lelassítva vezeti be a szélső állásba. Ez a mágnes tartja az ajtót szélső pozícióban is, ami egy jelentős kényelmi fejlesztés, mivel így az ajtó ellenkező irányba történő elindításakor nem kell egy mechanikus kapcsolódást viszonylag nagy indító erővel legyőzni, hanem a mágnes simán és könnyen enged el az ajtót, így akár idősek és gyerekek is könnyen tudják a tolóajtót használni. A rendszer az 500-as sánt használja, amihez egy Magnus ABS lassító egység (egy- vagy kétirányú) és egy ajtólap-felfogató szerelőegység (rácsavarozható vagy süllyesztett) rendelendő, illetve további rögzítő- és takaróelemekkel is kiegészíthető.



A) ABS – MAGNUS LASSÍTÓ- ÉS GÖRGŐEGYSÉGEK

B) MAGNUS FELFOGATÓ- ÉS SZERELŐEGYSÉGEK

1 KRONA MAGNUS ABS EGYIRÁNYÚ LASSÍTÓ- ÉS GÖRGŐEGYSÉG 80KG

- lassítás egy irányba (zárás VAGY nyitás)
- tartozékok: 1 db görgős kocsi (nem mágneses), 1 db görgős kocsi mágneses Soft Close funkcióval, 1 db Soft Close aktivátor, 1 db fékező aktivátor, 1 db állítható erősségű végállás ütköző, imbuszkulcs
- minimális ajtólapszélesség: 650 mm

1 RÁCSAVAROZHATÓ AJTÓLAP-FELFOGATÓ LEMEZ ÉS SZERELŐEGYSÉG

- hagyományos, falra vagy mennyezetre szerelt sín esetén
- tartalma: 2 db felfogató lemez, 1 db állítható padlómegevezető, 2 db felfüggesztő csavar + anya a görgőskocsikhoz, villáskulcs
- minimális ajtólap vastagság: 25 mm

2 KRONA MAGNUS ABS KÉTIRÁNYÚ LASSÍTÓ- ÉS GÖRGŐEGYSÉG 80KG

- lassítás mindkét irányba (zárás ÉS nyitás)
- tartozékok: 1 db mágneses görgős kocsi, 1 db görgős kocsi mágneses Soft Close funkcióval, 2 db Soft Close aktivátor, 2 db fékező aktivátor, imbuszkulcs
- minimális ajtólapszélesség: 660 mm

2 SÜLLYESZTETT AJTÓLAP-FELFOGATÓ LEMEZ ÉS SZERELŐEGYSÉG

- az álmennyezetbe süllyesztett sín esetén (hasonló a 600-as rendszerhez)
- tartalma: 2 db felfüggesztő elem, 2 db fogadóprofil, 1 db állítható padlómegevezető, 2 db felfüggesztő csavar a görgőskocsikhoz, műanyag végzárólemezek, villáskulcs
- minimális ajtólap vastagság: 28 mm

A KOMPLETT RENDSZER AZ ALÁBBI ELEMEKBŐL ÁLLÍTHATÓ ÖSSZE:

KIEGÉSZÍTŐK:

KÓD	MEGNEVEZÉS
0500 200	KRONA SYSTEM 500 SÍN 80KG 2M
0500 300	KRONA SYSTEM 500 SÍN 80KG 3M
0500 1	KRONA SYSTEM 500 SÍN 80KG 6M*

+

KÓD	MEGNEVEZÉS
0570 10 ABS	KRONA MAGNUS ABS EGYIRÁNYÚ LASSÍTÓ- ÉS GÖRGŐEGYSÉG 80KG
0570 20 ABS	KRONA MAGNUS ABS KÉTIRÁNYÚ LASSÍTÓ- ÉS GÖRGŐEGYSÉG 80KG

+

KÓD	MEGNEVEZÉS
0500 59	KRONA MAGNUS SZERELŐEGYSÉG RÁCSAVAROZHATÓ FELFOGATÓVAL
0600 6 1	KRONA MAGNUS SZERELŐEGYSÉG SÜLLYESZTETT FELFOGATÓVAL

KÓD	MEGNEVEZÉS
0500 4	KRONA SYSTEM 500 SÍN RÖGZÍTŐ ELEM „L” 1db
0500 F 200	KRONA SYSTEM 500 FALI SÍN RÖGZÍTŐ PROFIL 80kg, 2m
0500 M 200	KRONA SYSTEM 500 TAKARÓLEMEZ F1 60mmx2m
0500 A 200	KRONA SYSTEM 1760 TAKARÓLEMEZ F1 102mmx2m
0500 M 200 B	KRONA SYSTEM 500 TAKARÓLEMEZ fekete 60mmx2m new
0500 A 200 B	KRONA SYSTEM 1760 TAKARÓLEMEZ fekete 102mmx2m new
0500 C 200	KRONA SYSTEM 600 ÁLMENNYEZETI PROFIL 2m
0500 63	KRONA SYSTEM 500 TAKARÓLEMEZ VÉGZÁRÓ 60mm, szürke műanyag
0500 64	KRONA SYSTEM 1760 TAKARÓLEMEZ VÉGZÁRÓ 102mm, szürke műanyag
0500 63 B	KRONA SYSTEM 500 TAKARÓLEMEZ VÉGZÁRÓ 60mm, fekete műanyag new
0500 64 B	KRONA SYSTEM 1760 TAKARÓLEMEZ VÉGZÁRÓ 102mm, fekete műanyag new

* A 6m-es sánt sajnos nem tudjuk kiszállítani, ezért kizárólag raktárunkban vehető át.



600-AS MENNYEZETBE SÜLLYESZTETT TOLÓAJTÓ-VASALATOK

tolóajtó-vasalat mennyezetig érő, nagyméretű ajtókhöz, ABS-szel vagy anélkül

/// rendelésre 3-4 hét

Nagyon divatos, elegáns megoldás, mivel a sín díszképpen az álmennyezet síkjába simul. Helyiségek elválasztására különösen ajánlott.

Különlegessége, hogy az álmennyezet fölé építhető a sín, az álmennyezet polisztirol vagy gipszkarton lapjait egy erre kialakított peremre lehet ráfektetni, míg az ajtólapfelfogatók az ajtólapok felső élébe süllyeszthetők (be kell marni az ajtólap élébe), így az egész vasalatrendszer szinte láthatatlan. Nem csak elegáns, minimalista belső ajtóként állja meg a helyét, hanem kiválóan alkalmazható nagyobb terek ideiglenes elválasztására is: otthon a konyha és a nappali közé, a gardróbhelyiség elé, a munkahelyen két összenyitható tárgyaló elválasztására, csak néhány példát említve.

A mennyezetig érő ajtólapok nagy súlya miatt kifejezetten nagy terhelhetőséggel tervezték a 600-as vasalatszaladót, ezért mind az ABS nélküli, mind az ABS-szel szerelt kategóriában is találunk 120 kg teherbírású rendszert (600/120 és 600/120 KOMPAKT ABS).

Minimális ajtólapvastagság minden esetben 28mm.

Fa, fém és PVC ajtólapokhoz egyaránt használható.

Minden 600-as rendszer legalább 2 elem, egy megfelelő teherbírású szerelőegység és egy megfelelő terhelhetőségű és hosszúságú sín kombinációjából áll, ami még kiegészíthető fali rögzítő elemekkel és 2/3/4 méteres, sínre pattintható gipszkarton lap fogadó profillal (pl. 2 m-es: KRONA SYSTEM 600 ÁLMENNYEZETI PROFIL 2M, 0500 C 200). Az egyes elemeket külön kell megrendelni.

100.000 NYITÁSRA TESZTELVE



MADE IN EU

KRONA 600-AS PRÉMIUM KATEGÓRIÁS FAL ELŐTT FUTÓ TOLÓAJTÓ-VASALATOK ABS NÉLKÜL

SZERELŐEGYSÉGEK:

Egyetlen, 120 kg terhelhetőségű szerelőegység kapható.

Tartozékok: megegyezik az 500/120-as rendszerrel bemutatott 0500 120 szerelőegység tartozékaival, köztük a kiváló minőségű, csapágyazott és rezgécscillapítóval szerelt görgős kocsi, egy fontos eltéréssel: a speciális ajtólapfelfogatót az ajtólap felső élébe kell bemarni. Az ajtók nagy súlya és az induláshoz szükséges nagyobb erő miatt sok beépítő inkább ezeket az ABS fékezőasszisztens nélküli rendszereket preferálja.

SÍNEK:

Az alumínium sín külön rendelendő a rendszerhez, melynek teherbírása 80 vagy 120 kg, és 2, 3 vagy 6 m hosszú. A szerelőegység és a sín kombinációjából mindig az alacsonyabb határtértékkel bíró fogja meghatározni, milyen nehéz ajtót bír el a komplett rendszer.

1 600/80: MAXIMUM 80 KG-OS AJTÓLAPOKHOZ

KÓD	MEGNEVEZÉS
0600 80	KRONA SYSTEM 600 SZERELŐEGYSÉG 120KG
KÓD	MEGNEVEZÉS
0500 200	KRONA SYSTEM 500 SÍN 80KG 2M
0500 300	KRONA SYSTEM 500 SÍN 80KG 3M
0500 1	KRONA SYSTEM 500 SÍN 80KG 6M*

2 600/120: MAXIMUM 120 KG-OS AJTÓLAPOKHOZ

KÓD	MEGNEVEZÉS
0600 80	KRONA SYSTEM 600 SZERELŐEGYSÉG 120KG
KÓD	MEGNEVEZÉS
0500 10 300	KRONA SYSTEM 500 SÍN 120KG 3M
0500 10	KRONA SYSTEM 500 SÍN 120KG 6M*

* A 6m-es sínt sajnos nem tudjuk kiszállítani, ezért kizárólag raktárunkban vehető át.

KRONA 600-AS PRÉMIUM KATEGÓRIÁS FAL ELŐTT FUTÓ TOLÓAJTÓ-VASALATOK ABS-SZEL

SZERELŐEGYSÉGEK:

Egy 60 kg és egy 120 kg terhelhetőségű szerelőegység választható.

Tartozékok: megegyezik az 500/60 KOMPAKT ABS és 500/120 KOMPAKT ABS rendszerrel bemutatott 0500 60 ill. 0500 120 szerelőegységek tartozékaival, egyetlen eltéréssel: az ajtólapfelfogató az ajtólap felső élébe marható. - minimális ajtószélesség: 720 mm

SÍNEK:

Az alumínium sín külön rendelendő a rendszerhez, melynek teherbírása 80 vagy 120 kg, és 2, 3 vagy 6 m hosszú. A szerelőegység és a sín kombinációjából mindig az alacsonyabb határtértékkel bíró fogja meghatározni, milyen nehéz ajtót bír el a komplett rendszer.

1 600/60 KOMPAKT ABS: MAX. 60 KG-OS AJTÓLAPOKHOZ

KÓD	MEGNEVEZÉS
0600 60 ABS	KRONA SYSTEM 600 SZERELŐEGYSÉG ABS KOMPAKT 60KG
KÓD	MEGNEVEZÉS
0500 200	KRONA SYSTEM 500 SÍN 80KG 2M
0500 300	KRONA SYSTEM 500 SÍN 80KG 3M
0500 1	KRONA SYSTEM 500 SÍN 80KG 6M*

2 600/120 KOMPAKT ABS: 81-120 KG AJTÓLAPOKHOZ

KÓD	MEGNEVEZÉS
0600 120 ABS	KRONA SYSTEM 600 SZERELŐEGYSÉG ABS KOMPAKT 120KG
KÓD	MEGNEVEZÉS
0500 10 300	KRONA SYSTEM 500 SÍN 120KG 3M
0500 10	KRONA SYSTEM 500 SÍN 120KG 6M*

* A 6m-es sínt sajnos nem tudjuk kiszállítani, ezért kizárólag raktárunkban vehető át.

1760-AS VASALATOK FAL ELŐTT FUTÓ ÜVEG TOLÓAJTÓKHOZ

/// készleten

Az 500-as vasalatok „testvérei”, üvegajtókhöz adaptált felfogással, ABS-szel vagy anélkül. Ezért ugyanazokkal a paraméterekkel és tulajdonságokkal rendelkeznek, mint az 500-as rendszerek, csak ajtólap-felfogató lemezek helyett itt az üvegajtólapokhoz kialakított üvegfelfogó „krokodilpofákkal”, illetve a 8, 10 és 12 mm-es üveglapokhoz tervezett, állítható alsó megvezetővel szállítjuk. A síneket külön kell megrendelni a szerelőegységhez. 80 kg teherbírású sínekkel a komplett rendszer teherbírása 80 kg lesz, 120 kg maximális teherbírású sínekkel pedig 120 kg. A 80kg teherbírású sínek 3 hosszváltozatban kaphatók: 2 m, 3 m és 6 m, a 120 kg-osak 3 m és 6 m-es verzióban.

KÓD	MEGNEVEZÉS
0500 200	KRONA SYSTEM 500 SÍN 80KG 2M
0500 300	KRONA SYSTEM 500 SÍN 80KG 3M
0500 1	KRONA SYSTEM 500 SÍN 80KG 6M*

KÓD	MEGNEVEZÉS
0500 10 300	KRONA SYSTEM 500 SÍN 120KG 3M
0500 10	KRONA SYSTEM 500 SÍN 120KG 6M*

* A 6m-es sínt sajnos nem tudjuk kiszállítani, ezért kizárólag raktárunkban vehető át. **A sínekhez a megfelelő szerelőegység választandó.**

1 1760/80 és 1760/120 ABS NÉLKÜL VASALAT FAL ELŐTT FUTÓ ÜVEG TOLÓAJTÓKHOZ ABS NÉLKÜL

KÓD	MEGNEVEZÉS
1760 2 500 CS	KRONA SYSTEM 1760 SZERELŐEGYSÉG 120KG

2 1760/80 vagy 1760/120 KOMPAKT ABS VASALAT FAL ELŐTT FUTÓ ÜVEG TOLÓAJTÓKHOZ ABS-SZEL

KÓD	MEGNEVEZÉS
1760 2 120 ABS	KRONA SYSTEM 1760 SZERELŐEGYSÉG ABS KOMPAKT 120KG

- az ajtólap-felfogató csavar középpontja és a fal távolsága: 37 mm
- minimális ajtólapszélesség: 658 mm


Az 500-as és a 1760-as rendszer választható kiegészítői:

KÓD	MEGNEVEZÉS
0500 4	KRONA SYSTEM 500 SÍN RÖGZÍTŐ ELEM „L” 1db
0500 F 200	KRONA SYSTEM 500 FALI SÍN RÖGZÍTŐ PROFIL 80kg, 2m
0500 M 200	KRONA SYSTEM 500 TAKARÓLEMEZ F1 60mmx2m
0500 A 200	KRONA SYSTEM 1760 TAKARÓLEMEZ F1 102mmx2m
0500 M 200 B	KRONA SYSTEM 500 TAKARÓLEMEZ fekete 60mmx2m new
0500 A 200 B	KRONA SYSTEM 1760 TAKARÓLEMEZ fekete 102mmx2m new
0500 C 200	KRONA SYSTEM 600 ÁLMENNYEZETI PROFIL 2m
0500 63	KRONA SYSTEM 500 TAKARÓLEMEZ VÉGZÁRÓ 60mm, szürke műanyag
0500 64	KRONA SYSTEM 1760 TAKARÓLEMEZ VÉGZÁRÓ 102mm, szürke műanyag
0500 63 B	KRONA SYSTEM 500 TAKARÓLEMEZ VÉGZÁRÓ 60mm, fekete műanyag new
0500 64 B	KRONA SYSTEM 1760 TAKARÓLEMEZ VÉGZÁRÓ 102mm, fekete műanyag new

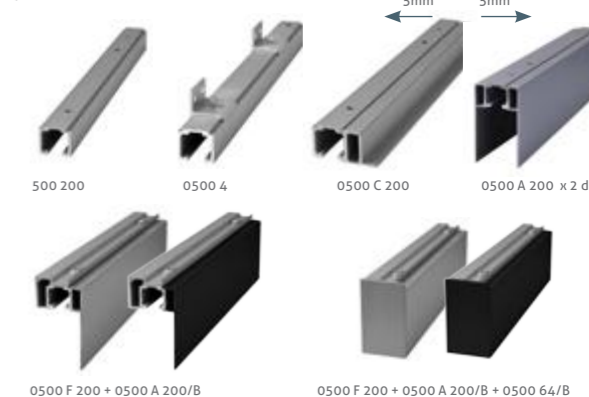


100.000 NYITÁSRA TESZTELVE

500-AS RENDSZER:



1760-AS RENDSZER:





/// készleten

1402PI ÉS 1401I tolóajtó-vasalat üvegre, fára, egy- és kétszárnyú ajtókhoz

GL-SZERELŐEGYSÉG SYSTEM 1402PI/80KG (ÜVEG):
Szerelőegység egyszárnyú ÜVEG tolóajtóhoz, szatén nikkelt
Egy egyszárnyú tolóajtóhoz 1 db szerelőegység és 2db 1m-es tolóajtósín szükséges. A 2 db sín nem tartozék, külön rendelendő. 80kg teherbírású, max. 10mm-es üveglapvastagsághoz.

GL-SZERELŐEGYSÉG SYSTEM 1401I/80KG (FA):
Szerelőegység egyszárnyú FA tolóajtóhoz, szatén nikkelt
Egy egyszárnyú tolóajtóhoz 1 db szerelőegység és 2db 1m-es tolóajtósín szükséges. A 2 db sín nem tartozék, külön rendelendő. 80kg teherbírású.

GL-SÍN, SYSTEM 1401I/1402PI/80KG, 1M (FA, ÜVEG):
sín mindkét rendszerhez, rozsdamentes acél, 1 db, 1m
Egy egyszárnyú rendszerhez 2db sín szükséges (és 1db szerelőegység). 80kg teherbírású, cső alakú, D=25mm

GL-KÖZPONTI TOLDÓELEM D.25MM SÍNHEZ, INOX
Kétszárnyú tolóajtóhoz rendelendő 2db 1401I (fához) vagy 1402PI (üveghez) szerelőegység, 4db 1m-es sín és 1 db központi toldóelem.

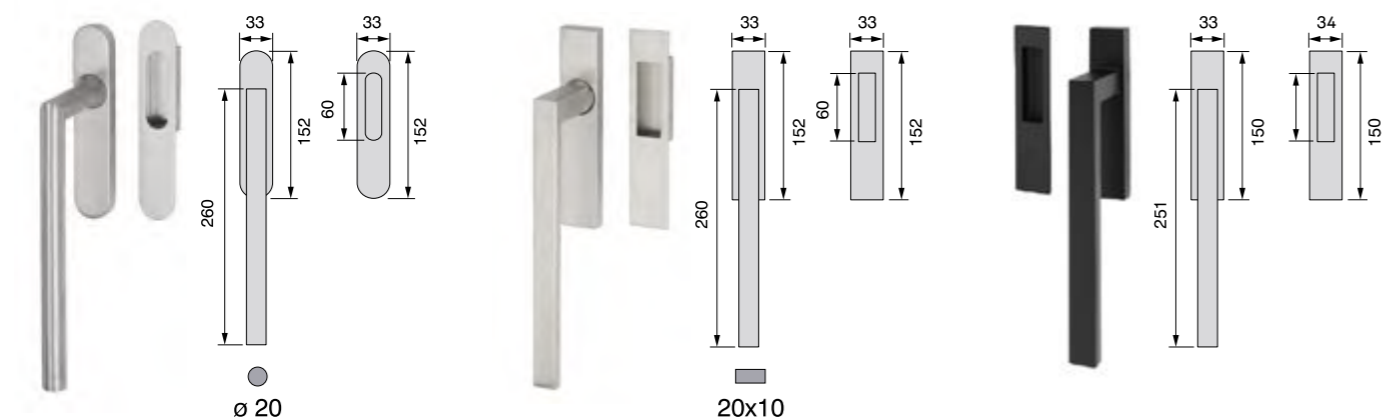


GL-1402PI/80KG, üveghez

GL-1401I/80KG, fához

középső toldóelem

rúd, inox, 2x1db



/// készleten

THEMA emelő-toló kilincs szett

KILINCS + TOLÓAJTÓKAGYLÓ (BLIND VAGY PZ)

vagy KILINCS + KILINCS változatban

F szálcsiszolt inox (rendelésre: matt fekete) A inox

/// készleten

CUBIC emelő-toló kilincs szett

KILINCS + TOLÓAJTÓKAGYLÓ (BLIND VAGY PZ)

vagy KILINCS + KILINCS változatban

F szálcsiszolt inox A rozsdamentes acél

/// rendelésre 4-5 hét

ASTI emelő-toló kilincs szett

KILINCS + TOLÓAJTÓKAGYLÓ (BLIND VAGY PZ)

vagy KILINCS + KILINCS változatban

F matt fekete A zamak



/// készleten

TOLÓAJTÓZÁR-KÉSZLET négyzetes tolóajtókagylókkal

F szatén nikkelt A zamak Kivitel: 1. kulcslyukas (1 db csuklósan lehajló kulccsal) 2. cilinderbetétes (40mm-es zárbetéttel és 3db kulccsal) 3. toalett elfordító



/// készleten

TOLÓAJTÓZÁR-KÉSZLET kör

F 1. lakkozott réz 2. matt króm 3. szatén nikkelt 4. matt fekete 5. bronz



/// készleten

HARMONIKAAJTÓ-KAGYLÓ GR.T.

F 1. lakkozott réz 2. fényes króm 3. súrolt bronz 4. szálcsiszolt króm A réz M D=57mm



/// rendelésre 3-4 hét

THEMA és CUBIC bukó-toló ablakkilincsek

F szálcsiszolt inox (rendelésre: matt fekete) A inox M A=200 mm rozetta: 30 x 65 mm



/// készleten

HARMONIKAAJTÓ-VASALAT

TERHELHETŐSÉG: 50 Kg

MAX AJTÓSZÉLESSÉG: 811/831mm (falc nélküli/falcos oldal)

Innovatív rendszer, melynek megvezetője a tok felső részébe beáramítható sínben csúszik (a sín nem kell külön eltakarni). Tökéletes megoldás a falcos harmonikaajtóhoz. További előnye, hogy az ajtót egy rugós szerkezet tartja zárt állapotban.

/// rendelésre 4-5 nap

TUPAI TOLÓAJTÓ-KAGYLÓK szögletes

F 1. matt króm 2. fényes króm 3. matt fekete 4. súrolt bronz A zamak M 55x115mm



TUPAI



/// készleten

TOLÓAJTÓKAGYLÓK

1. ovális 2. téglalap 3. kerek 4. négyzetes
5-10. rejtett csavarozású, ovális / téglalap

F szállcsiszolt inox A 1-4. inox / 5-10. műanyag alaplap és acél
M 1. 34x122mm 2. 40x120mm 3. 70mm 4. 70x70mm 5-10. 40x125mm



/// 1-5. 7 készleten /// 6. rendelésre 4-5 hét

TOLÓAJTÓKAGYLÓK

1-5. rejtett csavarozású, ovális 6. Flora
7. „D” formájú kerek / négyzetes

F 1. lakkozott réz 2. fényes króm 3. matt króm 4. súrolt bronz 5. szatén nikkél
6. matt súrolt bronz / rendelhető: réz, króm, antik vas stb. 7-8. fényes króm / rendelhető: lakkozott réz, matt króm, szatén nikkél A 1. és 4. műanyag (alaplap) és réz 2., 3. és 5. műanyag (alaplap) és acél 6. réz 7-8. zamak M 1-5. 40x125mm 6. 35x165mm 7. Ø57mm 8. 53x53mm



/// rendelésre 7-10 nap

TOLÓAJTÓKAGYLÓ 7039 szögletes

F fényes króm, matt króm, PVD fényes arany, szatén arany, titán, matt fekete
A zamak M 39x152 mm



/// rendelésre 7-10 nap

TOLÓAJTÓKAGYLÓ 7040 ovális

F fényes króm, matt króm, PVD fényes arany, szatén arany, titán, matt fekete
A zamak M 39x152 mm



/// rendelésre 4-5 nap

FILO 190 ÉS FILO 150 TOLÓAJTÓKAGYLÓ GR. FAJTÓHOZ téglalap alakú

BLIND (LYUKASZTÁS NÉLKÜLI) / WC-ELFORDÍTÓS / BB (KULCSLYUKAS) / PZ (CILINDERLYUKAS) / BLIND (LYUKASZTÁS NÉLKÜLI, RÖVIDEBB)

F 1. króm perla 2. fényes króm 3. nikkél perla 4. titán 5. matt fekete A zamak M 32x190mm illetve 32x150mm



/// rendelésre 7-10 nap

TOLÓAJTÓKAGYLÓ 239 bőr inzerettel


F matt fekete és fekete bőr, szatén arany és barna bőr
A réz M 35x245 mm



/// rendelésre 7-10 nap

TOLÓAJTÓKAGYLÓ 240 bőr inzerettel

F matt fekete és fekete bőr, szatén arany és barna bőr
A réz M 57x178 mm



/// rendelésre 4-5 nap

FILO 150 TOLÓAJTÓKAGYLÓ GR. ÜVEGAJTÓHOZ téglalap alakú

F 1. króm perla 2. fényes króm 3. nikkél perla 4. titán 5. matt fekete A zamak M 32x150mm üvegajtó vastagság: 8/10/12mm (megrendelésnél meg kell adni)



/// rendelésre 4-5 nap

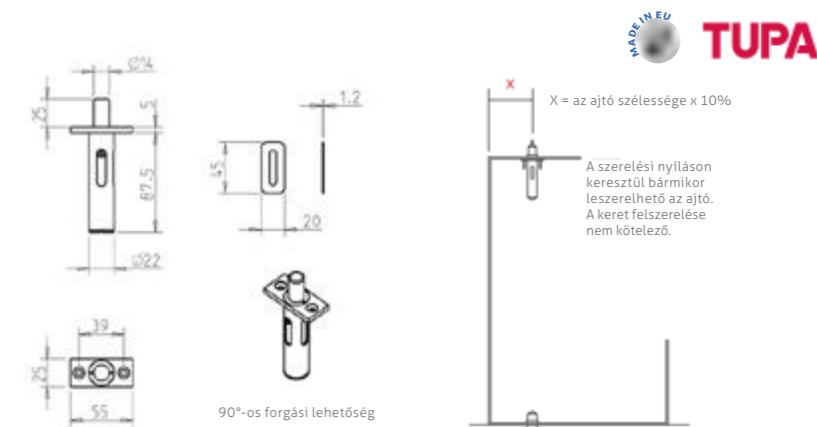
TUPAI 4181 TOLÓAJTÓKAGYLÓ GR. téglalap alakú BLIND/BB/PZ/WC

F matt fehér, matt króm, fényes króm, lakkozott réz, szatén réz, nikkél perla, titán, matt fekete
A réz M 53x152 mm, süllyesztés: 7 mm FONTOS! Az ajtólap síkjából való kiállás: 5 mm!



/// rendelésre 7-10 nap

EASY PIVOT vasalat eltolt forgáspontú nyílóajtókhoz Minimalista, diszkrét, könnyen beszerelhető. Maximális teherbírás: 100 kg

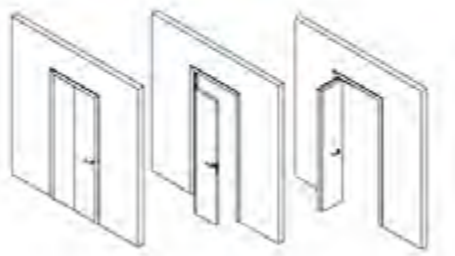


COMPACT LIVING® 90° ÉS 180° – HARMONIKAAJTÓK MÁSKÉPP

/// rendelésre 2-3 hét




A COMPACT Living 90° és COMPACT Living 180° az olasz Celegon cég termékei, mely cég az innovatív nyitási rendszerek szakértője. Mindkettő speciális, harmonikaajtóhoz hasonló vasalat, melyek segítségével nyitáskor az ajtó lágyan félbehajlik, és vagy a fal mellé simul a tok mellé nyílik ki.



JELLEMZŐK, ELŐNYÖK:

- > A COMPACT Living a két dőlésszögű kivittel (180° és 90°) komoly szabadságot nyújt a tervezésnél, az ajtók felére csökkentett helyigénye pedig véglegesen megoldja az egymásnak nyíló ajtók problémáit.
- > A COMPACT Living® vasalat beépítéséhez nincs szükség egyedi falépítési vagy gipszkaronozási munkára, a normál ajtónyílás változtatás nélkül, az extra költségek nélkül használható.
- > A két rendszer azonos kialakítású ajtókkal és tokokkal működik, azaz csak a választott vasalattól függ, hogy 90 vagy 180 fokban nyílik a harmonikaszerűen összehajló ajtólap.
- > A COMPACT Living rendszerek nem sín, hanem egy speciális csuklópántot használnak, amely stabilan és csendesen vezeti az ajtólap összehajtását és oldalra nyílását.
- > Praktikus kiserelés: könnyen kezelhető csomagban kerülnek forgalomba.
- > Teherbírás: maximum 50 kg, minimális ajtólapvastagság: 28mm
- > Rendkívül tartós vasalat: 100.000 nyitásra tesztelve
- > Inox és fekete színben választható.
- > Könnyű beszerelés, egyszerű használat



ERGON® LIVING – VASALAT ELTOLT FORGÁSPONTÚ NYÍLÓ AJTÓKHOZ

/// rendelésre 2-3 hét

Az ERGON Living egy forradalmian új megoldás a belső ajtók nyitására: látványos, csökkenti az ajtó helyigényét, ezáltal értékes területet szabadít fel, ráadásul a mozgáskorlátozottaknak is sokkal jobb megoldás, mint a hagyományosan nyíló ajtók.

JELLEMZŐK, ELŐNYÖK:

- > különlegesen egyedi, elegáns megjelenés,
- > 50%-kal csökken az ajtók helyigénye, így csökkenthető az előszobák mérete.
- Cserébe növelhető a többi szobáé, azaz nő az otthoni életter.
- > Megszűnik az egymásba nyíló ajtók problémája.
- > akadálymentesítés során kiválóan használható, mivel a kerekesszékekben ülők könnyen, biztonságosan, mindig előre haladva tudják nyitni az ajtót (falc nélküli, azaz lengő ajtós megoldásnál),
- > az ERGON vasalata nem igényel semmilyen módosítást, speciális előkészítést a falban,
- > design szempontból nagyon sokoldalú rendszer, hiszen bármilyen anyagból készült ajtóval használható: fa-, fém-, műanyag és üvegajtókkal egyaránt működik (utóbbinál egy vékony fémkeret azért szükséges),
- > 100% MADE IN ITALY – olasz tervezés, technológia, gyártás
- > könnyű beépíthetőség – nem bonyolultabb beépíteni, mint egy normál nyíló ajtót,
- > láthatatlan, csendes: nem látszik és semmilyen hangot nem ad ki az ERGON rendszer, de ott van és kiválóan teszi a dolgát,
- > ezüst (alu eloxált F1) és fekete színben rendelhető,
- > teherbírás: 70 kg (mindhárom típusnál),
- > tartós termék: 100.000 nyitásra tesztelve,
- > külön rendelendő: (mágneses) bevésőzár, zárólemez, kefe (8mm, fehér vagy fekete), kilincs,
- > Soft opening: az akár utólag is beszerelhető nyitáslassító mindhárom rendszerhez rendelhető.



AZ ERGON® LIVING TÍPUSAI:

ERGON® Living S40:

csak papírrácsbetétes ajtókhöz
(a forgástengely az ajtólap belsejébe építendő)

ERGON® Living T.E. :

papírrácsbetétes és tömör ajtókhöz egyaránt használható, ahol a tok legalább 50 mm vastag (az alumínium tartókar és a tartótengely a tokba kerül beépítésre)

ERGON® Living T.E. SLIM:

könnyű papírrácsbetétes és tömör ajtókhöz ajánlott, ahol a tok vastagsága 30-40 mm (a vékonyított alumínium tartókar és a tartótengely a tokba kerül beépítésre)

PUSH & GO EVO MÁGNESES AJTÓSZÁRNY LETŰZŐ



Segítségével egyetlen gombnyomással nyitható a kétszárnyú ajtók fix szárnya, majd egyszerűen az ajtószárny helyére hajtásával rögzíthető. Nagyon ötletes és kényelmes megoldás, mert a gomb kézmagasságban található az ajtó élén, így nem kell lehajolni, és nem is kell a magasba nyújtózkodni hozzá (vagy esetleg létrát használni). A termék egyetlen univerzálisan használható kiserelésben rendelhető. Megjelenése elegáns a nyomógomb süllyesztett, krómozott felületének köszönhetően.


szereelési videó műszaki adatok

AJTÓ-VETEMEDÉSGÁTLÓ



Segítségével könnyedén és véglegesen megakadályozható az ajtó vetemedése. Az idővel meghajló ajtó pillanatok alatt visszahúzható egyenes állapotba a vetemedésgátló használatával, az ajtó tetején vagy alján lévő imbuszcavarok elforgatásával. A terméket az ajtó teljes magasságában kell az ajtó MDF borítása alá helyezni gyártáskor, és az alsó és felső élen biztosítani a hozzáférést a feszítést végző csavarhoz. Ajtónként egy vagy kettő vetemedésgátló használata lehet indokolt. Akár 2800 mm magasságú ajtónál is használható.

szereelési videó műszaki adatok



AUTOMATA KÜSZÖBÖK – A HIDEG, A ZAJ ÉS A POR ELLEN!

RENDSZERESEN KISZÖKIK A MELEG A SZOBÁBÓL?

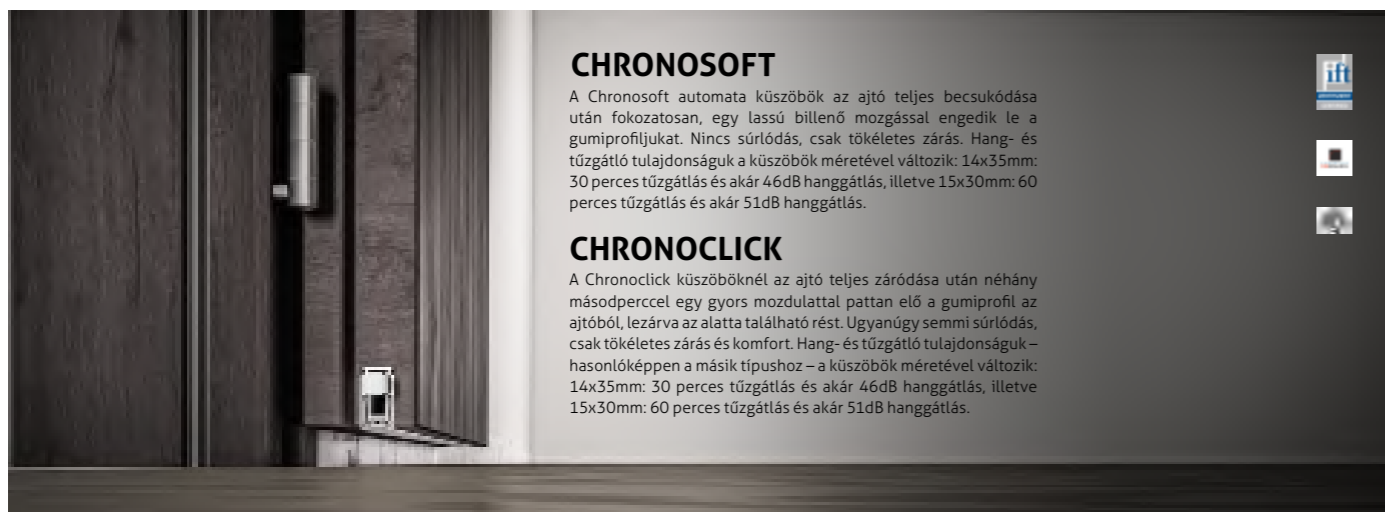
FŐZÉSKOR KIJÖN AZ ÉTELSZAG A KONYHÁBÓL?

ZAVARJA A HÁLÓSZOBÁBA SZŰRŐDŐ LÁRMA, A HUZAT, VAGY AZ UTCÁRÓL BEÁRAMLÓ POR?



Sajnos hiába a jó szigetelés az ajtón, ha alatta nincs küszöb, akkor a hideg levegő, a hangok, a por, a huzat, a szagok, de akár mindenféle hivatlan rovar is utat talál magának a szobába. Erre megoldás az automata küszöb, ami az ajtó alsó élébe süllyesztett ügyes szerkezet, mely nem látható, ugyanakkor az ajtó becsukásakor hermetikusan lezárja az ajtó alatti rést. Akár utólag is beépíthető, kapható belőle kifejezetten utólag az ajtólapra szerelhető változat is, de a leghatékonyabb és leginkább esztétikus megoldás az ajtóba mart változat, melyet legcélravezetőbb az ajtó megvásárlásakor az ajtóval együtt megrendelni. Ez általában 12-15 ezer forintos felárat jelent, de az energiamegtakarítás a fűtésszámlában ennek többszöröse lehet, míg pl. a csendben átaludt éjszaka utáni kipihent érzés megfizethetetlen.

A MAESTRO kínálatban megjelent **CCE CHRONO** automata küszöbök egy nagyon hasznos újdonsággal rukkolnak elő: ezeknél a termékek-nél az automata küszöb gumítoítása csak az ajtó becsukása után néhány másodperccel ereszkedik le a padlóra, hogy lezárja az alatta lévő rést. Így orvosolható az az időnként elhangzó kritika, hogy az automata küszöbök gumiprofilja az ajtó becsukódása előtti utolsó szakaszon már a padlón csúszik, aminek sűrűlő hangja egyeseket akár zavarhat is. Ezek az automata küszöbök a prémium ajtók csúcscategóriás kiegészítői. A CHRONO családnak két fő típusa kapható, az egyik a CHRONOSOFT, a másik a CHRONOCLICK névre hallgat:



CHRONOSOFT

A Chronosoft automata küszöbök az ajtó teljes becsukódása után fokozatosan, egy lassú billenő mozgással engedik le a gumiprofiljukat. Nincs sűrűlő hang, csak tökéletes zárás. Hang- és tűzgátló tulajdonságuk a küszöbök méretével változik: 14x35mm: 30 perces tűzgátlás és akár 46dB hanggátlás, illetve 15x30mm: 60 perces tűzgátlás és akár 51dB hanggátlás.

CHRONOCLICK

A Chronoclick küszöbök-nél az ajtó teljes záródása után néhány másodperccel egy gyors mozdulattal pattan elő a gumiprofil az ajtóból, lezárva az alatta található rést. Ugyanúgy semmi sűrűlő hang, csak tökéletes zárás és komfort. Hang- és tűzgátló tulajdonságuk – hasonlóképpen a másik típushoz – a küszöbök méretével változik: 14x35mm: 30 perces tűzgátlás és akár 46dB hanggátlás, illetve 15x30mm: 60 perces tűzgátlás és akár 51dB hanggátlás.



/// rendelésre 3-4 hét

CHRONO 15x30 bevarható automata küszöb

- Faajtókhoz és fém biztonsági ajtókhöz
- szerelhető alulról csavarokkal vagy az ajtó élén is rögzíthető
- kioldógomb: lekerekített nejlón
- olajfélékkel készített csukódás: csak akkor zárja le az ajtó alatti rést, amikor az ajtó teljesen becsukódott, így elkerülhető a sűrűlő hang és az abból adódó kellemetlen hanghatás
- kiegészíthető konvex küszöbvel a még tökéletesebb zárásért
- 200.000 nyitásra tesztelve
- 51,5 dB hanggátlás
- maximálisan zárható rés: 12 mm



/// rendelésre 3-4 hét

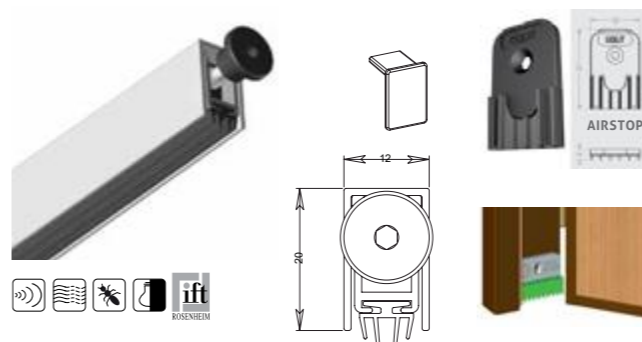
IDROZERO vízzáró automata küszöb

A (bejárati) ajtó alsó élébe marható automata küszöb maximális vízállósággal (csapóeső-ellenállás: 9A osztály az UNI EN 12208 szabvány szerint, ez a létező legmagasabb kategória). A vízzárás eléréséhez nincs szükség fizikai küszöbre, ami esztétikai és akadálymentesítési szempontból is jelentős előny.

TÍPUSAI:

- IDROZERO 24x20 (egyszárnyú műanyag ajtókhöz)
- IDROMINI WOOD 17,8x28 (egyszárnyú faajtókhöz)
- IDRO BLINDO 17,8x28 (egyszárnyú fém biztonsági ajtókhöz)

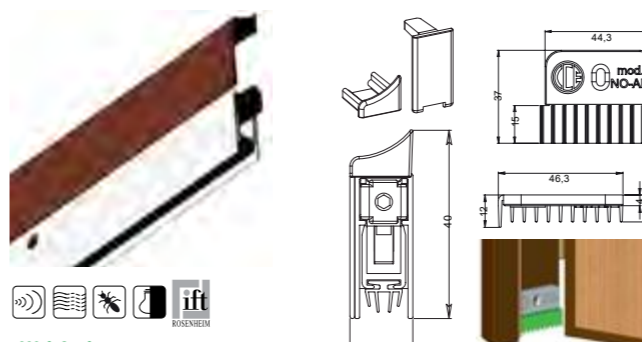
HOSSZÚSÁG: 430-1530 mm, 50 mm-es lépésekben
Minden méretből 50 mm visszavágható, hogy precízen illeszkedjen az ajtó szélességéhez. A megfelelő termék kiválasztásához kérje kollégánk segítségét.



/// készleten

TREND bevarható automata küszöb

- Fa, alumínium, biztonsági és műanyag ajtókhöz
- hossz: 530mm, 630mm, 730mm, 830mm, 930mm, 1030mm, 1130mm és 1230mm készleten
- a termék hosszából 150 mm vágható vissza
- rögzítése csavarokkal (nem tartozék)
- kioldógomb: csuklós fém kioldó, műanyag sapkával, 3 mm-es imbuszkulccsal, kijebb vagy beljebb állítható
- 14 mm a zárható rés magassága
- 200.000 nyitásra tesztelt, tehát erős igénybevételnek is megfelel
- 32 dB hanggátlás (No air kiegészítő használatával 35 dB)
- AIRSTOP kiegészítő: opcionálisan az egyik, vagy akár mindkét oldalra szerelhető



/// készleten

APPLIQUE utólag szerelhető automata küszöb

- minden ajtópushoz
- hossz: 830 mm, 930 mm, 1030mm készleten (egyéb méretek megrendelésre)
- fehér, barna és ezüst színben raktáron
- rögzítése mellékelt csavarokkal
- a termék hosszából 150 mm vágható vissza
- a kioldógomb a zár oldalán működik, 3 mm-es imbuszkulccsal, kijebb vagy beljebb állítható
- 14 mm a zárható rés magassága
- 200.000 nyitásra tesztelt, tehát erős igénybevételnek is megfelel
- a mechanizmus a zár és a pánt oldalán is kivehető
- AIRSTOP kiegészítő: opcionálisan az egyik, vagy akár mindkét oldalra szerelhető



/// készleten

ASDROMAX bevarható automata küszöb

- fa és fém ajtókhöz
- hossz: 830 mm, 930 mm, 1030 mm és 1130 mm készleten
- a termék hosszából 150 mm vágható vissza
- rögzítése csavarokkal (nem tartozék)
- kioldógomb: csuklós fém kioldó, műanyag sapkával, 3 mm-es imbuszkulccsal, kijebb vagy beljebb állítható
- 200.000 nyitásra tesztelt, tehát erős igénybevételnek is megfelel
- 52 dB hanggátlás
- AIRSTOP kiegészítő: opcionálisan az egyik, vagy akár mindkét oldalra szerelhető



/// készleten

AJTÓSZIGETELŐ KEFÉK öntapadós

- F 1. F1 ezüst színre eloxált 2. bronz színre eloxált 3. fehér, porszört 4. inox színű
A alumínium M 1 m hosszú



Planet innovatív termékek



Védje meg gyermekei ujjacskáit!

NEW

FSR 6000 Quick & Outdoor Rolós Ujjvédő

A gyermekek számos veszélynek, kisebb-nagyobb sérülésnek vannak kitéve. Az egyik ilyen a környezetükben használatban lévő ajtók éle. A nyíló-csukódó ajtók becsíphetik a kis ujjakat, ami nagyon fájdalmas tud lenni. Sőt, a pánt felőli oldalon akár tartós károsodást is okozhat, ha az ajtó éle a tok közé szorítanak az ujjak. Ennek megelőzésére ajánljuk a Planet ujjvédő termékeit, melyek Nyugat-Európa egyes országaiban ma már nem csak széles körben elterjedtek, hanem törvény által előírt kötelező kellékek pl. óvodákban, idősek otthonában, közintézményekben.

SZÁLLÍTÁSI IDŐ: Érdeklődjön kollégáinknál!

- > Gyorsan beépíthető rolós ujjvédő.
- > Fából, fémből, műanyagból vagy üvegből készült nyílóajtókhoz.
- > Beltéri és kültéri használatra is alkalmas.
- > A ház (burkolat) helyzete könnyen állítható (az ovális lyukaknak köszönhetően).
- > Kopásálló szintetikus szövet: mosható, nehezen gyullad (B1 tűzállóságú), vízálló, UV álló, OEKO-TEX® STANDARD 100.
- > Egyszerűen bepeppantítható CLIP-ON rendszer.
- > A rögzítő csavarok rejtve maradnak.
- > Tanúsított és felügyelt minőség (MPA).
- > 2 000 000 használatra tesztelve.

video



NEW

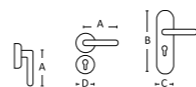
FSA 8800 pántoldali ujjvédő profil

Ez a hasznos balesetmegelőzési kiegészítő az ajtó és a tok közötti rést takarja el a pánt felőli oldalon, ami sokkal veszélyesebb, mint a másik oldalon, mivel nyitáskor a kiegyenlítő hatás következtében a beszorult ujj az ajtó szélénél súlyosan megsérülhet. Alapvetően egy a pántokat összekötő alumínium csőről van szó, amely speciális megoldásokkal a padlóig és az ajtólap tetejéig is meghosszabbítható.

- > Cső formájú takaróprofil hagyományos, látszó pánttal (pipapánt, táskáspánt, lengőajtópánt) szerelt ajtókhöz.
- > Különböző pántméretekhez alkalmazkodva többféle átmérővel kapható: 18-20-22-24 mm.
- > A felhasználási igények maximális lefedése, akár üvegajtókhoz is használható.
- > Több kivitelben is kapható: ezüstre eloxált alu, inox, festett fekete, elox fekete.
- > Csavar nélküli gyors összeszerelés.
- > Szerszám nélküli eltávolítás.
- > Tűzálló ajtókhöz is tökéletes.
- > Kedvező ár.

SZÁLLÍTÁSI IDŐ: Érdeklődjön kollégáinknál!

video



Planet automata küszöbök



KIEMELKEDŐ SVÁJCI MINŐSÉG ELÉRHETŐ ÁRON

A Planet – az ASSA ABLOY tradicionális márkája – több, mint 70 éve fejleszt, gyárt és forgalmaz innovatív automata küszöböket és ujjvédő megoldásokat minden típusú ajtóhoz, ugyanazon márkanév alatt. A legmagasabb minőségi szabványoknak, a fenntartható és jövőorientált gyártási folyamatnak és az innováció folyamatos keresésének köszönhetően a Planet ma világszerte a gyorsan növekvő piacon.

A Lartech-Maestro Kft. a Planet termékeinek teljes választékával áll az Ön rendelkezésére.

NEW

/// rendelésre 3-4 hét

PLANET KT automata küszöb fa-, fém- és műanyag ajtókhöz



video



VÁLTOZATOK füstgátló és tűzgátló (T-90)

MÉRET 13 x 25 mm (szélesség x magasság)

ZÁRHATÓ RÉS MAGASSÁGA max 18 mm

HANGSZIGETELÉS 48 dB, de opcionálisan 54 dB-es változat is rendelhető

STANDARD HOSSZ 335 / 460 / 585 / 710 / 835 / 960 / 1085 / 1210 / 1335 / 1460 mm

VISSZAVÁGÁSI LEHETŐSÉG mindegyik méret 125 mm-rel, azaz az eggyel kisebb méretig

vágható vissza (kivéve 335: 115 mm-rel)

RÖGZÍTÉS oldalsó rögzítőfüllel, 2 csavarral (Ez az utólagos beszerelést vagy cserét is lehetővé teszi az ajtólap leakasztása nélkül, illetve a 2 csavar biztosabban rögzíti a küszöböt, mint az egy csavar.)

A párhuzamos és csendes leereszkedés jobb működést tesz lehetővé, nem sűrűdik a padlón az utolsó szakaszon. Speciális, hosszabb nyelvű tömítés is rendelhető hozzá egyetlen talajhoz. Akár szilikonmentes alternatíva is rendelhető. A kioldógomb az ajtó pánt felőli éléhez kerül. Kétszárnyú ajtókhöz is használható **7 év gyártói garancia**.

NEW

/// rendelésre 3-4 hét

PIVOT MODUL kiegészítő modul a PLANET US automata küszöbhez

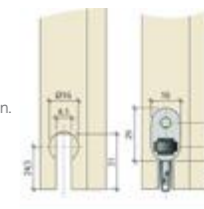


video



ELŐNYÖK:

- > Opcionális egység a Planet US automata küszöbhez (helytakarékos).
- > Falcső forgóajtó modul, speciális méretekkel.
- > Alul és felül is használható.
- > Csendes működés.
- > Lehetővé teszi keskeny csuklós ajtószárnyak használatát.
- > Könnyen beszerelhető.
- > Hangszigetelő, füst- és tűzgátló, energiatároló.
- > Kiegészíthető egy Pivot Ramp-pal a jobb teljesítmény érdekében.





Planet automata küszöbök



/// rendelésre 3-4 hét

PLANET US keskeny automata küszöb

MÉRET 8mm x 30 mm (szélesség x magasság)
ZÁRHATÓ RÉS MAGASSÁGA max 20 mm
HANGSZIGETELÉS akár 48 dB.
STANDARD HOSSZ: 460 / 585 / 710 / 835 / 960 / 1085 / 1210 / 1335 / 1460 / 1585 mm
 mindegyik maximum 125mm-rel vágható vissza (azaz az előző méretig).
RÖGZÍTÉS oldalsó (esetleges cserénél vagy utólagos beszerelésnél nem kell leemelni az ajtószárnyat, amennyiben a nüt előre ki lett alakítva).
 Mindössze 8mm széles, mégis teljes értékű automata küszöb főképp vékony ajtóknál, falcos ajtóknál, kétszárnyú ajtók fix szárnyánál (nem kell rúdzárnak való furattal törődni), vagy különleges hőszigetelésű ajtóknál (dupla automata küszöb beépítésével) használható. Egyidejű leereszkedés, nem hagy nyomot a padlón. Egy- és kétszárnyú ajtókhöz egyaránt ajánlott. Automatikus kiegyenlítés oldalra enyhén lejtő padlóknál is.



/// rendelésre 3-4 hét

PLANET SN automata küszöb tolóajtókhöz

MÉRET 22 x 30 mm (szélesség x magasság)
ZÁRHATÓ RÉS MAGASSÁGA min 7mm, max 20 mm
HANGSZIGETELÉS akár 44 dB
STANDARD HOSSZ: 800 / 925 / 1050 / 1175 / 1300 / 1425 / 1550 / 1675 mm
 mindegyik maximum 125mm-rel vágható vissza (azaz az előző méretig).
RÖGZÍTÉS oldalsó (esetleges cserénél vagy utólagos beszerelésnél nem kell leemelni az ajtószárnyat, amennyiben a nüt előre ki lett alakítva).
 Egyidejű leereszkedés: nem hagy nyomot a padlón.
 Végre itt egy automata küszöb, amely a tolóajtók legnagyobb hiányosságán, a hő- és hangszigetelésén javít nagyon sokat. Minimális, szinte nulla erőbehatásra (1Nm) kiold és visszahúzódik az automata küszöb, a tolóajtó csukásával és nyitásával.



/// rendelésre 3-4 hét

PLANET MinE automata küszöb szellőztető funkcióval

MÉRET 25 x 43 mm (szélesség x magasság)
ZÁRHATÓ RÉS MAGASSÁGA max 20 mm
HANGSZIGETELÉS akár 27 dB
STANDARD HOSSZ: 335 / 460 / 585 / 710 / 835 / 960 / 1085 / 1210 / 1335 / 1460 mm
 mindegyik maximum 125mm-rel vágható vissza (azaz az előző méretig).
 Egyidejű leereszkedés, nem hagy nyomot a padlón.
 Automatikus kiegyenlítés oldalra enyhén lejtő vagy hullámos padlóknál is.
 Elsősorban fürdőszobába és más nedves vagy szellőztetést igénylő helyiségekbe, illetve passzív házakra ajánlott. Úgy biztosítja a szellőzést, hogy közben a hang és a fény nem jut ki a helyiségből, így segít a diszkréció megőrzésében. És mindezt akadálymentesen, átlépendő hagyományos küszöb nélkül.

ALTÍPUSOK:

- MinE-F/S: falcos ajtókhöz is használható, hatásos szellőztetéssel (200m³/h, 3,9 Pa nyomáskülönbség esetén 30m³/h), és erős hanggátlással (27dB);
 - MinE-F/V: falcos ajtókhöz is használható, még erősebb szellőztetéssel (250m³/h, 3,2 Pa nyomáskülönbség esetén 40m³/h), cserébe kissé gyengébb hanggátlással (23dB)



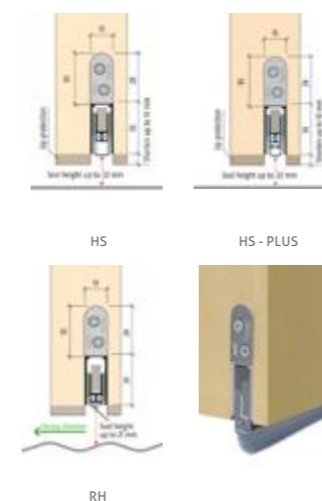
Planet automata küszöbök



/// rendelésre 3-4 hét

PLANET KG automata küszöb üvegajtóhoz (F8 és F10)

MÉRET KG-F8: 11,5 x 28+22 mm, KG-F10: 13,5 x 28+22 mm (szélesség x magasság)
ZÁRHATÓ RÉS MAGASSÁGA max 16 mm
HANGSZIGETELÉS akár 48 dB
STANDARD HOSSZ: 459 / 584 / 709 / 834 / 959 / 1084 / 1209 / 1334 / 1459 mm
 mindegyik maximum 125mm-rel vágható vissza (azaz az előző méretig).
RÖGZÍTÉS ragasztással
 Egyidejű leereszkedés, nem hagy nyomot a padlón.
 Automatikus kiegyenlítés oldalra enyhén lejtő padlóknál is.
 Kifejezetten esztétikus automata küszöb üvegajtókhöz, nem csak nyíló-, hanem akár toló üvegajtókhöz is. Egy- és kétszárnyú üvegajtókhöz egyaránt.
 KG-F8 - 8mm vastag nyíló üvegajtókhöz / KG-F10 - 10 mm vastag nyíló üvegajtókhöz.
TOVÁBBI VARIÁNSOK
 KG-A és KG-S: utólagos felszerelés esetén, hasonló műszaki paraméterekkel.
 Mindegyik változat elérhető tolóajtókhöz, egyenetlen padlóhoz, és tűzgátló kivitelben is.




/// rendelésre 3-4 hét

PLANET HS, RH ÉS HS-PLUS kiemelkedő hanggátlású automata küszöbök

MÉRET 13 x 30 mm (szélesség x magasság)
ZÁRHATÓ RÉS MAGASSÁGA HS és HS-plus: max 22mm / RH: 27 mm
HANGSZIGETELÉS HS: akár 48 dB / RH: 44 dB / HS-plus: 55 dB feletti
STANDARD HOSSZ: 335 / 460 / 585 / 710 / 835 / 960 / 1085 / 1210 / 1335 / 1460 mm
 mindegyik maximum 125mm-rel vágható vissza (azaz az előző méretig).
RÖGZÍTÉS oldalsó (esetleges cserénél vagy utólagos beszerelésnél nem kell leemelni az ajtószárnyat, amennyiben a nüt előre ki lett alakítva).
 Csendes és egyidejű leereszkedés, nem hagy nyomot a padlón.
 Egy- és kétszárnyú ajtókhöz egyaránt ajánlott.
 Automatikus kiegyenlítés oldalra enyhén lejtő padlóknál is.
 Planet RH: a HS-sel és a HS-plus-szal megegyező mérettel és tulajdonságokkal rendelkezik, azokkal csereszabatos, de kifejezetten egyenetlen talajhoz ajánlott.



Faajtók kiváló hang- és hőszigeteléséhez ajánljuk a HS és RH sorozatot, ha pedig a szokásosnál is fontosabb a teljes hangszigetelés, akkor a HS-plus modelleket ajánljuk, ezekkel optimális esetben akár 55 dB feletti hangszigetelés is elérhető.




/// rendelésre 3-4 hét

PLANET X3 vízzáró automata küszöb bejárati ajtókhöz és Planet F Click küszöb

MÉRET 22 x 30 mm (szélesség x magasság)
ZÁRHATÓ RÉS MAGASSÁGA min. 5 mm, max. 12 mm
HANGSZIGETELÉS akár 52 dB
ÁJTÓVASTAGSÁG min. 68 mm
STANDARD HOSSZ: 960 / 1085 / 1210 / 1335 / 1460 mm
 mindegyik maximum 125mm-rel vágható vissza (azaz az előző méretig).
RÖGZÍTÉS oldalsó

Az akadálymentes bejárati ajtókhöz és teraszajtókhöz kifejlesztett automata küszöb tökéletes védelmet biztosít az ajtóra verődő eső ellen. Három irányban: lefelé, jobbra és balra egyaránt lezárja a víz útját, vízelvezető csatorna nélkül. Egyenemű és egyenes padlóburkolat esetén alsó profil nélkül is 100%-ig működőképes, ennek hiányában hézagzáró vagy burkolatváltó profil alkalmazása szükséges, ehhez javasoljuk az F Click termékét.





/// készleten
SZELLŐZŐRÁCSOK

F fehér porszórt / alu F1 - ezüst színre eloxált / alu F3 - arany színre eloxált / alu F4 - bronz színre eloxált / 5. antracit / 6. fekete A alumínium M Több méretben kaphatók, részletek az árlístában.



/// rendelésre 4-5 nap
PIKTOGRAMOK

F szálcsiszolt A rozsdamentes acél M 75 mm

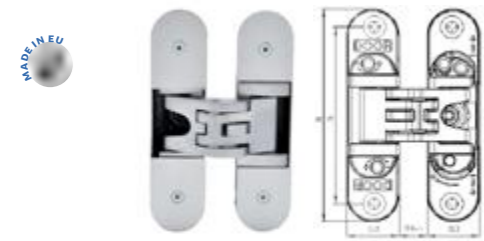


/// készleten
FELIRATOK, PIKTOGRAMOK



/// készleten
AJTÓSZÁMOK, HÁZSZÁMOK, BETŰK

F 1. lakkozott réz 2. szálcsiszolt acél A 1. réz 2. rozsdamentes acél
M 1. 35x55 mm, 45x75, 0-9-ig 2. magasság: 120 mm, 0-9-ig és a-d-ig



200.000 NYITÁSRA TESZTELVE

/// készleten
K6200 rejtett ajtópánt

Stabil zamaköntvény pánt, univerzális, tehát egyaránt jó jobbos és balos ajtóhoz is. Teherbírás: 2 db pánt - 45kg, ill. 3 db pánt - 60 kg (maximum 900 mm ajtólap szélesség és 2100 mm ajtólap magasság esetén) Beállítás: csavarok segítségével 3 irányban állítható, mélység, magasság és oldalirány Újdonság: a takarólemezek csavarral, 100% stabilan rögzíthetők.



/// 4. rendelésre 4-5 nap
AJTÓPÁNTSAPKÁK szögletes

F 4. fényes króm, matt króm, nikkal perla, titán, fekete A réz vagy zamak M belső átmérő: 15 mm



/// készleten
AJTÓPÁNTSAPKÁK sima, díszes

F 1-2. fehér, lakkozott réz, fényes króm, matt króm, patinás, antik (csak sima), súrolt bronz, antracit, fekete 3. alu F1, alu F4, fehér, fekete A 1-2. réz 3. alumínium M belső átmérő: 1-2. 15 mm illetve 16mm 3. 16 mm




/// készleten
PINOCCHIO FÉLKILINCS

F lakkozott réz, fényes króm, szálcsiszolt króm, súrolt bronz A réz
M A=59 mm B=67 mm C=25 mm - 6x6 mm tengellyel, 6 > 7mm bővítő hüvellyel szállítjuk



/// készleten
PINOCCHIO T-KILINCS

F lakkozott réz, fényes króm, szálcsiszolt króm, súrolt bronz A réz
M A= 98 mm B=67 mm C=25 mm - 6x6 mm tengellyel, 6 > 7mm bővítő hüvellyel szállítjuk



/// készleten
ROZETTÁK kör / ovális / blind / OB / PZ / BB / WC

F többféle A réz, rozsdamentes acél, alumínium



/// készleten
GOMBOK fix és forgó

F lakkozott réz, szatén réz, fényes króm, szálcsiszolt króm, súrolt bronz, antik, szatén nikkal, patinás, fekete A réz M D=50 mm



A
/// rendelésre 7-10 nap
QUERCA

F 1. matt króm / 2. fényes króm / 3. fényes arany / 4. szatén arany / 5. PVD matt vörösréz / 6. matt fekete / 7. matt fehér / 8. grafit A zamak M A=57x57 mm ROZ=52x52x7 mm Megvásárolható darabként vagy párban, alsó rozettával vagy anélkül. A gomb pár változatai: fix-fix, fix-forgó, forgó-forgó.



/// rendelésre 7-10 nap
CRYSTAL 5S gomb, forgó / **QUINCE** gomb, fix vagy forgó

F 1. lakkozott réz, 2. fényes króm, 3. fekete, 4. fényes króm és fekete kristály A 1-3. réz és kristályüveg, 4. zamak és kristályüveg M 1-3. D (gomb)=58 mm, ROZ=52x5 mm, 4. 60x60 mm, ROZ=52x52x7 mm



KIEGÉSZÍTŐK



/// készleten /// 10. rendelésre 4-5 nap 12. rendelésre 7-10 nap

AJTÓÜTKÖZŐK

1. AJTÓÜTKÖZŐ félhold, réz, fényes króm, matt króm, súrolt bronz, szatén nikkelt (inox) 2. U.F.O. inox, nem rögzíthető, 91x35mm 3. IGLÓO INOX 4. GOMBA NAGY inox, 30x40mm
 5. GOMBA KISCI inox, 25x25mm 6. FALI szatén nikkelt, 28x70mm 7. FALI inox, 26x77mm 8. SZÖGLETES AJTÓÜTKÖZŐ inox, kicsi: 22x30mm, nagyobb: 28x44mm
 9. GOMBA MINI AJTÓÜTKÖZŐ D=19mm 10. SZÖGLETES AJTÓÜTKÖZŐK zamak, 20x32mm, fényes króm, matt króm, nikkelt perla, titán, fekete 11. AJTÓKITÁMASZTÓ taposós, szatén nikkelt, 127mm
 12. RUGÓS AJTÓÜTKÖZŐ F fekete M Ø50 mm, magasság: 50 mm



/// rendelésre 7-10 nap

AJTÓÜTKÖZŐK

1. AJTÓÜTKÖZŐ FÉLHOLD F PVD fényes arany, fényes arany, szatén arany, PVD matt vörösréz, matt fekete, fényes króm, matt króm A zamak M Ø 47mm
 2. AJTÓÜTKÖZŐ GOMBA F matt fehér, PVD fényes arany, matt fekete, inox, PVD antracit, PVD matt vörösréz A inox M 30x40mm
 3. AJTÓÜTKÖZŐ GOMBA padlóra és falra is szerelhető F matt króm, fényes króm, fényes arany, PVD fényes arany, szatén arany, PVD matt vörösréz, matt fekete A zamak M 35x43mm
 4. AJTÓÜTKÖZŐ GOMBA padlóra F szatén arany, PVD matt vörösréz, PVD antracit, matt fekete A rozsdamentes acél M 38x40mm



BEMUTATÓTÁBLÁK, MINTAÁLLVÁNYOK

1. MAESTRO kétoldalas mintaállvány 2. GRIFFWERK kétoldalas mintaállvány 3. MANDELLI kétoldalas mintaállvány 4. LINEA CALÍ kétoldalas mintaállvány 5. TUPAI kétoldalas mintaállvány
 6. DND kétoldalas mintaállvány 7. TUPAI asztali mintatábla

TÁRGYMUTATÓ

Acapulco _____	79	Dune dnd _____	49	Lucrezia dnd _____	62	Savanna bejárati _____	106
Ajtóhúzó _____	119	Dynamic dnd _____	65	Lunaria _____	20	Scrigno tapétaajtók _____	130
Ajtóütközők _____	154	Easy Pivot _____	143	Luxury dnd _____	60	Scrigno tolóajtó-vasalatok _____	126
Ala _____	77	Eclipse rejtett ajtópántok _____	115	Madeira súrolt bronz _____	86	Secret ajtóhúzó _____	120
Alfa _____	14	Egeria _____	18	Madeira fekete _____	96	Serrano DDF _____	95
Alicante Tupai _____	87	Eleonora _____	62	Magnifico _____	127	Seven Mandelli _____	72
Alora _____	23	Eliptica 55/55Q Tupai _____	39	Magnus _____	136	Shape _____	8
Alt Wien _____	82	Ellipse dnd _____	55	Malaga _____	84	Sigma _____	14
Amira _____	12	Emelő-toló Thema _____	140	Mandelli termékek _____	66	Sofia _____	86
Angel 55 Tupai _____	44	Emelő-toló Cubic/Asti _____	140	Mantova _____	105	Sonia 55Q Tupai _____	37
Anik dnd _____	50	Enter _____	103	Marco _____	84	Speed _____	13
Antibakteriális kilincsek _____	24	Epoca _____	90	Marika _____	86	Spirit Mesh _____	91
Arco Pro _____	10	Ergon Living _____	145	Marion 2 _____	8	Square 55Q Tupai _____	40
Areté 02 dnd _____	58	Esa dnd _____	58	Maser _____	95	Square 55Q Privé Tupai _____	43
Aria _____	90	Fidelia _____	85	Mathilde _____	84	Square laprozzettás _____	13
Aries Mandelli _____	67	Filo tolóajtókagyló _____	142	Memphis Tupai _____	42	Stefania _____	83
Arno _____	104	Filo44 tapétaajtó _____	131	Memphis Privé Tupai _____	42	Stella _____	23
Arizona ajtóhúzó _____	121	Flake _____	5	Metro _____	11	Sulla _____	21
Asteria _____	18	Flora _____	89	Michelle _____	87	Swarovski termékek _____	92
Astrid Mandelli _____	67	Florida Basic _____	16	Mistral _____	106	Sydney Basic _____	17
Automata küszöbök _____	146	FSB termékek _____	26	MM80 Mandelli _____	71	Számok _____	152
Avus ONE _____	30	Galaxy antracit-króm _____	13	Molinia _____	22	Szellőzőrácsok _____	152
Axis Zincral _____	76	Galaxy réz, m.króm, inox, alu _____	79	Nela 55 Tupai _____	43	Tasha _____	88
Battente50 tapétaajtó _____	131	Gamma _____	14	Nerina _____	85	Téglalapozottás kilincsek _____	45
Basic Line kilincsek _____	16	Genova _____	96	Nina _____	23	Texas _____	13
Bemutatótáblák _____	154	Ginkgo dnd _____	59	Norma Mandelli _____	73	Thema 55/55Q Tupai _____	36
Beta _____	14	Ginkgo Biloba dnd _____	59	Nuria Mandelli _____	72	Thema laprozzettás _____	12
Bilbao Mandelli _____	69	Gino Pro _____	10	Openbox _____	127	Thema Pro _____	12
Biztonsági rozetták _____	109	Giro Zincral _____	77	Onda _____	6	Thema Pro Object _____	99
Blend dnd _____	54	Glamor _____	89	Opera _____	91	Tiga 55Q Tupai _____	41
Brava _____	9	Golf _____	78	Opera bejárati _____	107	Tilia _____	21
Brisa _____	21	Gomb 589 Tupai _____	44	Oregon _____	11	Timeless dnd _____	61
Bukó-toló Thema/Cubic _____	140	Gombok, inox _____	101	Origami _____	6	Tolóajtókagylók üveghez _____	125
Calin Mandelli _____	69	Gombok, réz _____	153	Palm dnd _____	55	Tolóajtókagylók _____	142
Camelia _____	85	Griffwerk termékek _____	28	Panama _____	11	Tolóajtó-v. 400-as _____	133
Carat Tupai _____	43	Harmonikaajtó-kagyló _____	141	Päntsapkák _____	152	Tolóajtó-v. 500-as _____	134
Carmen 55Q Tupai _____	41	Harmonikaajtó-vasalat _____	140	Piktogramok _____	152	Tolóajtó-v. 600-as _____	138
Carmen Light _____	13	Heidi _____	89	Pinocchio _____	153	Tolóajtó-v. 1401I, 1402PI _____	140
Castello _____	81	Ibiza Basic _____	16	Planeo tolóajtó-vasalatok _____	125	Tolóajtó-v. 1760 _____	139
Chicane Mandelli _____	119	Ico _____	5	Planet tolóajtó-vasalatok _____	149	Tolóajtó-v. MAGNUS _____	136
Chop dnd _____	57	Idrozero automata küszöb _____	147	Planet automata küszöbök _____	148	Tolóajtózár-készlet _____	141
Christie _____	101	Iki dnd _____	58	Pod dnd _____	61	Tolosa _____	84
Chrono Mandelli _____	68	Image Pro _____	11	Polaris 2XT AGB _____	110	Touch AGB _____	112
Cinto 55Q Tupai _____	40	Imperata _____	19	Populár 55Q Tupai _____	44	Touch Zincral _____	77
Comfort Line kilincsek _____	15	Indra _____	85	Porto _____	78	Tricks tolóajtó-vasalat _____	132
Compack Living _____	144	Infinito dnd _____	53	PP33 Mandelli _____	70	Trio Zincral _____	77
Cool _____	78	Intake dnd _____	60	Prisma _____	8	Tupai termékek _____	34
Corsa _____	9	Interna dnd _____	65	Punto _____	7	Tupai Texture _____	46
Coupé Mandelli _____	70	Isabella dnd _____	62	Pura _____	8	Twee Mandelli _____	67
Crisalide _____	49	Isi Mandelli _____	70	Puristo S üvegajtózár és pánt _____	122	Twist Zincral _____	76
Crystal 55 Tupai _____	153	Italia _____	9	Quattro 02 Z dnd _____	57	Universal _____	102
Cubic _____	11	Jasmina _____	20	Querca _____	153	Ursula _____	100
Cypresia _____	19	Jet _____	77	Quince _____	153	Utrica _____	85
Daisy _____	90	Joy 02 dnd _____	57	R8 ONE _____	31	Üvegajtó zár 17000 / 19000 _____	123
Dalia _____	22	Junior 55Q Tupai _____	44	Rafflesia _____	22	Valentina kov. vas _____	99
Daniela Basic _____	17	„K” Mandelli _____	66	Raso90 AGB _____	116	Valentina réz és patinás _____	81
Daniela Eco 2 _____	10	K6200 _____	152	Reflex _____	91	Vertical dnd _____	65
Dara 55/55Q Tupai _____	38	Kerria _____	18	Rejtett ajtópántok AGB _____	111	Vesta Basic _____	16
Davidia _____	19	Kiri Mandelli _____	71	Revolta pivot pántok _____	118	Viper _____	10
Delta _____	14	Lario Mandelli _____	71	Revolution XT AGB _____	110	Vision Zincral _____	76
Detazia _____	19	Laura _____	12	Ricky _____	78	Viva _____	10
Detroit _____	78	Leva dnd _____	51	Rio 2 _____	104	vival dnd _____	63
Diana patinás _____	84	Levante dnd _____	51	Riviera _____	85	Voyage Tupai _____	42
Digitális kitekintő _____	109	Light Basic _____	17	Rondine Mandelli _____	73	Wave AGB _____	114
Diva _____	10	Lila _____	20	Rondo Pro Object _____	100	Wien _____	86
dnd termékek _____	48	Living _____	76	Rozetták _____	153	Zante Mandelli _____	72
Doria Mandelli _____	69	Lord Mandelli _____	73	Rusztikus tolóajtó-vas. 1403 _____	96	Zeppelin dnd _____	63
Drop dnd _____	61	Luce/Luce P dnd _____	56	Salvo Tupai _____	106	Zeta _____	14
Due dnd _____	52	Lucia (Thema) _____	32	Savanna _____	101	Zsaluvasalatok _____	97

MI SZÍVESEN SEGÍTÜNK!

**ONLINE
KATALÓGUS**

