

Lindab Coverline®

Lindab burkolati rendszerek
(Tető- és falburkolatok)
Műszaki információ



Műszaki adatok

A Lindab Coverline burkolati rendszer termékeket (trapézlemezek, sinuslemezek, falkazetták) széles bevonat- és színválasztékkal kínáljuk, aminek köszönhetően az épületek stílusához és a környezeti körülményekhez a legmegfelelőbb típus kerülhet kiválasztásra.

Színválaszték – Lindab Classic, Lindab Premium és Lindab Elite bevonati rendszerek

Lindab **Classic** bevonati rendszer

010 fehér 9010	015 fekete 9005	022 világosszürke 7044	045 ezüst 9006	078 csontfehér 9002	087 sötétszürke 7011	113 bézs 1015	152 sárga 1011	412 tűzpiros 3000
434 barna 8017	502 világoskék 5024	524 sötétkék 5001	542 középkék 5010	742 téglaavörös 8004	754 piros 3011	758 sötétbordó 3009	830 fenyőzöld 6020	874 sötétzöld 6003

Lindab **Premium** bevonati rendszer

015 fekete 9005	044 antracitmetál 9007	045 ezüst 9006	087 sötétszürke 7011	434 barna 8017	742 téglaavörös 8004	758 sötétbordó 3009	778 rézvörös 8003	975 patinazöld 6021
------------------------------	-------------------------------------	-----------------------------	-----------------------------------	-----------------------------	-----------------------------------	----------------------------------	--------------------------------	----------------------------------

Lindab **Elite** bevonati rendszer

015 fekete 9005	044 antracitmetál 9007	087 sötétszürke 7011	116 gabonaszárga 1011	434 barna 8017	742 téglaavörös 8004	758 sötétbordó 3009	778 rézvörös 8003	975 patinazöld 6021
------------------------------	-------------------------------------	-----------------------------------	------------------------------------	-----------------------------	-----------------------------------	----------------------------------	--------------------------------	----------------------------------

Kültéri bevonatok technikai paraméterei

Bevonat megnevezése	Alapanyag rétegei			Korróziós környezet (Rc)	UV ellenálló-képesség (Ruv)	Garancia
	acélmag vastagsága (mm)	fémcszém bevonat (g/m ²)	festék-bevonat (μm)			
Classic	0,4/0,5/0,6/0,7	Z200 / Z275	PE25	C3	3	15 év
Premium	0,5	ZM140	SPE35	C3	4	20 év
Elite	0,5	Z275	TC 50	C3	4	30 év

Coverline ECO homlokzati falkazetta technikai paraméterei

Classic	1,0	Z275	PE25	C3	3	15 év
----------------	-----	------	------	----	---	-------

Felhívjuk a figyelmet, hogy a különböző típusú profilok változó szín- és bevonatválasztékkal állnak rendelkezésre, kérjük, hogy az Árlista kiadványban és a weboldalon tekintse meg az egyes típusok pontos kínálatát!



Műszaki adatok

A Lindab profilozott lemezburkolatról

A Lindab Coverline® termékcsoporthoz esztétikus, a megrendelői igényekhez alkalmazkodó és a szerkezeti kialakításhoz optimálisan illeszkedő burkolati rendszereket kínál. Az acélszerkezeti kialakítás és a tetőhajlásszög függvényében választható ki a tetőhéjazat, választási lehetőséget kínálva a gyors és egyszerű szerelhetőség, a gazdaságosság és az esztétikai megjelenés között.

A Lindab minden tetőburkolati rendszeréhez részletmegoldásokat kínál pontszerű és sávos felülvilágítók beépítéséhez, tetőáttörésekhez és tetőbiztonsági elemekhez.

A Lindab Kft. a profillemek és tartozékok komplett programjával minden igényt kielégít. Különböző profiljaink

változatos, esztétikailag tetszetős külsőt biztosítanak felújításoknál, illetve új épületek burkolásánál egyaránt. A Lindab burkolati rendszerek gazdaságosabb alternatívák sok más hagyományos építőanyaggal szemben.

A fogadószerkezet egyszerűsége, a gyors és könnyű szerelhetőség a költségek csökkenését garantálja.

A Lindab Kft. által forgalmazott profilok típusai:

LVP 8, LVP 12, SIN 18, LVP/LTP 20, SIN 26, LVP/LTP 35 LVP/LTP 45, LVP/LTP 50, LVP/LTP 60,

LTP 85, LTP 100, LTP 135, LTP 150

LFK 100/600, LFK 125/600, LFK 150/600

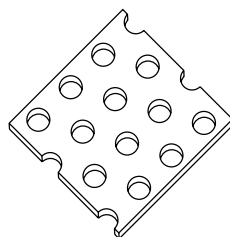


Hangnyelő lemezek

A profilozott lemezburkolat perforálható a zajcsökkentés érdekében. A Lindab hangnyelő lemezek alkalmazhatók belső burkolat válaszfalak és tetők céljára, sportcsarnokok, gyárak és üzemi étkezdék esetén.

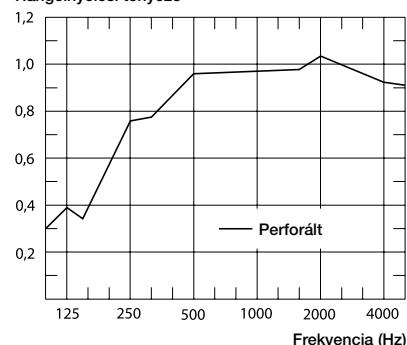
A perforálási arány 33 % a perforált területen valamennyi profil esetében.

A hangnyelési tényezőben csak kisebb eltérések adódnak eltérő hosszúságú profilok és/vagy műanyag fólia alkalmazásakor.



D = 3mm

Hangnyelési tényező



Tűzvédelmi osztály

A Lindab trapézlemez EN 13501-1 szabvány szerinti tűzvédelmi osztályai a következők:

- Natúr tüzhorganyzott, bevonat nélküli lemezek: A1
- Tüzhorganyzott, max. 30µm vastag festékbevonatos lemezek: A2-s1,d0
- Tüzhorganyzott, max. 50µm vastag festékbevonatos lemezek: A2-s2,d0



Műszaki adatok


Falprofilok

LVP 8



Fedőszélesség	mm	1135	
Vastagság	mm	0.50	0.60
Folyáshatár f_y	N/mm ²	250	250
Tömeg	kg/m ²	4.25	5.10
Gyártási hossz	min (mm)	500	500
	min (mm)	500	500

Elérhető bevonatok: Classic, Premium, Elite




LVP 12




Fedőszélesség	mm	1078			
Vastagság	mm	0.50	0.60	0.75	0.80
Folyáshatár f_y	N/mm ²	250	250	250	250
Tömeg	kg/m ²	4.48	5.37	6.72	7.17
Gyártási hossz	min (mm)	500	500	500	500
	min (mm)	8000	8000	8000	8000

Elérhető bevonatok: Classic, Premium, Elite




SIN 18



Fedőszélesség	mm	1066
Vastagság	mm	0.50
Folyáshatár f_y	N/mm ²	250
Tömeg	kg/m ²	4.53
Gyártási hossz	min. (mm)	600
	max. (mm)	8000

Elérhető bevonatok: Classic, Elite





Műszaki adatok


Falprofilok

LVP 20

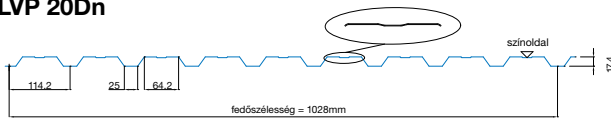


Fedőszélesség	mm	1028			
Vastagság	mm	0.40	0.50	0.60	0.70
Folyáshatár f_y	N/mm ²	250	250	250	350
Tömeg	kg/m ²	3.76	4.70	5.64	6.57
Gyártási hossz	min (mm)	210	210	210	210
	min (mm)	8000	10000	10000	10000

Elérhető bevonatok: Classic, Premium, Elite




LVP 20Dn




Fedőszélesség	mm	1028			
Vastagság	mm	0.40	0.50	0.60	0.70
Folyáshatár f_y	N/mm ²	250	250	250	350
Tömeg	kg/m ²	3.76	4.70	5.64	6.57
Gyártási hossz	min (mm)	210	210	210	210
	min (mm)	8000	10000	10000	10000

Elérhető bevonatok: Classic, Premium, Elite




SIN 26



Fedőszélesség	mm	1000	
Vastagság	mm	0.50	0.60
Folyáshatár f_y	N/mm ²	250	250
Tömeg	kg/m ²	4.83	5.79
Gyártási hossz	min (mm)	600	600
	min (mm)	8000	8000

Elérhető bevonatok: Classic, Elite

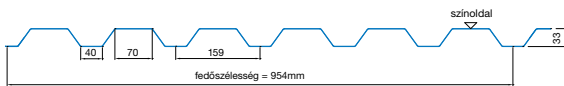




Műszaki adatok


Falprofilok

LVP 35

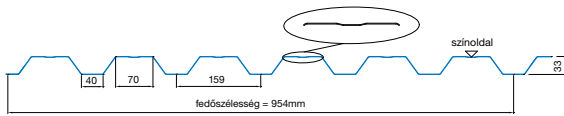


Fedőszélesség	mm	954			
Vastagság	mm	0.40	0.50	0.60	0.70
Folyáshatár f_y	N/mm ²	250	250	250	350
Tömeg	kg/m ²	4.05	5.06	6.07	7.08
Gyártási hossz	min (mm)	500	500	500	500
	min (mm)	9000	12000	12000	12000

Elérhető bevonatok: Classic, Premium, Elite




LVP 35Dn

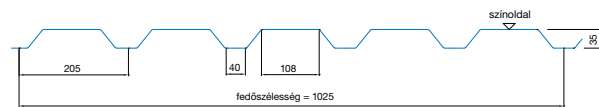


Fedőszélesség	mm	954			
Vastagság	mm	0.40	0.50	0.60	0.70
Folyáshatár f_y	N/mm ²	250	250	250	350
Tömeg	kg/m ²	4.05	5.06	6.07	7.08
Gyártási hossz	min (mm)	500	500	500	500
	min (mm)	9000	12000	12000	12000

Elérhető bevonatok: Classic, Premium, Elite




LVP 35 Wide



Fedőszélesség	mm	1025			
Vastagság	mm	0.50	0.60	0.75	0.80
Folyáshatár f_y	N/mm ²	250	250	250	250
Tömeg	kg/m ²	4.71	5.65	7.07	7.54
Gyártási hossz	min (mm)	500	500	500	500
	min (mm)	8000	8000	8000	8000

Elérhető bevonatok: Classic, Premium, Elite

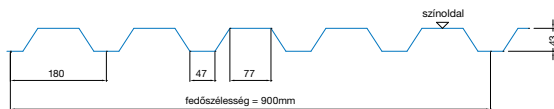




Műszaki adatok


Falprofilok

LVP 45

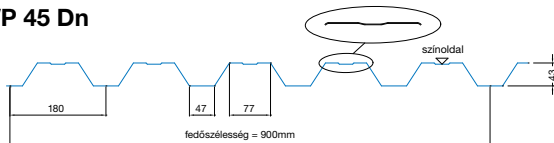


Fedőszélesség	mm	900			
Vastagság	mm	0.40	0.50	0.60	0.70
Folyáshatár f_y	N/mm ²	250	250	250	350
Tömeg	kg/m ²	4.29	5.36	6.44	7.51
Gyártási hossz	min (mm)	210	210	210	210
	min (mm)	10000	13000	13000	13000

Elérhető bevonatok: Classic, Premium, Elite




LVP 45 Dn



Fedőszélesség	mm	900			
Vastagság	mm	0.40	0.50	0.60	0.70
Folyáshatár f_y	N/mm ²	250	250	250	350
Tömeg	kg/m ²	4.29	5.36	6.44	7.51
Gyártási hossz	min (mm)	210	210	210	210
	min (mm)	10000	13000	13000	13000

Elérhető bevonatok: Classic, Premium, Elite




LVP 50Dn



Fedőszélesség	mm	1020			
Vastagság	mm	0.50	0.60	0.75	0.80
Folyáshatár f_y	N/mm ²	250	250	250	250
Tömeg	kg/m ²	4.73	5.68	7.10	7.57
Gyártási hossz	min (mm)	500	500	500	500
	min (mm)	12000	12000	12000	12000

Elérhető bevonatok: Classic, Premium, Elite

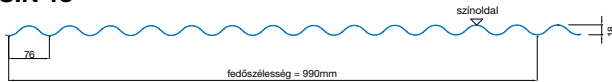




Műszaki adatok


Tetőprofilok

SIN 18



Fedőszélesség	mm	990
Vastagság	mm	0.50
Folyáshatár f_y	N/mm ²	250
Tömeg	kg/m ²	4.88
Gyártási hossz	min (mm)	600
	min (mm)	8000

Elérhető bevonatok: Classic, Elite




LTP 20




Fedőszélesség	mm	1028			
Vastagság	mm	0.40	0.50	0.60	0.70
Folyáshatár f_y	N/mm ²	250	250	250	350
Tömeg	kg/m ²	3.76	4.70	5.64	6.57
Gyártási hossz	min (mm)	210	210	210	210
	min (mm)	8000	10000	10000	10000

Elérhető bevonatok: Classic, Premium, Elite
filcbevonattal is elérhető

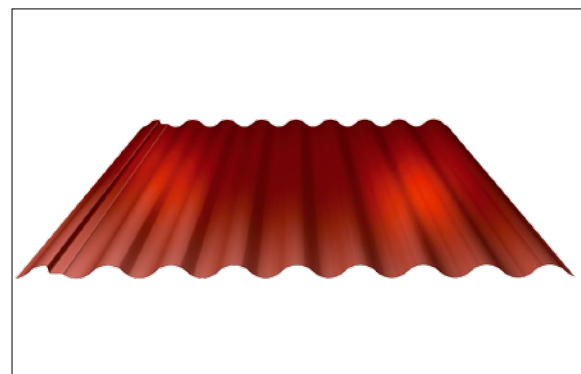


SIN 26



Fedőszélesség	mm	1000	
Vastagság	mm	0.50	0.60
Folyáshatár f_y	N/mm ²	250	250
Tömeg	kg/m ²	4.83	5.79
Gyártási hossz	min (mm)	600	600
	min (mm)	8000	8000

Elérhető bevonatok: Classic, Elite

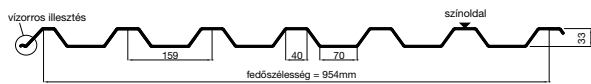




Műszaki adatok


Tetőprofilok

LTP 35

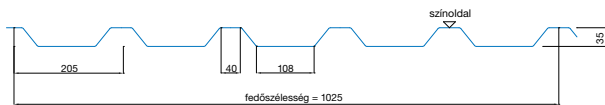


Fedőszélesség	mm	954			
Vastagság	mm	0.40	0.50	0.60	0.70
Folyáshatár f_y	N/mm ²	250	250	250	350
Tömeg	kg/m ²	4.05	5.06	6.07	7.08
Gyártási hossz	min (mm)	500	500	500	500
	min (mm)	9000	12000	12000	12000

Elérhető bevonatok: Classic, Premium, Elite
filcbevonattal is elérhető




LTP 35 Wide

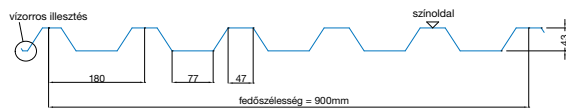


Fedőszélesség	mm	1025			
Vastagság	mm	0.50	0.60	0.75	0.80
Folyáshatár f_y	N/mm ²	250	250	250	250
Tömeg	kg/m ²	4.71	5.65	7.07	7.54
Gyártási hossz	min (mm)	500	500	500	500
	max (mm)	8000	8000	8000	8000

Elérhető bevonatok: Classic, Premium, Elite
filcbevonattal is elérhető




LTP 45



Fedőszélesség	mm	900			
Vastagság	mm	0.40	0.50	0.60	0.70
Folyáshatár f_y	N/mm ²	250	250	250	350
Tömeg	kg/m ²	4.29	5.36	6.44	7.51
Gyártási hossz	min (mm)	210	210	210	210
	max (mm)	10000	13000	13000	13000

Elérhető bevonatok: Classic, Premium, Elite
filcbevonattal is elérhető





Műszaki adatok


Tetőprofilok

LTP 50Dn

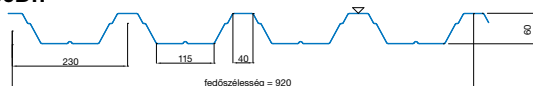


Fedőszélesség	mm	1020			
Vastagság	mm	0.50	0.60	0.75	0.80
Folyás-határ f_y	N/mm ²	250	250	250	250
Tömeg	kg/m ²	4.73	5.68	7.10	7.57
Gyártási hossz	min (mm)	500	500	500	500
	max (mm)	12000	12000	12000	12000

Elérhető bevonatok: Classic, Premium, Elite

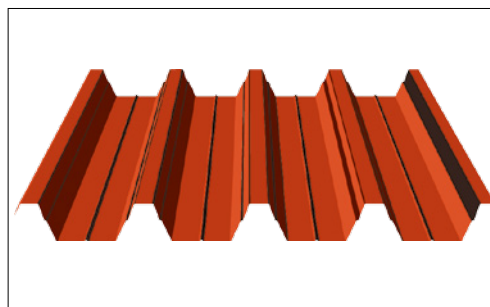


LTP 60Dn



Fedőszélesség	mm	920			
Vastagság	mm	0.50	0.60	0.75	0.80
Folyás-határ f_y	N/mm ²	250	250	250	250
Tömeg	kg/m ²	5.25	6.30	7.87	8.40
Gyártási hossz	min (mm)	500	500	500	500
	max (mm)	12000	12000	12000	12000

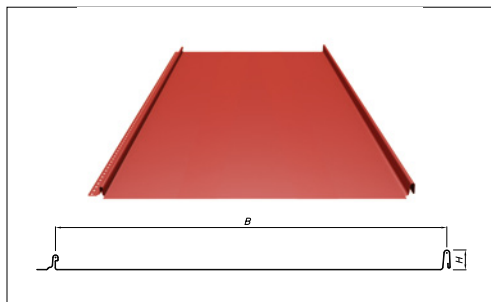
Elérhető bevonatok: Classic, Premium, Elite



SRP Click

Típus:		L-SRP 25	L-SRP 38
Lemezvastagság	mm	0,5	0,5
Profilmagasság (H)	mm	25	38
Fedőszélesség (B)	mm	503	480
Gyártási hossz	mm	800–8000	800–8000
Önsúly	kg/m ²	4,8	5,0
Korc-visszavágás	mm	25	25
Sorlási irány		jobbos v. balos	jobbos v. balos

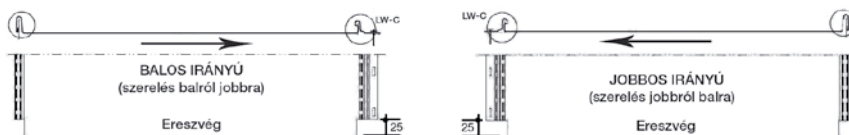
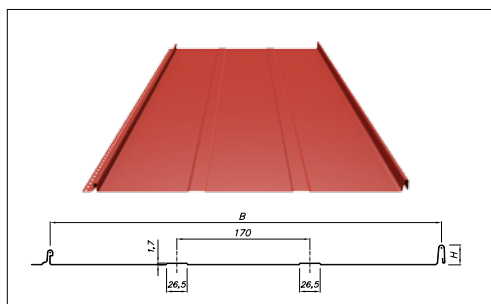
Elérhető bevonatok: Classic, Premium, Elite



SRP Click Dn

Típus:		L-SRP 25Dn	L-SRP 38Dn
Lemezvastagság	mm	0,5	0,5
Profilmagasság (H)	mm	25	38
Fedőszélesség (B)	mm	500	477
Gyártási hossz	mm	800–8000	800–8000
Önsúly	kg/m ²	4,8	5,0
Korc-visszavágás	mm	25	25
Sorlási irány		jobbos v. balos	jobbos v. balos

Elérhető bevonatok: Classic, Premium, Elite



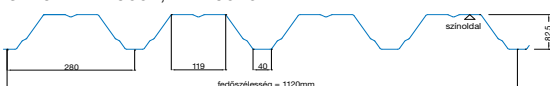


Műszaki adatok

Magasprofilok


LTP 85

Bevonat: csak beltéri (15µm PE)
színek: RAL 9002, RAL 9010



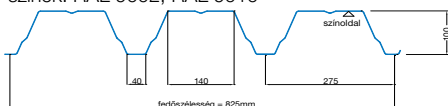
Fedőszélesség	mm	1120			
Vastagság	mm	0.75	0.88	1.00	1.25
Folyáshatár f_y	N/mm ²	320	320	320	320
Tömeg	kg/m ²	7.89	9.25	10.51	13.14
Gyártási hossz	min (mm)	2000	2000	2000	2000
	max (mm)	13500	13500	13500	13500

filcbevonattal is elérhető




LTP 100

Bevonat: csak beltéri (15µm PE)
színek: RAL 9002, RAL 9010




Fedőszélesség	mm	825				
Vastagság	mm	0.75	0.88	1.00	1.25	1.50
Folyáshatár f_y	N/mm ²	320	320	320	320	320
Tömeg	kg/m ²	9.00	10.60	12.00	15.00	18.00
Gyártási hossz	min (mm)	2000	2000	2000	2000	2000
	max (mm)	13500	13500	13500	13500	13500




LTP 135

Bevonat: csak beltéri (15µm PE)
színek: RAL 9002, RAL 9010

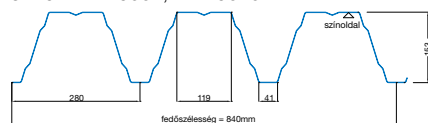


Fedőszélesség	mm	930				
Vastagság	mm	0.75	0.88	1.00	1.25	1.50
Folyáshatár f_y	N/mm ²	320	320	320	320	320
Tömeg	kg/m ²	9.74	11.40	13.00	16.20	19.50
Gyártási hossz	min (mm)	2000	2000	2000	2000	2000
	max (mm)	13500	13500	13500	13500	13500




LTP 150

Bevonat: csak beltéri (15µm PE)
színek: RAL 9002, RAL 9010



Fedőszélesség	mm	840				
Vastagság	mm	0.75	0.88	1.00	1.25	1.50
Folyáshatár f_y	N/mm ²	320	320	320	320	320
Tömeg	kg/m ²	10.51	12.34	14.02	17.52	21.03
Gyártási hossz	min (mm)	2000	2000	2000	2000	2000
	max (mm)	13500	13500	13500	13500	13500

filcbevonattal is elérhető



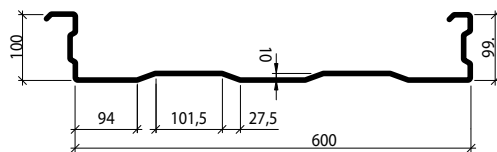


Műszaki adatok

Belső falkazetta

LFK 100/600

Bevonat: csak beltéri (15µm PE)
színek: RAL 9002, RAL 9010

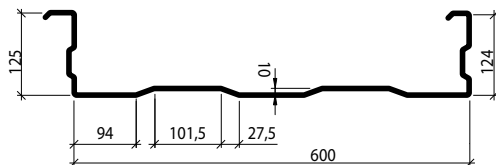


Vastagság	mm	0,75	0,88	1,00
Tömeg	kg/m ²	9,00	10,56	12,00

Gyártási hossz: 2000-12000 mm

LFK 125/600

Bevonat: csak beltéri (15µm PE)
színek: RAL 9002, RAL 9010

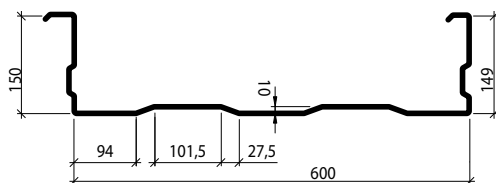


Vastagság	mm	0,75	0,88	1,00
Tömeg	kg/m ²	9,50	11,15	12,67

Gyártási hossz: 2000-12000 mm

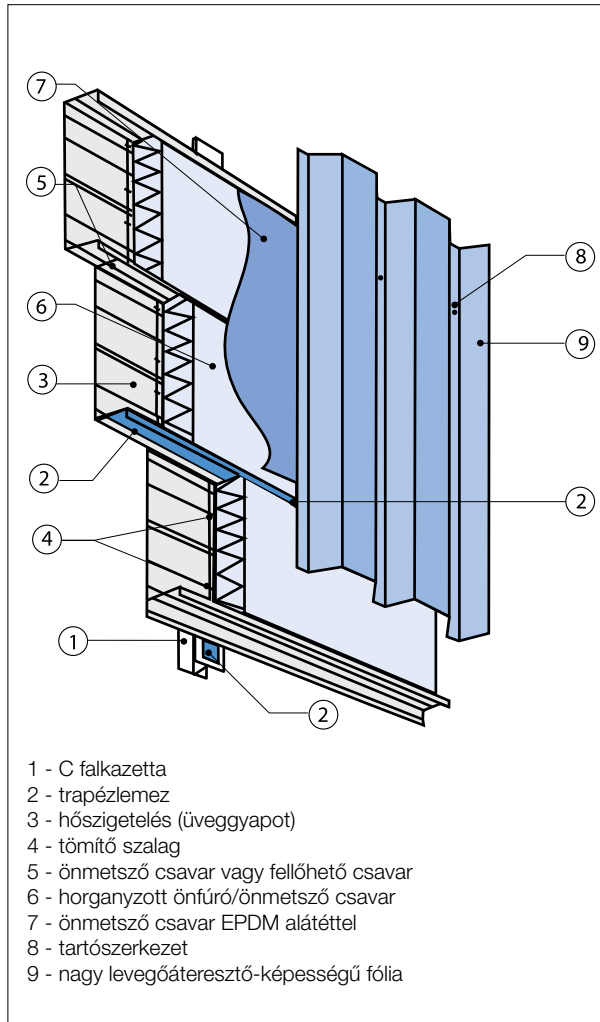
LFK 150/600

Bevonat: csak beltéri (15µm PE)
színek: RAL 9002, RAL 9010



Vastagság	mm	0,75	0,88	1,00
Tömeg	kg/m ²	10,00	11,73	13,33

Gyártási hossz: 2000-12000 mm



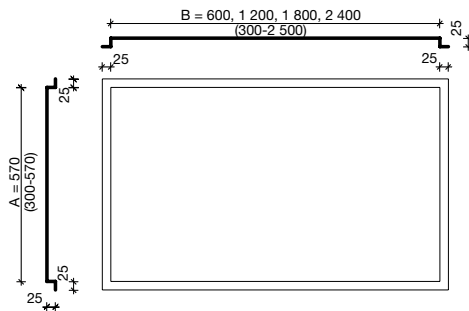


Műszaki adatok

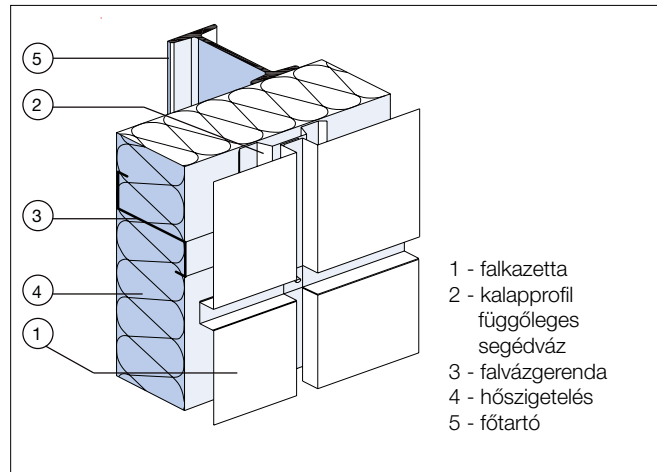
Külső falkazetta

Látszó rögzítéssel

Bevonat: Classic
színek: fehér, ezüst, sötétkék, sötétszürke, bézs

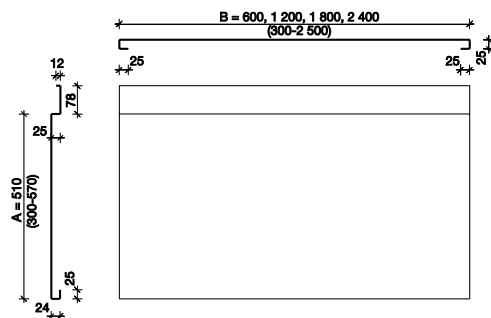


Vastagság	mm	1.00
Tömeg	kg/m ²	9,30
Gyártási hossz	mm (max)	2 700

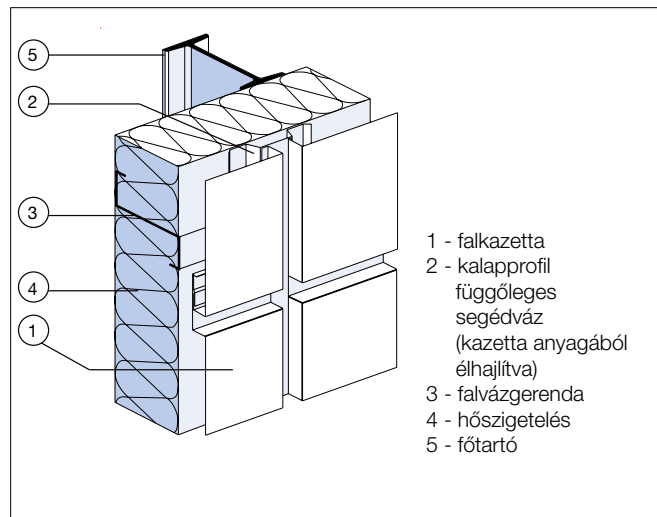


Rejtett rögzítéssel

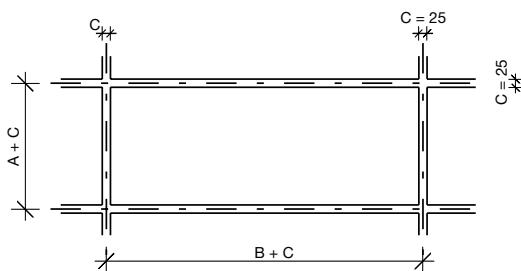
Bevonat: Classic
színek: fehér, ezüst, sötétkék, sötétszürke, bézs



Vastagság	mm	1.00
Tömeg	kg/m ²	10,39
Gyártási hossz	mm (max)	2 700



Homlokzati kosztás






Kiegészítők, tartozékok

Világítócsíkok

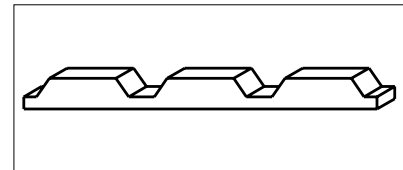
Profil típus	Fedőszélesség (mm)
LTP/LVP 20 VCS	1028
LTP/LVP 35 VCS	954
LTP/LVP 45 VCS	900

Standard hosszban (3000 és 4500) raktárról kapható.

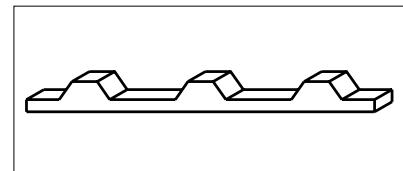


Tömítőprofilok

TPS felső tömítőprofilok trapézlemezekhez

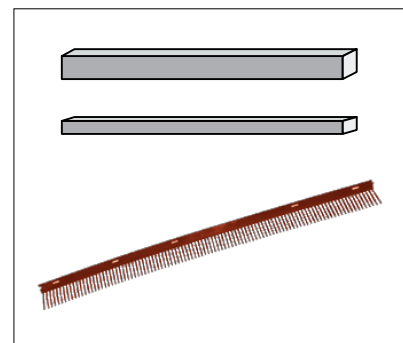


TPL alsó tömítőprofilok trapézlemezekhez



Tömítő szalagok, szellőzőfésű

TBA, UTP, LPO



Szegélyek

A szegélyek részletes információi a Lindab szegélyek és kiegészítők műszaki információs katalógusban találhatóak meg.



Műszaki adatok



Lindab Építési fóliák

LAF

Tetőfedési alátét fólia (200g/m²), mérsékelt vízzáró, felső hőtükrös réteggel és alsó páramegkötő nemezzréteggel

Alkalmazási feltételek:

Lindab tetőfedés típusa: Coverline tetőlemez

Tető hajlásszöge: Általánosan min. 10-14 foktól, 22 fok alatt folytonosított illesztés szükséges.

Tetőszerkezet kialakítása: - Elsősorban beépítetlen padlástérben, fa ellenléc alatt.

- Kétszeresen átszellőztetett tetők esetén alkalmazható.
- Beépített tetőtér esetében a LAF fólia nem érhet a hőszigeteléshez.

LTF-115

Vízzáró, páraáteresztő alátét fólia (115-120g/m²)

Alkalmazási feltételek:

Lindab tetőfedés típusa: Coverline tető- és fallemezek

Tető hajlásszöge: Általánosan min. 14 foktól, 22 fok alatt folytonosított illesztés szükséges.

Tetőszerkezet kialakítása: - Alkalmazható szabadon belógatva vagy közvetlenül a hőszigetelésre fektetve.

- Deszkaaljzatra közvetlenül nem fektethető.
- Acél tetőfedéssel való közvetlen érintkezés nem javasolt.
- Alkalmos szerelt fal esetén szélzáró fóliaként a hőszigetelés külső oldalán.

LTF-135

Vízzáró, nagy szakítószilárdságú, páraáteresztő alátét fólia (135-140g/m²)

Alkalmazási feltételek:

Lindab tetőfedés típusa: Coverline tetőlemez

Tető hajlásszöge: Általánosan min. 14 foktól, 22 fok alatt folytonosított illesztés szükséges.

Tetőszerkezet kialakítása: - Egyszeresen vagy kétszeresen átszellőztetett, hőszigetelt tetők esetén javasolt.

- Alkalmazható szabadon belógatva; vagy közvetlenül a hőszigetelésre, és deszkázatra fektetve is.
- Acél tetőfedéssel való közvetlen érintkezés nem javasolt.

LTF-180, LTF-300

Kiváló vízzáróságú, nagy szakítószilárdságú, magas hőállóságú (100 ill. 120°C) páraáteresztő alátét fólia (180 ill. 300g/m²)

Alkalmazási feltételek:

Lindab tetőfedés típusa: Coverline tetőlemez

Tető hajlásszöge: Általánosan min. 6 foktól, 22 fok alatt folytonosított illesztés szükséges.

Tetőszerkezet kialakítása: - Egyszeresen vagy kétszeresen átszellőztetett, hőszigetelt tetők esetén javasolt.

- Alkalmazható szabadon belógatva; vagy közvetlenül a hőszigetelésre, és deszkázatra fektetve is.
- Magas hőállósága miatt acél ipari csarnokok szerelt hőszigetelt szerkezeteiben is alkalmas.
- Gyárilag integrált ragasztósávval rendelkezik a toldásokhoz.

LPZ-110

Fokozott szakítószilárdságú, hálórősítésű, belső oldali párazáró/párafékező fólia

Alkalmazási feltételek:

Lindab tetőfedés típusa: Coverline tető- és fallemezek

Tető hajlásszöge: Alkalmazása nem függ a hajlásszögtől.

Tetőszerkezet kialakítása: - Többrétegű, szerelt, hőszigetelt tető- vagy falszerkezetekben, a hőszigetelés belső oldalán kerül elhelyezésre.

- Minden átlapolásos toldást, illesztést és esetleges szerelvényátvezetést lég- és párazáró módon kell lezárni.

Filcbevonatos, páramentesítő Lindab lemezek

LTP20/35/45 filces

A Lindab tetőburkolati profilok (trapézlemez) opcionálisan páramentesítő (páramegkötő) alsó filcbevonattal is rendelhetők.

A filcréteg gyári felhordása biztosítja az erős és tartós tapadást, az egyenletesen magas műszaki minőséget.

További részletek a Lindab Építési Fóliák Alkalmazástechnikában és dossziében, valamint a www.lindab.hu weboldalon.



A Lindab Profil üzletág hatékony, gazdaságos és esztétikus acél- és fémlemez megoldásokat fejleszt, gyárt és értékesít az építőipar számára.

A Lindab kínálata a szerkezeti komponensek széles választékától a könnyűszerkezetes acél épületrendszerekig terjed, amelyek ipari, kereskedelmi és lakossági céloknak egyaránt megfelelnek.

A Lindab Profil több, mint 30 országban képviselteti magát Európa-szerte. Központi irodája a dél-svédországi Båstadban található.



Lindab Profil

2051 Biatorbágy,

Állomás u. 1/A.

Tel.: +36-23-531-300

Fax: +36-23-310-703

www.lindab.hu