

COLECCIÓN | COLLECTION

2023

GRESPANIA

COLECCIÓN | COLLECTION

2023

GRESPANIA




FÁBRICAS FACTORIES



ESPAÑA - Castellón



ESPAÑA - Moncofar



ESPAÑA - Nules

FILIALES SUBSIDIARIES



USA



UNITED KINGDOM



ASIA



ITALIA



NEDERLAND



FRANCE



POLSKA

Grespania es una empresa internacional dedicada a la fabricación y comercialización de productos cerámicos innovadores en cuanto a propiedades y diseño. La inversión constante, la incorporación continua de los últimos avances en fabricación y diseño y el máximo respeto por el medio ambiente han consolidado su liderazgo mundial a lo largo de los últimos años.

Grespania dispone en la actualidad de 3 fábricas que incorporan las últimas tecnologías y los procesos más avanzados para la producción de pavimentos de gres porcelánico, de revestimientos de pasta blanca, de laminado porcelánico de gran formato de hasta 120x360 cm y reducido espesor y de placas de 10,5mm, 12mm y 20mm de espesor ideal para encimeras de cocinas, mesas o armarios. Además de sus centros logísticos en España ubicados en Madrid, Barcelona, Granada y Santiago de Compostela, la empresa cuenta con filiales en Francia, Italia, Holanda, Polonia, USA, Asia y Reino Unido.

Gracias a esta combinación de centros productivos avanzados con una red de filiales consistente, Grespania es capaz de ofrecer productos de calidad en todo el mundo.

Hoy, casi 50 años después, la historia de Grespania sigue mirando al futuro.



Grespania ist ein internationales Unternehmen, das der Herstellung und dem Vertrieb von eigenschafts- und designmäßig innovativen Keramikprodukten gewidmet ist. Die ständige Investition, die kontinuierliche Übernahme der modernsten Herstellungs- und Designfortschritte sowie maximaler Umweltschutz haben in den vergangenen Jahren weltweit die Führungsposition des Unternehmens gefestigt.

Grespania verfügt derzeit über 3 Produktionsstätten, in denen die jüngsten Technologien und die fortschrittlichsten Verfahren für die Herstellung von Bodenfliesen aus Feinsteinzeug, Wandfliesen aus Weißscherben, Feinsteinzeug Laminat im Grossformat, bis zu 120x360 cm mit reduzierten Stärken und Platten von 10,5 mm, 12mm und 20 mm Stärke, ideal für Küchenarbeitsplatten, Tische oder Schränke, zur Anwendung kommen. Neben den Logistikzentren in Spanien, die sich in Granada, Santiago de Compostela, Madrid und Barcelona befinden, verfügt das Unternehmen über Niederlassungen in Frankreich, Italien, den Niederlanden, Polen, USA, Asien und Großbritannien.

Dank dieser Kombination aus fortschrittlichen Produktionszentren mit einem konsistenten Netz an Filialen ist Grespania in der Lage, weltweit erstklassige Produkte anzubieten.

Heute, nach beinahe 50 Jahren, blickt man bei Grespania nach wie vor in die Zukunft.

Grespania is an international ceramic manufacturing company, producing collections which boast both innovative technical properties as well as innovative cutting edge designs. A combination of ongoing investment in further improving the manufacturing process, continual adaption to latest advances in design, and a permanent concern for the 'good of the environment' have all helped 'stamp' the Grespania brand as a global market leader for the past years.

Grespania has three factories all equipped with state-of-the-art technology and the most advanced processes for the production of porcelain floor tiles, white body wall tiles and large format porcelain slabs up to 120x360 in size in varying thicknesses as well as slabs in 10.5mm, 12mm and 20mm thickness ideal for kitchen worktops, tables and wardrobes.

In addition to its production facilities, Grespania has two service centres in Madrid, Barcelona, Granada and Santiago de Compostela in Spain. The company also has 5 subsidiaries companies serving as distribution hubs in strategic European countries: France, Italy, the Netherlands, Poland, USA, Asia and the UK.

Today, close to 50 years on, Grespania continues to build and look towards the future.

Grespania est une société internationale se consacrant à la fabrication et à la commercialisation de produits céramiques innovants en termes de fonctionnalités et de design. L'investissement constant, l'intégration continue des dernières avancées en matière de fabrication et de design et le respect maximum de l'environnement ont consolidé son leadership mondial tout au long des dernières années.

Grespania dispose actuellement de trois usines qui utilisent les dernières technologies et les procédés les plus avancés pour la production de carrelage de sol en grès cérame et de carrelage mural en pâte blanche, ainsi que des carreaux en grès cérame laminés de très faible épaisseur mesurant jusqu'à 120cmx360cm, et des plaques de 10.5mm, 12mm et 20mm d'épaisseur, idéales pour les plans de travail de cuisine, dessus de table, de placard ou autre. En plus de ses centres logistiques situés en Espagne à Grenade, Saint Jacques de Compostelle, Madrid et Barcelone, l'entreprise dispose également de filiales en France, Italie, Pays Bas, Pologne, USA, Asie et Royaume Uni.

Grâce à la combinaison des centres de production avec un solide réseau de filiales, Grespania est capable d'offrir des produits de qualité dans le monde entier.

À ce jour, quasiment 50 ans après, l'histoire de Grespania est toujours tournée vers le futur.



GREEN TECHNOLOGY

MEDIO AMBIENTE

El respeto del medio ambiente es una prioridad para Grespania desde el momento en el que elige las materias primas hasta que los recubrimientos cerámicos que produce son expedidos desde sus almacenes.

ENVIRONMENT


The preservation of environment is constantly a priority for Grespania from the moment it selects raw materials, up until the moment the finished ceramic tiles are dispatched from its' warehouses.

UMWELTSCHUTZ

Der Umweltschutz ist für Grespania eine absolute Priorität, und zwar angefangen bei der Wahl der Rohstoffe bis hin zum Versand der von der Firma hergestellten Keramikerzeugnisse aus ihrem Lager.

ENVIRONNEMENT

Chez Grespania, le respect de l'environnement est une priorité constante de la sélection des matières premières jusqu'au moment où nos revêtements en céramique quittent nos magasins pour être envoyés au client.



GlobalEPD

A VERIFIED ENVIRONMENTAL DECLARATION

DECLARACIÓN AMBIENTAL DE PRODUCTO TIPO III

Con el fin de acreditar y comunicar la excelencia ambiental de nuestros productos, Grespania cuenta con una Declaración Ambiental de Producto tipo III, verificada por AENOR para cada tipología de producto que fabrica (revestimiento, pavimento porcelánico, y producto porcelánico de gran formato), certificadas todas ellas bajo los estándares de la ISO 14025 y UNE-EN 15804:2012+A1:2014.

Estas declaraciones ambientales (Environmental Product Declarations, EPD) proporcionan un perfil ambiental fiable, relevante, transparente, comparable y verificable que permite destacar un producto respetuoso con el medio ambiente, basado en información del ciclo de vida (ACV) conforme a normas internacionales y datos ambientales cuantificados.

De esta manera, se evita la realización marketing verde de manera engañosa, impidiendo los sesgos o engaños sobre la información ambiental, al utilizar datos objetivos y cuantificados según unos estándares definidos.

UMWELTPRODUKTERKLÄRUNG TYP III

Grespania verfügt über eine von AENOR für jede hergestellte Produktart (Wandfliesen, Feinsteinzeug-Bodenfliesen und Feinsteinzeug im Großformat) verifizierte Umweltproduktdeklaration des Typs III, die alle gemäß den Bestimmungen der Normen ISO 14025 und UNE-EN 15804:2012+A1:2014 zertifiziert sind. Damit weist das Unternehmen die ausgezeichnete umwelttechnische Qualität seiner Produkte nach und macht diese bekannt.

Diese Umweltproduktdeklarationen (Environmental Product Declarations, EPD) bieten ein zuverlässiges, relevantes, transparentes, vergleichbares und nachprüfbares Umweltprofil, mit dem ein umweltfreundliches Produkt basierend auf seinem Lebenszyklus (LCA) gemäß den internationalen Vorschriften und quantifizierten Umweltdaten nachgewiesen werden kann.

Damit wird vermieden, dass beim Marketing ökologische Eigenschaften vorgetäuscht werden, und man verhindert Verzerrungen und Täuschungen bezüglich der Umweltdaten, denn die verwendeten Daten sind objektiv und werden nach festgelegten Standards quantifiziert.

ENVIRONMENTAL TYPE III PRODUCT CERTIFICATE

In order to accredit and communicate the environmental excellence of our products, Grespania has a Type III Environmental Product Declaration verified by AENOR for each type of product it manufactures (wall tiles, porcelain flooring, and large format porcelain products), all certified under the standards of ISO 14025 and UNE-EN 15804:2012+A1:2014.

These Environmental Product Declarations (EPD) provide a reliable, relevant, transparent, comparable and verifiable environmental profile, which can be used to show that a product is environmentally friendly. An EPD is based on information from a life cycle assessment (LCA), in accordance with international standards and quantified environmental data.

This use of objective data, quantified according to defined standards, helps avert misleading green marketing claims, by preventing biased or deceptive environmental information.

DÉCLARATION ENVIRONNEMENTALE DE PRODUIT DE TYPE III

Dans le but d'attester et de communiquer l'excellence environnementale de nos produits, Grespania dispose d'une Déclaration environnementale de produit de type III, vérifiée par AENOR pour chaque typologie de produit qu'elle fabrique (carrelage de murs, carrelage de sols en grès cérame et produits en grès cérame de grand format), toutes certifiées selon les standards des normes ISO 14025 et UNE-EN 15804:2012+A1:2014.

Ces déclarations environnementales (Environmental Product Declarations, EPD) fournissent un profil environnemental fiable, pertinent, transparent, comparable et vérifiable qui permet de distinguer un produit respectueux de l'environnement, se basant sur les informations du cycle de vie (ACV) conformément aux normes internationales et aux données environnementales chiffrées. Cela permet d'éviter un marketing vert trompeur, en empêchant les informations biaisées ou les dissimulations et supercheries concernant l'information environnementale, dans la mesure où ces déclarations utilisent des données objectives et chiffrées selon des standards définis.



CERTIFICADO ISO 14001

Grespania siempre ha contado entre sus principales valores el respeto por el entorno. Para llevar a cabo este cuidado, la empresa cuenta con un sistema de gestión ambiental estructurado y certificado según directrices de la norma ISO 14001, sometido a auditorías externas realizadas anualmente, que permite identificar, evaluar y minimizar el impacto de la actividad productiva en el entorno.

ISO 14001 CERTIFICATE

One of Grespania's key values has always been its respect and care for the environment. To this end, the company has put in place a structured, certified environmental management system, in line with ISO 14001 requirements and subject to annual external audits, making it possible to identify, evaluate and minimize the impact of production activity on the environment.

ZERTIFIZIERUNG ISO 14001

Für Grespania ist Umweltschutz schon immer einer der wichtigsten Werte gewesen. Zu diesem Zweck besitzt das Unternehmen ein strukturiertes und nach den Richtlinien der Norm ISO 14001 zertifiziertes Umweltmanagementsystem, das jedes Jahr externen Prüfungen unterzogen wird. Dadurch können die Auswirkungen der Produktionstätigkeit auf die Umwelt festgestellt, bewertet und auf ein Minimum reduziert werden.

CERTIFICAT ISO 14001

Grespania a toujours positionné le respect de l'environnement parmi ses principales valeurs. Pour en prendre soin, la société dispose d'un système de gestion environnementale structuré et certifié selon les directives de la norme ISO 14001, soumis à des audits externes réalisés chaque année, qui permet d'identifier, d'évaluer et de minimiser l'impact de l'activité de production sur l'environnement.

CERTIFICADO ISO 9001

Se tiene implantado un sistema de calidad acorde con las especificaciones establecidas en la norma internacional UNE EN ISO 9001, la cual establece los requisitos necesarios para garantizar la calidad en las etapas de diseño, desarrollo, producción y comercialización.

ISO 9001 CERTIFICATE

We have implemented a Quality System according to the UNE EN ISO 9001 International regulation, which sets the requirements to guarantee quality during the stages of design, development, production and sales.

ZERTIFIZIERUNG ISO 9001

Die Firma hat ein Qualitätskontrollsystem entsprechend den in der internationalen Norm UNE EN ISO 9001 festgelegten Bestimmungen eingerichtet, wo die notwendigen Anforderungen angegeben werden, um die Qualität in den Design-, Entwicklungs-, Produktions- und Kommerzialisierungsphasen zu gewährleisten.

CERTIFICAT ISO 9001

La société met en œuvre un système de gestion de la qualité conforme aux spécifications contenues dans la norme internationale UNE EN ISO 9001, qui définit les exigences à réunir pour garantir la qualité dans les phases de conception, de développement, de production et de commercialisation.



GREEN TECHNOLOGY

DECLARACIÓN DE CONTENIDO RECICLADO

Los compuestos que utiliza Grespania en la elaboración de sus productos cuentan con altos porcentajes de material reciclado. Así, el polvo atomizado que se utiliza en porcelánico cuenta con más del 35% de material reciclado y el que se emplea en revestimiento, más del 75%.

DECLARATION OF RECYCLED CONTENT

The compounds that Grespania uses in the production of its products contain a high percentage of recycled material. Thus, the spray-dried powder used in porcelain contains more than 35% recycled material and the one used in wall tiles contains more than 75%.

DEKLARATION DES REZYKLATANTEILS

Die Bestandteile, die Grespania zur Produktherstellung verwendet, enthalten einen hohen Prozentsatz an recyceltem Material. In diesem Sinne sind bei der Herstellung von Feinsteinzeug über 35 % des sprühgetrockneten Pulvers aus recyceltem Material, bei den Wandfliesen sind es über 75%.

DÉCLARATION DE CONTENU RECYCLÉ

Les composés utilisés par Grespania pour l'élaboration de ses produits présentent des teneurs élevées en matériau recyclé. Ainsi, la poudre atomisée qui est utilisée dans le grès cérame contient plus de 35% de matériau recyclé et celle utilisée dans le carrelage de murs, en contient plus de 75%.



SISTEMA DE GESTIÓN ENERGÉTICA

Fiel a la apuesta de la empresa por la sostenibilidad y la eficiencia energética, Grespania ha apostado por la integración de un Sistema de Gestión Energética (SGE) en sus plantas productivas. Es una herramienta que nos permite satisfacer parte de los requisitos exigidos por el Real Decreto 56/2016 de auditorías energéticas, y está orientada al cumplimiento de apartados de la Norma ISO 50001. Los objetivos que persigue la organización con esta nueva herramienta son diversos. Algunos ejemplos:

- Control y parametrización de comportamiento energético de los equipos/secciones principales.
- Seguimiento de Indicadores de Desempeño Energético (IDE).
- Establecimiento de escandallos y repartos de costes energéticos.
- Búsqueda de la excelencia operacional en términos ahorro y de eficiencia energética.

ENERGY MANAGEMENT SYSTEM

Staying true to our commitment to sustainability and energy efficiency, we have implemented an Energy Management System (EnMS) in our manufacturing plants.

This tool enables Grespania to fulfil some of the provisions set out in Royal Decree 56/2016 on energy audits, and facilitates compliance with certain clauses of ISO 50001. The implementation of this new tool is aimed at achieving various different objectives, such as :

- Setting parameters for and monitoring the energy performance of key equipment/sections.
- Tracking Energy Performance Indicators (EnPI).
- Providing cost breakdowns and determining cost allocation.
- Pursuit of operational excellence in terms of energy savings and energy efficiency.



ENERGIEMANAGEMENTSYSTEM

Grespania setzt, im Zuge der Unternehmensausrichtung auf Nachhaltigkeit und Energieeffizienz, in seinen Produktionsanlagen auf die Einbindung eines Energiemanagementsystems (EMS).

Ein Tool, mit dem wir einen Teil unserer vom Königlichen Erlass 56/2016 zu Energieaudits verlangten Anforderungen erfüllen können und das auf die Einhaltung der Bestimmungen der Norm ISO 50001 ausgerichtet ist. Das Unternehmen verfolgt mit diesem neuen Tool verschiedene Ziele. Einige Beispiele:

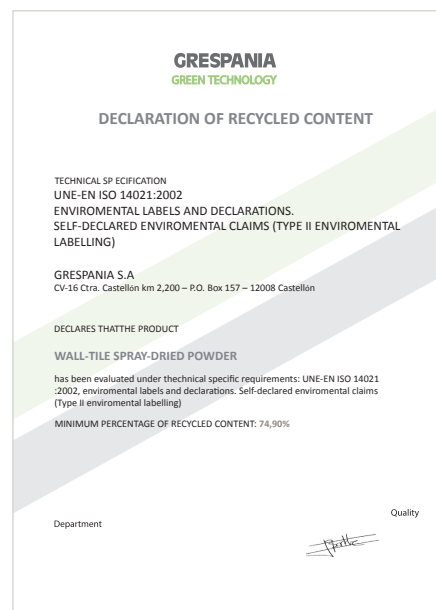
- Kontrolle und Parametrierung des Energieverhaltens der wichtigsten Geräte/Abteilungen.
- Nachverfolgung der Energieleistungsindikatoren (ELI).
- Wertfeststellungen und Aufteilung der Energiekosten.
- Operational Excellence bei Energieeinsparung und Energieeffizienz.

SYSTÈME DE GESTION DE L'ÉNERGIE

Fidèle à son engagement en matière de durabilité et d'efficacité énergétique, Grespania a opté pour l'intégration d'un système de gestion de l'énergie (SGE) dans ses usines de production.

Il s'agit d'un outil qui permet de répondre à une partie des prescriptions du décret royal espagnol 56/2016 sur les audits énergétiques, et qui vise à la fois la conformité avec certaines sections de la norme ISO 50001. L'entreprise poursuit plusieurs objectifs avec ce nouvel outil. En voici quelques exemples :

- Contrôle et paramétrage de la performance énergétique des principaux équipements/sections.
- Suivi des indicateurs de performance énergétique (IPE).
- Établissement des contrôles et des répartitions des coûts énergétiques.
- Poursuite de l'excellence des opérations en termes d'économies d'énergie et d'efficacité énergétique.



PROCESO DE FABRICACIÓN
MANUFACTURING PROCESS
HERSTELLUNG
PROCESSUS DE FABRICATION



VERTIDO 0%

Grespania es muy consciente de la necesidad de cuidar y respetar nuestras aguas, que son centro del progreso sostenible y fundamentales para el desarrollo de ecosistemas saludables y la supervivencia humana. El agua supone un recurso limitado e insustituible, clave para el bienestar de las personas y solo funciona como recurso renovable si está bien gestionado. En las fábricas de Grespania, toda el agua que proviene del proceso industrial es depurada mediante un proceso físico-químico, separando y concentrando los elementos contaminantes. Una vez concentrados e inertizados, son reciclados introduciéndose de nuevo en el proceso productivo.

Grespania es pionera en España en materia de tratamiento industrial de residuos líquidos; en 1976 instaló el primer sistema de depuración físico-químico. En 1986 inventó el proceso de "Vertido Cero" en el sector cerámico, reciclando tanto residuos cerámicos como aguas del proceso industrial en la instalación de atomizado. En 1996, se convirtió en el primer fabricante de azulejos y baldosas cerámicas en tener un sistema de ósmosis inversa para la depuración y reciclado del agua procedente del proceso industrial.

El agua procedente de los procesos de pulido se encuentra en un circuito cerrado, en el que esta es depurada por decantación de los sólidos en suspensión, que son concentrados en un filtro prensa y, posteriormente, reciclados. El agua utilizada en las líneas de esmaltado también es tratada. Sus contaminantes son precipitados y, posteriormente, incorporados como material inerte a la arcilla que compone las baldosas.

Todas las salidas y entradas de los sistemas de depuración de aguas son analizadas frecuentemente con el objeto de determinar la concentración de contaminantes o la pureza del efluente tratado.

100% ECO-FRIENDLY

Grespania is acutely aware of the need to care for and respect our water resources, which are central to sustainable progress and fundamental to the development of healthy ecosystems and human survival. Water is a limited and irreplaceable resource, key to people's well-being; it can only be considered a renewable resource if it is well managed. In Grespania's factories, all the water coming from the industrial process is subjected to a physical-chemical treatment process, separating out and concentrating the polluting elements. Once concentrated and rendered inert, they are recycled and reintroduced into the production process.

Grespania is a pioneer in Spain in the field of industrial treatment of liquid waste; in 1976 it installed the first physical-chemical treatment system. In 1986, it invented the "zero waste" process in the ceramic sector, recycling both ceramic waste and water from the industrial process in the spray-drying facilities. In 1996, it became the first tile manufacturer to install a reverse osmosis

system for the treatment and recycling of water from the industrial process.

The water from the polishing processes circulates in a closed circuit, where it is treated by decanting the suspended solids, which are then concentrated in a filter press and subsequently recycled. The water used in the glazing lines is also treated. Its pollutants are precipitated and subsequently incorporated as inert material into the clay used to make the tiles.

All the inflows and outflows of the water treatment systems are subject to frequent analyses to determine the concentration of pollutants or the purity of the treated effluent.

ABFALL 0%

Bei Grespania ist man sich der Tatsache sehr bewusst, dass Wasser geschützt werden und sorgsam damit umgegangen werden muss, da es im Mittelpunkt eines nachhaltigen Fortschritts steht und von grundlegender Bedeutung für die Entwicklung gesunder Ökosysteme und das Überleben der Menschheit ist. Wasser ist ein begrenztes und unersetzliches Gut, unerlässlich für das Wohlbefinden der Menschen, und kann nur als erneuerbare Ressource funktionieren, wenn es gut verwaltet wird. In den Fabriken von Grespania wird das gesamte aus den Herstellungsprozessen stammende Wasser mit einem physikalisch-chemischen Verfahren gereinigt, bei dem die verschmutzenden Elemente getrennt und konzentriert werden. Nach der Konzentrierung und Inertisierung werden diese recycelt und neuerlich in den Produktionsprozess eingeführt.

Grespania ist in Spanien führend im Bereich der industriellen Behandlung flüssiger Abfallstoffe; bereits im Jahr 1976 installierte das Unternehmen das erste physikalisch-chemische Klärsystem. 1986 erfand das Unternehmen das Verfahren „Null Abwasser“ für die Keramikindustrie; damit wurden sowohl die keramischen Abfallstoffe, als auch das Abwasser aus dem Produktionsprozess in der Sprühtrocknungsanlage recycelt. 1996 wurde Grespania der erste Hersteller von keramischen Fliesen und Platten, der über ein System der Umkehrosmose zur Reinigung und Recycling des Wassers aus dem Industrieprozess verfügte.

Das Wasser aus den Polier befindet sich in einem geschlossenen Kreislauf, in dem es durch Dekantieren suspendierter Feststoffe gereinigt wird; diese werden in einem Pressfilter konzentriert und anschließend recycelt. Auch das in den Glasurlinien verwendete Wasser wird behandelt. Die darin enthaltenen Schadstoffe werden niedergeschlagen und anschließend als inertes Material dem Ton hinzugefügt, aus dem die Fliesen hergestellt werden.

Alle Ein- und Ausgänge der Wasserkläranlagen werden häufig analysiert, um die Schadstoffkonzentrationen oder die Reinheit der behandelten Flüssigkeit festzustellen.

REJETS 0%

Grespania a une conscience aigüe de la nécessité de prendre soin et de respecter les eaux, qui sont au cœur du progrès durable, et fondamentales pour le développement d'écosystèmes sains propre à la survie de l'homme. L'eau représente une ressource limitée et irremplaçable, clé pour le bien-être des personnes, et qui ne peut

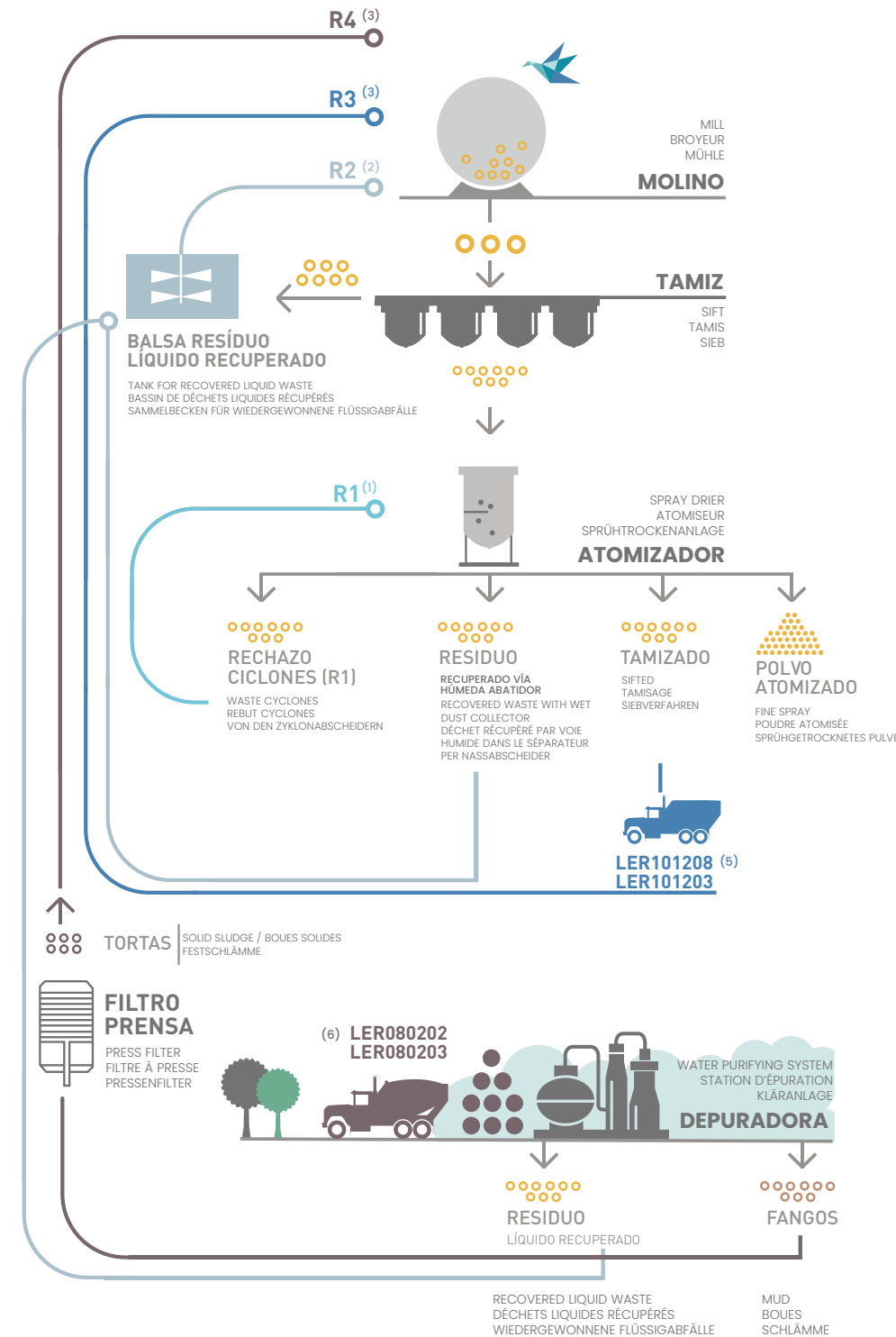
fonctionner comme une ressource renouvelable que si elle est bien gérée. Dans les usines de Grespania, toute l'eau issue du processus industriel fait l'objet d'un traitement d'épuration au moyen d'un processus physico-chimique, en séparant et en concentrant les éléments polluants. Une fois ceux-ci concentrés et rendus inertes, ils sont recyclés et réintroduits dans le processus de production.

Grespania est pionnière en Espagne en matière de traitement industriel de déchets liquides; en 1976, elle a installé le premier système d'épuration physico-chimique. En 1986, elle a inventé le processus de « Zéro Rejet » dans le secteur céramique, en recyclant aussi bien les déchets céramiques que les eaux du processus industriel au sein de l'installation d'atomisation. En 1996, elle est devenue le premier fabricant de carrelages de sols et de murs à disposer d'un système

d'osmose inverse pour l'épuration et le recyclage de l'eau issue du processus industriel.

L'eau issue des processus de polissage se trouve au sein d'un circuit fermé, dans lequel elle est épurée par décantation des particules solides en suspension, qui sont concentrées dans un filtre presse, puis ultérieurement recyclées. L'eau utilisée dans les lignes d'émaillage est également traitée. Ses polluants sont précipités puis, ultérieurement, inté grés en tant que matériau inerte à l'argile qui compose les carreaux.

Toutes les sorties et entrées des systèmes d'épuration des eaux sont analysées fréquemment en vue de déterminer la concentration de polluants ou la pureté de l'effluent traité.



PROCESO DE FABRICACIÓN
 MANUFACTURING PROCESS
 HERSTELLUNG
 PROCESSUS DE FABRICATION



PROTOCOLO DE KYOTO

La emisión de gases supone un riesgo para el medio ambiente, pues una concentración excesiva en la atmósfera terrestre produciría efecto invernadero, al impedir que una parte del calor de la Tierra, tras ser calentada por el Sol, se disipe.

En Grespania cumplimos con el protocolo de Kyoto, que regula la emisión de gases de efecto invernadero y supone el acuerdo internacional más importante sobre cambio climático. Esto ha supuesto la implantación de mejoras tecnológicas pensadas para lograr la máxima eficiencia energética, y con ellos, que se consiga al mismo tiempo una mayor sostenibilidad ambiental. Los nuevos sistemas industriales están diseñados para reducir al máximo el consumo energético, y por tanto ser a nivel de emisiones, lo más eficientes posibles.

EMISIONES A LA ATMÓSFERA

La emisión de partículas sólidas arrojadas a la atmósfera tiene efectos negativos sobre la calidad del aire, dañando así la salud humana y la productividad agrícola.

En Grespania, sensibles a este hecho, se tienen instalados filtros de mangas en todos aquellos procesos en los que se pueda producir polvo, que evitan la emisión de partículas al exterior. Estas partículas se vuelven a introducir en el proceso productivo.

KYOTO-PROTOKOLL

Gasemissionen stellen eine Gefahr für die Umwelt dar, denn eine überhöhte Gaskonzentration in der Erdatmosphäre verursacht den Treibhauseffekt, indem sie verhindert, dass sich ein Teil der Erdwärme nach dem Aufheizen durch die Sonne wieder auflöst.

Bei Grespania erfüllen wir das Protokoll von Kyoto, das wichtigste internationale Klimaabkommen, mit dem die Treibhausgasemissionen geregelt werden. Dies hat zur Einführung von technologischen Verbesserungen geführt, mit denen maximale Energieeffizienz und dementsprechend auch eine größere Umwelt Nachhaltigkeit erzielt werden sollen. Die neuen Industriesysteme sind so ausgelegt, dass sie den Energieverbrauch maximal reduzieren und damit auch auf dem Gebiet der Emissionen so effizient wie möglich sind.

EMISSIONEN IN DIE LUFT

Feststoffemissionen haben negative Auswirkungen auf die Luftqualität und schädigen damit die menschliche Gesundheit und landwirtschaftliche Produktivität.

Bei Grespania ist man sich dieser Tatsache sehr bewusst, und deshalb wurden bei allen Verfahren, bei denen Staub entstehen kann, Gewebefilter eingebaut, die den Ausstoß von Partikeln ins Freie verhindern. Diese Partikel werden anschließend wieder in den Produktionsprozess zurückgeführt.

KYOTO PROTOCOL

The emission of certain gases poses a risk to the environment, as high concentrations of these gases in the Earth's atmosphere produce a greenhouse effect, trapping the heat from the sun's rays.

Grespania complies with the Kyoto Protocol, the most important international agreement on climate change, which regulates the emission of greenhouse gases. This compliance has entailed the implementation of technological improvements designed to achieve maximum energy efficiency, and thereby ensure greater environmental sustainability. The new industrial systems are designed to minimize energy consumption and be as efficient as possible in terms of emissions.

ATMOSPHERIC EMISSIONS

The emission of solid particles into the atmosphere has negative effects on air quality, thus damaging human health and agricultural productivity.

Conscious of this fact, Grespania has installed baghouse filters in all processes that may produce dust, thus preventing the emission of particles to the outside. These particles are reintroduced into the production process.

PROTOCOLE DE KYOTO

L'émission de gaz suppose un risque pour l'environnement car une concentration excessive dans l'atmosphère terrestre produirait un effet de serre, en empêchant une partie de la chaleur de la terre de se dissiper après avoir été chauffée par le soleil.

Chez Grespania, nous respectons le protocole de Kyoto, qui règlemente l'émission de gaz à effet de serre et représente l'accord international le plus important sur le changement climatique. Cela a supposé l'implantation d'améliorations technologiques pensées pour obtenir une efficacité énergétique maximale et ce, tout en contribuant à une meilleure durabilité environnementale. Les nouveaux systèmes industriels sont conçus pour réduire au maximum la consommation d'énergie, et donc pour être les plus efficaces possibles au niveau des émissions.

ÉMISSIONS DANS L'ATMOSPHÈRE

L'émission de particules solides dégagées dans l'atmosphère a des effets négatifs sur la qualité de l'air, et s'avère ainsi nocive pour la santé et pour la productivité agricole.

Sensible à cette question, Grespania a installé des filtres à manches qui évitent l'émission de particules vers l'extérieur dans tous les processus susceptibles de produire de la poussière. Ces particules sont réintroduites dans le processus de production.

COGENERACIÓN, AHORRO ENERGÉTICO

La utilización adecuada de la energía supone un acto de sensatez y generosidad para con el futuro de uno de nuestros bienes más escasos.

Grespania usa, en su proceso de secado de arcilla por combustión, un sistema de cogeneración con una potencia de 5 MW, que nos permite el uso de gas natural, no sólo para la realización del secado de la arcilla, sino también para la generación de energía eléctrica, lo que conlleva un importante ahorro de consumo de energía primaria.

Desde hace varios años, GRES PANIA viene realizando auditorías energéticas en sus instalaciones, con el objetivo optimizar energéticamente los procesos e instalaciones existentes y detectar aquellas oportunidades en medidas de ahorro y eficiencia energética, implantando posteriormente las medidas resultantes.

KRAFT-WÄRME-KOPPLUNG / ENERGIEEINSPARUNG

Eine angemessene Energienutzung bedeutet einen vernünftigen und zukunftssichernden Einsatz eines unserer knappsten Güter.

Grespania verwendet beim Tontrocknungsverfahren durch Verbrennung ein Kraft-Wärme-Kopplungssystem mit einer Leistung von 5 MW; dafür können wir Erdgas nutzen, nicht nur zum Trocknen des Tons, sondern auch zur Stromerzeugung, wodurch eine bedeutende Einsparung beim Primärenergieverbrauch entsteht.

Bereits seit vielen Jahren führt GRES PANIA in ihren Anlagen immer wieder Energiekontrollen durch, um die vorhandenen Verfahren und Einrichtungen energietechnisch zu optimieren und neue Möglichkeiten zur Energieeinsparung und Energieeffizienz zu finden. Die sich daraus ergebenden Maßnahmen werden dann anschließend umgesetzt.

COGENERATION, ENERGY SAVING

The act of using energy appropriately shows an awareness of and generosity regarding the future of one of our scarcest assets.

In its combustion-based clay drying process, Grespania uses a 5 MW cogeneration system which allows the use of natural gas not only for drying the clay, but also for generating electrical energy, thereby enabling significant savings of primary energy consumption.

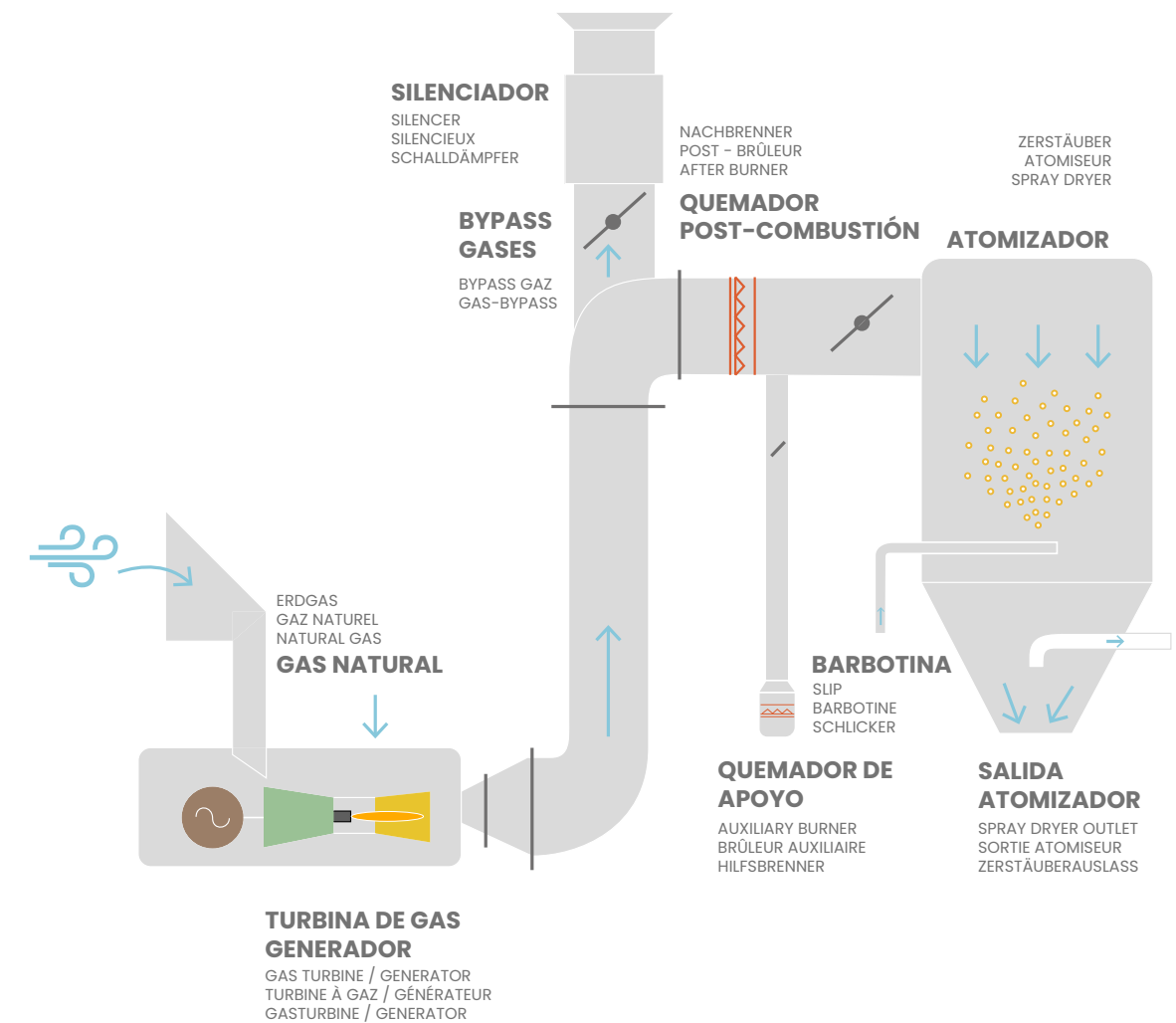
For several years now, GRES PANIA has been conducting energy audits of its facilities. The aim is to optimize the energy use of existing processes and facilities and detect opportunities for energy saving and efficiency measures, before subsequently implementing the identified measures.

COGÉNÉRATION, ÉCONOMIE D'ÉNERGIE

L'utilisation adéquate de l'énergie suppose un acte de bon sens et de générosité à l'égard de l'avenir de l'un de nos biens les plus rares.

Grespania utilise, dans son processus de séchage d'argile par combustion, un système de cogénération avec une puissance de 5 MW, qui nous permet d'utiliser le gaz naturel, non seulement pour la réalisation du séchage de l'argile mais également pour la production d'énergie électrique, ce qui implique une importante économie de consommation d'énergie primaire.

Depuis plusieurs années déjà, GRES PANIA réalise des audits énergétiques au sein de ses installations, en vue d'optimiser les processus et installations existantes, de détecter les opportunités en termes d'économie et d'efficacité énergétique, et d'effectuer ensuite, la mise en place des mesures résultantes.



PROCESO DE FABRICACIÓN

MANUFACTURING PROCESS

HERSTELLUNG

PROCESSUS DE FABRICATION



RESIDUOS NO PELIGROSOS

Todos los residuos o mermas obtenidos en el proceso industrial son tratados y reincorporados en el proceso de fabricación de nuestros productos. Entre los residuos reincorporados podemos destacar:

- Piezas dañadas durante el proceso de fabricación.
- Baldosas ya fabricadas defectuosas.
- Lodos obtenidos del proceso de depuración de aguas.

Estos residuos son controlados, molidos y añadidos en proporciones adecuadas al proceso de producción de tierra atomizada que tiene lugar en la planta de atomización que posee Grespania. Esta instalación está reconocida legalmente como Gestor de Residuos No Peligrosos.

Otros residuos no peligrosos como plástico, madera o residuos metálicos no contaminados son tratados a través de gestores autorizados.

RESIDUOS PELIGROSOS Y SUS ENVASES

Todos los residuos peligrosos y sus correspondientes envases son adecuadamente almacenados, separados de otras materias primas utilizadas en el proceso productivo y entregados posteriormente a un Gestor Autorizado. Los envases de estos residuos peligrosos son recuperados y reutilizados por nuestros proveedores.

UNGEFÄHRICHE ABFALLSTOFFE

Alle Abfallstoffe oder Rückstände aus dem Industrieprozess werden behandelt und wieder in den Produktionsprozess unserer Produkte zurückgeführt. Zu den zurückgeleiteten Rückständen gehören insbesondere die Folgenden:

- Während des Herstellungsverfahrens beschädigte Teile.
- Bereits mit Mängeln hergestellte Fliesen.
- Schlämme aus dem Wasseraufbereitungsprozess.

Diese Rückstände werden kontrolliert, gemahlen und in den geeigneten Proportionen in das Verfahren zur Herstellung von sprühgetrocknetem Ton zugeführt, das in der Sprühtrocknungsanlage von Grespania stattfindet. Diese Anlage ist rechtlich als Entsorger nicht gefährlicher Stoffe anerkannt.

Weitere ungefährliche Abfallstoffe wie Kunststoffe, Holz oder nicht verschmutzte Metallrückstände werden über zugelassene Entsorgungsunternehmen verarbeitet.

GEFÄHRLICHE ABFALLSTOFFE UND DEREN VERPACKUNGEN

Alle gefährlichen Abfallstoffe und die entsprechenden Verpackungen werden ordnungsgemäß gelagert, von anderen, beim Produktionsprozess verwendeten Rohstoffen getrennt und später einem zugelassenen Entsorgungsunternehmen übergeben. Die Verpackungen dieser gefährlichen Abfallstoffe werden von unseren Lieferanten zurückgenommen und wiederverwertet.

NON-HAZARDOUS WASTE

All waste and defective elements from the industrial process are treated and reincorporated into the manufacturing process of our products. Notable examples of recovered waste include:

- Pieces damaged during the manufacturing process.
- Manufactured tiles that are defective.
- Sludge obtained from the water treatment process.

These waste products are checked, ground down and added in appropriate proportions to the spray-dried clay production process that takes place at the spray-drying plant owned by Grespania. This facility is legally authorized for Non-Hazardous Waste Management.

The treatment of other non-hazardous waste such as plastic, wood or uncontaminated metal waste is handled by authorized agents.

HAZARDOUS WASTE AND CONTAINERS

All hazardous waste and the containers in which it is held are properly stored, separated from other raw materials used in the production process, and subsequently delivered to an authorized waste management agent. The containers of this hazardous waste are recovered and reused by our suppliers.

DÉCHETS NON DANGEREUX

Tous les déchets ou rebuts obtenus dans le processus industriel sont traités et réintroduits dans le processus de fabrication de nos produits. Parmi les déchets réintroduits, nous pouvons signaler :

- Pièces abîmées durant le processus de fabrication.
- Carreaux avec vice de fabrication.
- Boues obtenues du processus d'épuration des eaux.

Ces déchets sont contrôlés, broyés et ajoutés dans des proportions adéquates au processus de production d'argile atomisée se produisant au sein de l'usine d'atomisation que possède Grespania. Cette installation a légalement été reconnue en tant que Gestionnaire de déchets non dangereux.

D'autres déchets non dangereux tels que le plastique, le bois ou les déchets métalliques non pollués sont traités par le biais de gestionnaires autorisés.

DÉCHETS DANGEREUX ET LEURS EMBALLAGES

Tous les déchets dangereux et leurs emballages correspondants sont dûment stockés, séparés d'autres matières premières utilisées dans le processus de production et déposés ensuite auprès d'un Gestionnaire agréé. Les emballages de ces déchets dangereux sont récupérés et réutilisés par nos fournisseurs.

ENVASES Y EMBALAJES

El embalaje es uno de los elementos más relevantes para el transporte y conservación de nuestros materiales; por lo tanto, forma una parte importante de nuestra política medioambiental.

Todos los envases utilizados en nuestras fábricas están acogidos al plan nacional de DDR (Devolución y Retorno).

Grespania ha firmado convenios con ECOEMBES (agencia española encargada de la recogida selectiva y recuperación de residuos de envases) y con INTERSEROH (agencia alemana para la valorización y tratamiento de embalajes). Como resultado de estos convenios, ambas agencias se encargan de la recogida, tanto en el mercado español como alemán, de todo tipo de embalajes que vayan con nuestro producto (pallets, flejes de plástico y cartón), lo que implica una importante disminución de los residuos generados por nuestros embalajes.

CONTAINERS AND PACKAGING

Packaging is key for transporting and protecting our materials; therefore, it forms an important part of our environmental policy.

All containers used in our factories are covered by the national DRS (return and refund) plan.

Grespania has signed agreements with ECOEMBES (Spanish agency responsible for the selective collection and recovery of packaging waste) and with INTERSEROH (German agency for the recovery and treatment of packaging). As a result of these agreements, these two agencies are responsible, in the Spanish and German markets, for the collection of all types of packaging used with our products (pallets, plastic straps and cardboard). The result is a significant reduction in the waste generated by our packaging.

BEHÄLTER UND VERPACKUNGEN

Verpackungen stellen eines der wichtigsten Elemente beim Transport und der Bewahrung unserer Materialien dar; deshalb sind sie auch ein bedeutender Bestandteil unserer Umweltpolitik.

Alle Behälter und Verpackungen, die in unseren Fabriken verwendet werden, unterliegen dem spanischen Rückgabe- und Wiederverwertungsplan.

Grespania hat Vereinbarungen mit ECOEMBES (spanische Agentur für getrennte Sammlung und Wiedergewinnung von Verpackungsabfällen) und mit INTERSEROH (deutsche Agentur für die Bewertung und Behandlung von Verpackungen) getroffen. Infolge dieser Vereinbarungen übernehmen beide Agenturen, sowohl auf dem spanischen als auch auf dem deutschen Markt, die Abholung von Verpackungen aller Art, die durch unsere Erzeugnisse anfallen (Paletten, Plastikbänder und Karton). Dies bedeutet eine starke Reduzierung der durch unsere Verpackungen entstehenden Abfälle.

CONDITIONNEMENTS ET EMBALLAGES

L'emballage est l'un des éléments les plus significatifs pour le transport et la conservation de nos matériaux ; il occupe donc une place importante au sein de notre politique environnementale.

Tous les emballages utilisés dans nos usines bénéficient du plan national de DDR (Restitution et Retour).

Grespania a signé des accords avec ECOEMBES (agence espagnole chargée du tri sélectif et de la récupération de déchets d'emballages) et avec INTERSEROH (agence allemande chargée de la valorisation et du traitement des emballages). Fruit de ces accords, les deux agences se chargent de la collecte, aussi bien sur le marché espagnol que sur le marché allemand, de tout type d'emballages allant avec notre produit (palettes, cerclages en plastique et carton), ce qui implique une diminution importante des déchets produits par nos emballages.

PRESENCIA DE COMPUESTOS ORGÁNICOS VOLÁTILES EN LAS BALDOSAS

Las baldosas cerámicas de gres porcelánico de Grespania carecen totalmente de traza alguna de compuestos orgánicos volátiles (COV). Durante su utilización no se emitirá ningún COV, en ninguna condición de uso.

Esto se da porque son fabricadas mediante un proceso de cocción, en una atmósfera oxidante, que se lleva a cabo a altas temperaturas, entre 1.100°C y 1.200°C. Durante este proceso de cocción en presencia de oxígeno, todo compuesto orgánico presente en el material cerámico se oxida, con la consecuente emisión de gases de combustión.

PRESENCE OF VOLATILE ORGANIC COMPOUNDS IN TILES

Grespania's ceramic stoneware tiles contain no trace whatsoever of volatile organic compounds (VOCs). No VOC will be emitted during their use, under any conditions.

This is because they are manufactured by firing in an oxidizing atmosphere, at high temperatures of between 1,100 °C and 1,200 °C. During this firing process in the presence of oxygen, all organic compounds in the ceramic material are oxidized, with the resulting emission of combustion gases.



EVENTUELL VORHANDENE FLÜCHTIGE ORGANISCHE VERBINDUNGEN IN DEN FLIESEN

Die Feinsteinzeugfliesen von Grespania enthalten keinerlei Spuren flüchtiger organischer Verbindungen (VOC). Während ihrer Verwendung werden unter keinen Nutzungsbedingungen irgendwelche VOC abgegeben.

Dies ist deshalb der Fall, weil sie in einer oxidierenden Atmosphäre mit einem Brennverfahren hergestellt werden, das bei hohen Temperaturen von 1.100 °C bis 1.200 °C erfolgt. Während dieses Brennverfahrens unter Präsenz von Sauerstoff werden alle organischen Bestandteile im Keramikmaterial oxidiert und dementsprechend werden Verbrennungsgase abgegeben.

PRÉSENCE DE COMPOSÉS ORGANIQUES VOLATILS DANS LE CARRELAGE

Le carrelage en grès cérame de Grespania ne présente aucune trace de composés organiques volatils (COV). Aucun COV ne sera émis durant son utilisation et ce, quelle que soit sa condition d'utilisation.

Cela est possible car il est fabriqué au moyen d'un processus de cuisson, au sein d'une atmosphère oxydante, réalisé à hautes températures, entre 1 100°C et 1 200°C. Pendant ce processus de cuisson en présence d'oxygène, tout composé organique présent dans le matériau céramique est oxydé, avec l'émission de gaz de combustion correspondante.



AUTOLIMPIABLE
SELF CLEANING
AUTONETTOYANT
SELBSTREINIGEND



PURIFICA EL AIRE
AIR PURIFYING
PURIFIANT DE L'AIR
LUFTREINIGEND



ANTIBACTERIAS Y OLORES
ANTI-BACTERIA AND ODOUR
REMOVING
ANTIBACTÉRIEN ET ANTI-ODEUR
ANTIBAKTERIELL UND
GERUCHSMINDERND



¿QUÉ ES H&CTILES?

H&CTILES es la aplicación en el campo de la cerámica de la tecnología Hydrotect®, un recubrimiento de Dióxido de Titanio que permite reducir la contaminación ambiental y proporciona al material cerámico propiedades autolimpiables, bactericidas y de eliminación de malos olores.

La exposición del Dióxido de Titanio a la radiación ultravioleta produce una reacción fotocatalítica que genera oxígeno activo y descompone la suciedad en partículas más pequeñas y menos adhesivas. Gracias a las propiedades hidrófilas de H&CTILES, el agua se expande sobre la superficie de forma uniforme, facilitando de esta forma el arrastre y la eliminación de las partículas de suciedad.


El producto aplicado se convierte en parte integrante del mismo material cerámico, ofreciendo un efecto duradero en el tiempo, autoregenerable, todo ello sin alterar las propiedades técnicas y estéticas propias de la cerámica.

WHAT IS H&CTILES?

H&CTILES is the ceramic application using Hydrotect® technology, in which a titanium dioxide coating reduces pollution and provides ceramics with self-cleaning, antibacterial and odour removal properties.

The exposure of titanium dioxide to ultraviolet radiation produces a photo-catalytic reaction that generates active oxygen and breaks down dirt into smaller and less adhesive particles. Due to the hydrophilic properties of H&CTILES, water spreads over the surface uniformly, thereby facilitating drag and the removal of dirt particles.

The applied product becomes an integral part of the same ceramic material, providing a lasting effect over time that is self-regenerating, all without altering the technical properties and the aesthetics of the ceramics.



QU'EST CE QUE H&CTILES?

H&CTILES est l'application dans le domaine de la céramique, de la Technologie Hydrotect®, une couche en Dioxyde de Titane permettant de réduire la pollution de l'environnement, et procurant aux matériaux de céramique des propriétés autonettoyantes, bactéricides et d'élimination des mauvaises odeurs.

L'exposition de Dioxyde de Titane aux rayons ultra-violet, produit une réaction photocatalytique qui génère de l'oxygène actif et décompose la saleté en particules fines, moins adhérentes. Grâce aux propriétés hydrophiles de H&CTILES, l'eau se répand sur la surface de manière uniforme, facilitant l'écoulement et l'élimination des particules de salissures.


Le produit appliqué devient partie intégrante de la céramique, offrant un effet durable dans le temps, auto-régénérable, tout cela sans altérer les propriétés techniques et esthétiques de la céramique.

WAS IST H&CTILES?

H&CTILES ist die Anwendung der Technologie Hydrotect® auf den Bereich der Keramik. Dabei handelt es sich um eine Beschichtung aus Titandioxid, mit der die Umweltverschmutzung reduziert werden kann, das Keramikmaterial selbstreinigende und bakterizide Eigenschaften erhält und schlechte Gerüche entfernt werden.

Wenn Titandioxid ultravioletter Strahlung ausgesetzt wird, entsteht eine photokatalytische Reaktion, die Aktivsauerstoff erzeugt und den Schmutz in kleinere und weniger stark haftende Partikel zersetzt. Aufgrund der hydrophilen Eigenschaften von H&CTILES breitet sich das Wasser gleichmäßig auf der Fläche aus, sodass die Schmutzpartikel mitgespült und entfernt werden.

Das aufgetragene Produkt wird zu einem integrierenden Bestandteil des Keramikmaterials selbst und verleiht ihm eine dauerhafte, von selbst regenerierbare Wirkung, ohne dabei die technischen und ästhetischen Eigenschaften der Keramik zu verändern.



APLICACIONES VENTAJAS



INTERIORES

INTERIORS / INTÉRIEURS
INNENBEREICHE



**ANTIBACTERIAS Y
OLORES**
ANTI-BACTERIA AND ODOUR
REMOVING
ANTIBACTÉRIEN ET ANTI-ODEUR
ANTIBAKTERIELL UND
GERUCHSMINDERND



ELIMINA LAS BACTERIAS Y OLORES, FACILITA LA LIMPIEZA

Centros sanitarios / Centros productivos con necesidades de atmósferas estériles y de tecnología avanzada / Cocinas industriales, centros de catering, establecimientos de alimentación / Baños públicos, vestuarios / Piscinas, spa, centros wellness, deportivos y recreativos / Uso privado (baños, cocinas...)

REMOVES BACTERIA AND SMELLS, EASES CLEANING


Health Centres / Production centres with sterile atmospheres and those for high technology / Industrial kitchens, catering centres, food preparation centres/ Public baths, changing rooms / Swimming pools, wellness centres and spas, sports and recreational centres/ Private use (Bathrooms, kitchens...)

ELIMINIERT BAKTERIEN UND GERÜCHE, ERLEICHTERT DIE REINIGUNG.

Gesundheitszentren / Produktionsstätten, in denen sterile Luftverhältnisse und fortschrittliche Technologie erforderlich ist / Schwimmbäder, Wellness- und Spa-Anlagen, Sport- und Freizeiteinrichtungen usw. / Gewerbliche Küchen, Catering-Einrichtungen, Lebensmittelgeschäfte usw. / Öffentliche Bäder und Toiletten, Umkleidekabinen / Privatnutzung (Bäder, Küchen)

ÉLIMINE LES BACTÉRIES ET ODEURS, FACILITE LE NETTOYAGE.

Centres de Santé / Centres productifs à atmosphère stérile, et de Haute Technologie / Piscines, centres de bien-être et SPA, centres sportifs et récréatifs/ Cuisines industrielles, centres de ravitaillement, établissements alimentaires / Bains publics, vestiaires/ Usage privé (salle de bain, cuisine)



APLICACIONES VENTAJAS



EXTERIORES

EXTERIORS / EXTÉRIEURS
AUSSENBEREICHE



AUTOLIMPIABLE
SELF CLEANING
AUTONETTOYANT
SELBSTREINIGEND



PURIFICA EL AIRE, ELIMINA EL NOX, ES AUTOLIMPIABLE

Facadas

PURIFIES THE AIR, ELIMINATES NOX, SELF CLEANING

Facades

LUFTREINIGUNG, ELIMINIEREN VON NOX-EMISSIONEN, SELBSTREINIGUNG.

Fassaden


PURIFIE L'AIR, ÉLIMINE LE NOX, EST AUTONETTOYANT.

Façades





PURIFICA EL AIRE
AIR PURIFYING
PURIFIANT DE L'AIR
LUFTREINIGEND


- * La Tecnología Hydrotect se encuentra actualmente en proceso de registro de acuerdo al Reglamento Europeo de Biocidas nº 528/2012.
- * Hydrotect technology is currently undergoing registration for the European Biocides Standard nº 528/2012.
- * Die Hydrotect-Technologie befindet sich derzeit im Prozess der Registrierung, gemäß der europäischen Biozid-Verordnung Nr. 528/2012.
- * La Technologie 'Hydrotect' est actuellement en cours d'enregistrement conformément à la Réglementation Européenne des produits biocides nº 528/2012.



2023



Desde siempre, innovando juntos hacia el futuro
Always innovating towards the future, together
Depuis toujours, innovant ensemble vers le futur.
Seit jeher, gemeinsam innovativ mit Blick in die Zukunft




PORCELÁNICO TÉCNICO - TODO MASA
THROUGHBODY PORCELAIN TILES
GRÈS CÉRAME TECHNIQUE PLEIN MASSE
FEINSTEINZEUG UNGLASIERT

20



PORCELÁNICO
PORCELAIN TILES
GRÈS CÉRAME
FEINSTEINZEUG

42



ICON
PORCELÁNICO
PORCELAIN TILES
GRÈS CÉRAME
FEINSTEINZEUG

178




REVESTIMIENTO
WALL TILES
CARRELAGE MURAL
WANDFLIESEN

202



MOSAICO
MOSAICS
MOSAÏQUES
MOSAÏKE

316




CARACTERÍSTICAS TÉCNICAS
TECHNICAL CHARACTERISTICS
CARACTÉRISTIQUES TECHNIQUES
TECHNISCHE EIGENSCHAFTEN

320

**PORCELÁNICO TÉCNICO
TODO MASA**

THROUGHBODY PORCELAIN TILES
FULL BODY



GRÈS CÉRAME TECHNIQUE - PLEINE MASSE
FEINSTEINZEUG - UNGLASIERT

PIEDRA
/STONE

ALPES	022
ANNAPURNA	024
LYON	028
VOLGA	032

CEMENTO
/CONCRETE

TITÁN	036
-------	-----

URBANO
/URBAN

METEOR	038
STARK	040

20MM

ANNAPURNA	027
LYON	031
VOLGA	035

ALPES



PORCELÁNICO TÉCNICO / TODO MASA

PORCELAIN TILES / FULL BODY

60x120 / 30x60 / 30x30 cm


23^{5/8"}x47^{11/16"} / 11^{13/16"}x23^{5/8"}
11^{13/16"}x11^{13/16"}




BLANCO



GRAFITO



NEGRO



30x30 CIMA
NEGRO 41AP90C
GRAFITO 41AP60C
BLANCO 41AP40C



16x60 VALLE
NEGRO 08VA-94
GRAFITO 08VA-64
BLANCO 08VA-44



10mm




III REVESTIMIENTO: ALPES GRAFITO 60x120, VALLE NEGRO 16x60


≡ PAVIMENTO: ALPES NEGRO 60x120



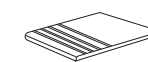
60x120 ALPES
BLANCO 44AP49R
GRAFITO 44AP69R
NEGRO 44AP99R



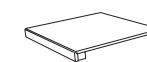
30x60 ALPES
BLANCO 47AP42R
GRAFITO 47AP62R
NEGRO 47AP92R



30x30 ALPES
BLANCO 60AP-40
GRAFITO 60AP-60
NEGRO 60AP-90



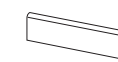
PELDAÑO PORCELÁNICO ROMO HUELLA
30x30
30x120



PELDAÑO ESCUADRA
30x30
30x120



PELDAÑO ESCUADRA ANG.
30x30
30x120



RODAPIÉ
8x60



289-9.3/21*

* Consultar formatos, colores y acabados certificados en la siguiente dirección: <https://onx.la/2ae7a>

* Please check sizes, colours, finishes and certifications by clicking on the following link: <https://onx.la/2ae7a>

* Vérifier les formats, coloris et finitions indiqués sur l'adresse suivante: <https://onx.la/2ae7a>

ANNAPURNA

PORCELÁNICO TÉCNICO / TODO MASA

PORCELAIN TILES / FULL BODY

60x120 / 80x80 / 30x60

14,5x60 / 10x60 cm

23⁵/₈"x47¹¹/₁₆" / 31¹/₂"x31¹/₂"

11¹³/₁₆"x23⁵/₈" / 5²³/₃₂"x23⁵/₈"

3¹⁵/₁₆"x23⁵/₈"

DISPONIBLE EN ESPESOR 20MM

AVAILABLE IN 20MM THICKNESS



80x80 cm

31¹/₂"x31¹/₂"

COVERLAM 3,5MM / 5,6MM

1200x3600 / 1200x2600 / 1000x3000

1200x1200 / 600x1200 mm



289-9.3/21*



ANNAPURNA **T**

PORCELÁNICO TÉCNICO / TODO MASA

PORCELAIN TILES / FULL BODY

60x120 / 80x80 / 30x60

14,5x60 / 10x60 cm

23^{5/8}"x47^{11/16}" / 31^{1/2}"x31^{1/2}"

11^{13/16}"x23^{5/8}" / 5^{23/32}"x23^{5/8}"

3^{15/16}"x23^{5/8}"

DISPONIBLE EN ESPESOR 20MM

AVAILABLE IN 20MM THICKNESS



80x80 cm

31^{1/2}"x31^{1/2}"

COVERLAM 3,5MM / 5,6MM

1200x3600 / 1200x2600 / 1000x3000

1200x1200 / 600x1200 mm




GRIS



ANTRACITA




NEGRO



80x80 ANNAPURNA
NEGRO **81NN-96**
GRIS **81NN-36**
ANTRACITA **81NN-66**



60x120 ANNAPURNA
NEGRO **44NN99R**
GRIS **44NN39R**
ANTRACITA **44NN69R**



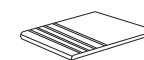
30x60 ANNAPURNA
NEGRO **47NN92R**
GRIS **47NN32R**
ANTRACITA **47NN62R**



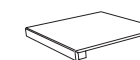
14,5x60 ANNAPURNA
NEGRO **57NN92L**
GRIS **57NN32L**
ANTRACITA **57NN62L**



10x60 ANNAPURNA
NEGRO **57NN91D**
GRIS **57NN31D**
ANTRACITA **57NN61D**



PELDAÑO PORCELÁNICO ROMO HUELLA
30x30
30x120



PELDAÑO ESCUADRA
30x30
30x120



PELDAÑO ESCUADRA ANG.
30x30
30x120



RODAPIÉ
8x60

20MM

80x80 ANNAPURNA
NEGRO **61NNE96**
GRIS **61NNE36**
ANTRACITA **61NNE66**

PELDAÑO PORCELÁNICO ROMO HUELLA
30x80

T **R10 C2/C3** **B** MEDIO

COMBINA CON / COORDINATES WITH COVERLAM

ANNAPURNA ^{3,5 / 5,6MM}

ESPEORES THICKNESS FORMATOS FORMAT	COVERLAM				
	1200x3600 5,6mm	1000x3000 3,5mm	1200x2600 3,5mm	1200x1200 5,6mm	600x1200 5,6mm
ANNAPURNA negro	★	★	★	●	●

★ Enmallado / Mesh Back

T **R10 C2** **B** MEDIO



10mm



R10 C2



B



3mm



289-9.3/21*

* Consultar formatos, colores y acabados certificados en la siguiente dirección: <https://onx.la/2ae7a>

* Please check sizes, colours and certifications by clicking on the following link: <https://onx.la/2ae7a>

* Vérifier les formats, coloris et finitions indiqués sur l'adresse suivante: <https://onx.la/2ae7a>

LYON



PORCELÁNICO TÉCNICO / TODO MASA

PORCELAIN TILES / FULL BODY

80x80 / 40x80 / 60x60

30x60 / 30x30 / 15x15 cm

31¹/₂" x 31¹/₂" / 15⁵/₄" x 31¹/₂"

23⁵/₈" x 23⁵/₈" / 11³/₁₆" x 23⁵/₈"

11³/₁₆" x 11³/₁₆" / 5⁷/₈" x 5⁷/₈"

DISPONIBLE EN ESPESOR 20MM

AVAILABLE IN 20MM THICKNESS



30x120 / 60x60 cm

11³/₁₆" x 47¹/₁₆" / 23⁵/₈" x 23⁵/₈"



289-9.3/21*



LYON



PORCELÁNICO TÉCNICO / TODO MASA

PORCELAIN TILES / FULL BODY

80x80 / 40x80 / 60x60

30x60 / 30x30 / 15x15 cm

31¹/₂" x 31¹/₂" / 15⁵/₄" x 31¹/₂"

23⁵/₈" x 23⁵/₈" / 11³/₁₆" x 23⁵/₈"

11³/₁₆" x 11³/₁₆" / 5⁷/₈" x 5⁷/₈"

DISPONIBLE EN ESPESOR 20MM

AVAILABLE IN 20MM THICKNESS




30x120 / 60x60 cm

11³/₁₆" x 47¹¹/₁₆" / 23⁵/₈" x 23⁵/₈"



MARFIL




TAUPE



ANTRACITA




GRIS



GALENA




30x30 SAONA
GALENA **41LY50S**
MARFIL **41LY40S**
GRIS **41LY30S**
TAUPE **41LY20S**
ANTRACITA **41LY60S**




30x30 BRON
GALENA **41LY50B**
MARFIL **41LY40B**
GRIS **41LY30B**
TAUPE **41LY20B**
ANTRACITA **41LY60B**




20x80 RODANO
GALENA **08RO-56**
MARFIL **08RO-46**
GRIS **08RO-36**
TAUPE **08RO-26**
ANTRACITA **08RO-66**




80x80 LYON NATURAL
GALENA **81LY56N**
MARFIL **81LY46N**
GRIS **81LY36N**
TAUPE **81LY26N**
ANTRACITA **81LY66N**



40x80 LYON NATURAL
GALENA **81LY53N**
MARFIL **81LY43N**
GRIS **81LY33N**
TAUPE **81LY23N**
ANTRACITA **81LY63N**



60x60 LYON NATURAL
GALENA **85LY55N**
MARFIL **85LY45N**
GRIS **85LY35N**
TAUPE **85LY25N**
ANTRACITA **85LY65N**



30x60 LYON NATURAL
GALENA **47LY52N**
MARFIL **47LY42N**
GRIS **47LY32N**
TAUPE **47LY22N**
ANTRACITA **47LY62N**

80x80 LYON PULIDO
GALENA **81LY56P**
MARFIL **81LY46P**
GRIS **81LY36P**
TAUPE **81LY26P**
ANTRACITA **81LY66P**

40x80 LYON PULIDO
GALENA **81LY53P**
MARFIL **81LY43P**
GRIS **81LY33P**
TAUPE **81LY23P**
ANTRACITA **81LY63P**

60x60 LYON PULIDO
GALENA **85LY55P**
MARFIL **85LY45P**
GRIS **85LY35P**
TAUPE **85LY25P**
ANTRACITA **85LY65P**

30x60 LYON PULIDO
GALENA **47LY52P**
MARFIL **47LY42P**
GRIS **47LY32P**
TAUPE **47LY22P**
ANTRACITA **47LY62P**

80x80 LYON RELIEVE
GALENA **81LY56R**
MARFIL **81LY46R**
GRIS **81LY36R**
TAUPE **81LY26R**
ANTRACITA **81LY66R**

40x80 LYON RELIEVE
GALENA **81LY53R**
MARFIL **81LY43R**
GRIS **81LY33R**
TAUPE **81LY23R**
ANTRACITA **81LY63R**

60x60 LYON RELIEVE
GALENA **85LY55R**
MARFIL **85LY45R**
GRIS **85LY35R**
TAUPE **85LY25R**
ANTRACITA **85LY65R**

30x60 LYON RELIEVE
GALENA **47LY52R**
MARFIL **47LY42R**
GRIS **47LY32R**
TAUPE **47LY22R**
ANTRACITA **47LY62R**



30x30 LYON NATURAL
MARFIL **60LY40N**
GRIS **60LY30N**
GALENA **60LY50N**
TAUPE **60LY20N**
ANTRACITA **60LY60N**



14,5x60 LYON NATURAL
GALENA **57LY52L**
MARFIL **57LY42L**
GRIS **57LY32L**
TAUPE **57LY22L**
ANTRACITA **57LY62L**




15x15 LYON NATURAL
GALENA **06TLY50**
MARFIL **06TLY40**
GRIS **06TLY30**
TAUPE **06TLY20**
ANTRACITA **06TLY60**

30x30 LYON PULIDO
MARFIL **60LY40P**
GRIS **60LY30P**
GALENA **60LY50P**
TAUPE **60LY20P**
ANTRACITA **60LY60P**

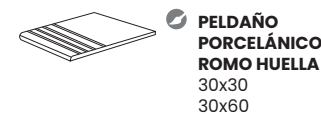


10x60 LYON NATURAL
GALENA **57LY51D**
MARFIL **57LY41D**
GRIS **57LY31D**
TAUPE **57LY21D**
ANTRACITA **57LY61D**

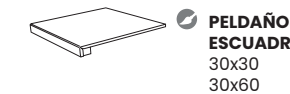


5x60 LYON NATURAL
GALENA **57LY55C**
MARFIL **57LY45C**
GRIS **57LY35C**
TAUPE **57LY25C**
ANTRACITA **57LY65C**

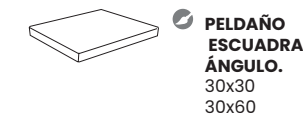
30x30 LYON RELIEVE
MARFIL **60LY40R**
GRIS **60LY30R**
GALENA **60LY50R**
TAUPE **60LY20R**
ANTRACITA **60LY60R**



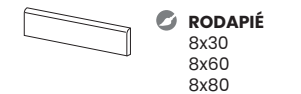
PELDAÑO PORCELÁNICO ROMO HUELLA
30x30
30x60



PELDAÑO ESCUADRA
30x30
30x60



PELDAÑO ESCUADRA ÁNGULO.
30x30
30x60



RODAPIÉ
8x30
8x60
8x80

20MM

60x60 LYON RELIEVE
GALENA **55LY520**
GRIS **55LY320**
TAUPE **55LY220**

30x120 LYON RELIEVE
GALENA **59LY59M**
GRIS **59LY39M**
TAUPE **59LY29M**

PELDAÑO PORCELÁNICO ROMO HUELLA
30x60
30x120



* Consultar formatos, colores y acabados certificados en la siguiente dirección: <https://onx.la/2ae7a>

* Please check sizes, colours, finishes and certifications by clicking on the following link: <https://onx.la/2ae7a>

* Vérifier les formats, coloris et finitions indiqués sur l'adresse suivante: <https://onx.la/2ae7a>

VOLGA



PORCELÁNICO TÉCNICO / TODO MASA

PORCELAIN TILES / FULL BODY
60x120 / 80x80 / 60x60
30x60 / 14,5x60 / 10x60 cm
23⁵/₈" x 47¹¹/₁₆" / 31¹/₂" x 31¹/₂"
23⁵/₈" x 23⁵/₈" / 11¹³/₁₆" x 23⁵/₈"
5²³/₃₂" x 23⁵/₈" / 3¹⁵/₁₆" x 23⁵/₈"

DISPONIBLE EN ESPESOR 20MM
AVAILABLE IN 20MM THICKNESS



80x80 cm
31¹/₂" x 31¹/₂"



289-9.3/21*

VOLGA



PORCELÁNICO TÉCNICO / TODO MASA

PORCELAIN TILES / FULL BODY

60x120 / 80x80 / 60x60
30x60 / 14,5x60 / 10x60 cm

23⁵/₈" x 47¹¹/₁₆" / 31¹/₂" x 31¹/₂"

23⁵/₈" x 23⁵/₈" / 11³/₁₆" x 23⁵/₈"


5²³/₃₂" x 23⁵/₈" / 3¹⁵/₁₆" x 23⁵/₈"

DISPONIBLE EN ESPESOR 20MM
AVAILABLE IN 20MM THICKNESS



80x80 cm

31¹/₂" x 31¹/₂"




ARENA



GRIS




ANTRACITA




GRAFITO




35x30 SAMARA
GRIS **8SM-30**
ANTRACITA **8SM-60**
ARENA **8SM-70**
GRAFITO **8SM-90**



31x31 KAZÁN
GRIS **8KA-30**
ANTRACITA **8KA-60**
ARENA **8KA-70**
GRAFITO **8KA-90**



30x30 SOK
GRIS **41VO30S**
ANTRACITA **41VO60S**
ARENA **41VO70S**
GRAFITO **41VO90S**



80x80 VOLGA NATURAL
GRIS **81VO-36**
ANTRACITA **81VO-66**
ARENA **81VO-76**
GRAFITO **81VO-96**

80x80 VOLGA PULIDO
GRIS **81VO36P**
ANTRACITA **81VO66P**
ARENA **81VO76P**
GRAFITO **81VO96P**


80x80 VOLGA RELIEVE
GRIS **81VO36R**
ANTRACITA **81VO66R**
ARENA **81VO76R**
GRAFITO **81VO96R**



30x60 VOLGA NATURAL
GRIS **47VO-32**
ANTRACITA **47VO-62**
ARENA **47VO-72**
GRAFITO **47VO-92**


30x60 VOLGA PULIDO
GRIS **47VO32P**
ANTRACITA **47VO62P**
ARENA **47VO72P**
GRAFITO **47VO92P**

30x60 VOLGA RELIEVE
GRIS **47VO32R**
ANTRACITA **47VO62R**
ARENA **47VO72R**
GRAFITO **47VO92R**



60x120 VOLGA NATURAL
GRIS **44VO-39**
ANTRACITA **44VO-69**
ARENA **44VO-79**
GRAFITO **44VO-99**

60x120 VOLGA PULIDO
GRIS **44VO39P**
ANTRACITA **44VO69P**
ARENA **44VO79P**
GRAFITO **44VO99P**



60x60 VOLGA NATURAL
GRIS **85VO-35**
ANTRACITA **85VO-65**
ARENA **85VO-75**
GRAFITO **85VO-95**

60x60 VOLGA PULIDO
GRIS **85VO35P**
ANTRACITA **85VO65P**
ARENA **85VO75P**
GRAFITO **85VO95P**

60x60 VOLGA RELIEVE
GRIS **85VO35R**
ANTRACITA **85VO65R**
ARENA **85VO75R**
GRAFITO **85VO95R**



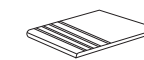
14,5x60 VOLGA NATURAL
GRIS **57VO32L**
ANTRACITA **57VO62L**
ARENA **57VO72L**
GRAFITO **57VO92L**

14,5x60 VOLGA PULIDO
GRIS **57VO32PL**
ANTRACITA **57VO62PL**
ARENA **57VO72PL**
GRAFITO **57VO92PL**

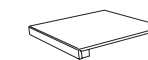


10x60 VOLGA NATURAL
GRIS **57VO31D**
ANTRACITA **57VO61D**
ARENA **57VO71D**
GRAFITO **57VO91D**

10x60 VOLGA PULIDO
GRIS **57VO31DP**
ANTRACITA **57VO61DP**
ARENA **57VO71DP**
GRAFITO **57VO91DP**



PELDAÑO PORCELÁNICO ROMO HUELLA
30x30
30x80



PELDAÑO ESCUADRA
30x30
30x80



PELDAÑO ESCUADRA ANG.
30x30
30x80



RODAPÍE
8x60
8x80

20MM

80x80 VOLGA
GRIS **61VOE36**
ANTRACITA **61VOE66**
ARENA **61VOE76**
GRAFITO **61VOE96**

PELDAÑO PORCELÁNICO ROMO HUELLA
30x80



* Consultar formatos, colores y acabados certificados en la siguiente dirección: <https://onx.la/2ae7a>
* Please check sizes, colours, finishes and certifications by clicking on the following link: <https://onx.la/2ae7a>
* Vérifier les formats, coloris et finitions indiqués sur l'adresse suivante: <https://onx.la/2ae7a>

TITÁN



PORCELÁNICO TÉCNICO / TODO MASA

PORCELAIN TILES / FULL BODY

60x120 / 60x60 cm

23^{5/8}" x 47^{11/16}" / 23^{5/8}" x 23^{5/8}"

COVERLAM 3,5MM / 5,6MM

500x1000 / 1000x1000 / 600x1200

1000x3000 / 1200x1200

1200x2600 mm


COVERLAM TOP 10,5MM / 12MM / 20MM

1000x3000 / 1620x3240

1600x3200 mm



GRIS



CEMENTO




ANTRACITA



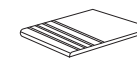
III REVESTIMIENTO: TITÁN ANTRACITA 60x120



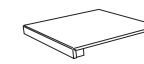
60x120 TITÁN
CEMENTO **44TI19R**
GRIS **44TI39R**
ANTRACITA **44TI59R**



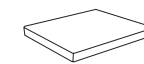
60x60 TITÁN
CEMENTO **82TI15R**
GRIS **82TI35R**
ANTRACITA **82TI55R**



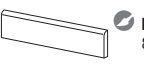
PELDAÑO PORCELÁNICO
Romo Huella
30x30
30x120



PELDAÑO ESCUADRA
30x30
30x120



PELDAÑO ESCUADRA
ANG.
30x30
30x120



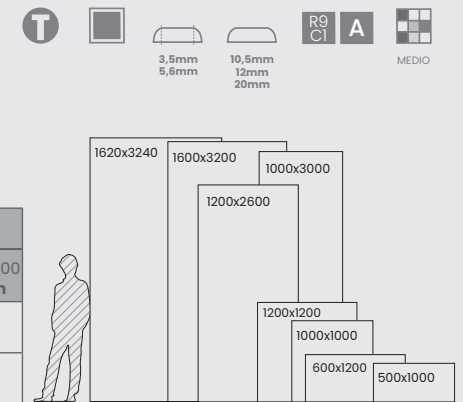
RODAPIÉ
8x60

COMBINA CON / COORDINATES WITH COVERLAM

TITÁN 35 / 56 / 105 / 12 / 20MM

ESPEORES / THICKNESS FORMATOS / FORMAT	COVERLAM						COVERLAM TOP		
	1000x3000 5,6mm	1200x2600 3,5mm	1200x1200 5,6mm	600x1200 5,6mm	1000x1000 5,6mm	500x1000 5,6mm	1000x3000 10,5mm	1620x3240 12mm	1600x3200 20mm
TITÁN gris, cemento, antracita	•	★	•	•	•	•			
TITÁN antracita, cemento							★	★	•

★ Enmallado / Mesh Back



METEOR



PORCELÁNICO TÉCNICO / TODO MASA

PORCELAIN TILES / FULL BODY

60x120 / 80x80 / 60x60

30x60 / 30x30 / 15x15 cm

23⁵/₈" x 47¹¹/₁₆" / 31¹/₂" x 31¹/₂"

23⁵/₈" x 23⁵/₈" / 11³/₁₆" x 23⁵/₈"

11³/₁₆" x 11³/₁₆" / 5⁷/₈" x 5⁷/₈"

DISPONIBLE EN ESPESOR 15MM
AVAILABLE IN 15MM THICKNESS




60x60 / 30x30 cm


23⁵/₈" x 23⁵/₈" / 11³/₁₆" x 11³/₁₆"



BLANCO



MOKA




GRIS




MARENGO



ANTRACITA




NEGRO




30x30 MARTE NATURAL
MARENGO 41MT-50
BLANCO 41MT-40
MOKA 41MT-20
GRIS 41MT-30
ANTRACITA 41MT-60
NEGRO 41MT-90

30x30 MARTE RELIEVE
MARENGO 41MT50R
BLANCO 41MT40R
MOKA 41MT20R
GRIS 41MT30R
ANTRACITA 41MT60R
NEGRO 41MT90R




30x30 JÚPITER NATURAL
MARENGO 41JU-50
BLANCO 41JU-40
MOKA 41JU-20
GRIS 41JU-30
ANTRACITA 41JU-60
NEGRO 41JU-90

30x30 JÚPITER RELIEVE
MARENGO 41JU50R
BLANCO 41JU40R
MOKA 41JU20R
GRIS 41JU30R
ANTRACITA 41JU60R
NEGRO 41JU90R



80x80 METEOR NATURAL
MARENGO 81ME-56
BLANCO 81ME-46
MOKA 81ME-26
GRIS 81ME-36
ANTRACITA 81ME-66
NEGRO 81ME-96


80x80 METEOR PULIDO
MARENGO 81ME56P
BLANCO 81ME46P
MOKA 81ME26P
GRIS 81ME36P
ANTRACITA 81ME66P
NEGRO 81ME96P



60x120 METEOR NATURAL
MARENGO 44ME-59
BLANCO 44ME-49
MOKA 44ME-29
GRIS 44ME-39
ANTRACITA 44ME-69
NEGRO 44ME-99

60x120 METEOR PULIDO
MARENGO 44ME59P
BLANCO 44ME49P
MOKA 44ME29P
GRIS 44ME39P
ANTRACITA 44ME69P
NEGRO 44ME99P

60x120 METEOR RELIEVE
MARENGO 44ME59R
BLANCO 44ME49R
MOKA 44ME29R
GRIS 44ME39R
ANTRACITA 44ME69R
NEGRO 44ME99R



60x60 METEOR NATURAL
MARENGO 85ME-55
BLANCO 85ME-45
MOKA 85ME-25
GRIS 85ME-35
ANTRACITA 85ME-65
NEGRO 85ME-95

60x60 METEOR NATURAL
MARENGO 55ME55E
BLANCO 55ME45E
MOKA 55ME25E
GRIS 55ME35E
ANTRACITA 55ME65E
NEGRO 55ME95E

60x60 METEOR PULIDO
MARENGO 85ME55P
BLANCO 85ME45P
MOKA 85ME25P
GRIS 85ME35P
ANTRACITA 85ME65P
NEGRO 85ME95P

60x60 METEOR RELIEVE
MARENGO 85ME55R
BLANCO 85ME45R
MOKA 85ME25R
GRIS 85ME35R
ANTRACITA 85ME65R
NEGRO 85ME95R



30x60 METEOR NATURAL
MARENGO 47ME-52
BLANCO 47ME-42
MOKA 47ME-22
GRIS 47ME-32
ANTRACITA 47ME-62
NEGRO 47ME-92

30x60 METEOR PULIDO
MARENGO 47ME52P
BLANCO 47ME42P
MOKA 47ME22P
GRIS 47ME32P
ANTRACITA 47ME62P
NEGRO 47ME92P

30x60 METEOR RELIEVE
MARENGO 47ME52R
BLANCO 47ME42R
MOKA 47ME22R
GRIS 47ME32R
ANTRACITA 47ME62R
NEGRO 47ME92R




30x30 METEOR NATURAL
MARENGO 60ME-50
BLANCO 60ME-40
MOKA 60ME-20
GRIS 60ME-30
ANTRACITA 60ME-60
NEGRO 60ME-90

30x30 METEOR NATURAL
MARENGO 60ME50E
BLANCO 60ME40E
MOKA 60ME20E
GRIS 60ME30E
ANTRACITA 60ME60E
NEGRO 60ME90E

30x30 METEOR PULIDO
MARENGO 60ME50P
BLANCO 60ME40P
MOKA 60ME20P
GRIS 60ME30P
ANTRACITA 60ME60P
NEGRO 60ME90P

30x30 METEOR RELIEVE
MARENGO 60ME50R
BLANCO 60ME40R
MOKA 60ME20R
GRIS 60ME30R
ANTRACITA 60ME60R
NEGRO 60ME90R



14,5x60 / 9,7x60 / 4,7x60 MIX METEOR
MARENGO 57ME5MX
BLANCO 57ME4MX
MOKA 57ME2MX
GRIS 57ME3MX
ANTRACITA 57ME6MX
NEGRO 57ME9MX



10x60 METEOR NATURAL
MARENGO 57ME51D
BLANCO 57ME41D
MOKA 57ME21D
GRIS 57ME31D
ANTRACITA 57ME61D
NEGRO 57ME91D



5x60 METEOR NATURAL
MARENGO 57ME55C
BLANCO 57ME45C
MOKA 57ME25C
GRIS 57ME35C
ANTRACITA 57ME65C
NEGRO 57ME95C



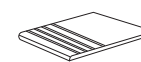
14,5x60 METEOR NATURAL
MARENGO 57ME52L
BLANCO 57ME42L
MOKA 57ME22L
GRIS 57ME32L
ANTRACITA 57ME62L
NEGRO 57ME92L

14,5x60 METEOR PULIDO
MARENGO 57ME52PL
BLANCO 57ME42PL
MOKA 57ME22PL
GRIS 57ME32PL
ANTRACITA 57ME62PL
NEGRO 57ME92PL

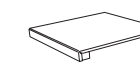
14,5x60 METEOR RELIEVE
MARENGO 57ME52RL
BLANCO 57ME42RL
MOKA 57ME22RL
GRIS 57ME32RL
ANTRACITA 57ME62RL
NEGRO 57ME92RL



15x15 METEOR NATURAL
MARENGO 06TME50
BLANCO 06TME40
MOKA 06TME20
GRIS 06TME30
ANTRACITA 06TME60
NEGRO 06TME90



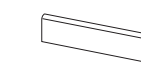
PELDAÑO PORCELÁNICO ROMO HUELLA
30x30 NATURAL Y RELIEVE
30x30 PULIDO
30x60 NATURAL Y RELIEVE
30x60 PULIDO



PELDAÑO ESCUADRA
30x30
30x60



PELDAÑO ESCUADRA ANG.
30x30
30x60



RODAPIÉ
8x30
8x60



* Consultar formatos, colores y acabados certificados en la siguiente dirección: <https://onx.la/2ae7a>
* Please check sizes, colours, finishes and certifications on the following link: <https://onx.la/2ae7a>
* Vérifier les formats, coloris et finitions indiqués sur l'adresse suivante: <https://onx.la/2ae7a>

289-9.3/21*

STARK



PORCELÁNICO TÉCNICO / TODO MASA

PORCELAIN TILES / FULL BODY

60x120 / 60x60

30x60 cm

23^{5/8}" x 47^{11/16}" / 23^{5/8}" x 23^{5/8}"


11^{3/16}" x 23^{5/8}"

DISPONIBLE EN ESPESOR 15MM
AVAILABLE IN 15MM THICKNESS




60x60 cm


23^{5/8}" x 23^{5/8}"



BLANCO



MARFIL



CEMENTO



GRIS



TAUPE



MARENGO




ANTRACITA



NEGRO



HYBRID CHOCOLATE



30x30 WINTER
ANTRACITA **41RK60W**
BLANCO **41RK40W**
MARFIL **41RK70W**
CEMENTO **41RK10W**
TAUPE **41RK20W**
GRIS **41RK30W**
MARENGO **41RK50W**
NEGRO **41RK90W**



10mm



15MM
(60x60)




III REVESTIMIENTO: STARK BLANCO 60x120, STARK TAUPE 60x120

≡ PAVIMENTO: LYON GRIS 20MM 60x60, LYON GRIS 20MM 60x120




60x120 STARK
ANTRACITA **44RK69R**
BLANCO **44RK49R**
MARFIL **44RK79R**
CEMENTO **44RK19R**
TAUPE **44RK29R**
GRIS **44RK39R**
MARENGO **44RK59R**
NEGRO **44RK99R**



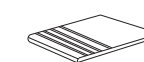
60x60 STARK
ANTRACITA **82RK65R**
BLANCO **82RK45R**
MARFIL **82RK75R**
CEMENTO **82RK15R**
TAUPE **82RK25R**
GRIS **82RK35R**
MARENGO **82RK55R**
NEGRO **82RK95R**

60x60 STARK
ANTRACITA **52RK65E**
BLANCO **52RK45E**
MARFIL **52RK75E**
CEMENTO **52RK15E**
TAUPE **52RK25E**
GRIS **52RK35E**
MARENGO **52RK55E**
NEGRO **52RK95E**

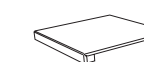
60x60 HYBRID
CHOCOLATE **82HYCHO**



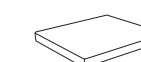
30x60 STARK
ANTRACITA **46RK62R**
BLANCO **46RK42R**
MARFIL **46RK72R**
CEMENTO **46RK12R**
TAUPE **46RK22R**
GRIS **46RK32R**
MARENGO **46RK52R**
NEGRO **46RK92R**



PELDAÑO PORCELÁNICO
ROMO HUELLA
30x30
30x120



PELDAÑO
ESCUADRA
30x30
30x120



PELDAÑO
ESCUADRA
ANG.
30x30
30x120



RODAPIÉ
8x60




289-9.3/21*

* Consultar formatos, colores y acabados certificados en la siguiente dirección: <https://onx.la/2ae7a>

* Please check sizes, colours, finishes and certifications by clicking on the following link: <https://onx.la/2ae7a>

* Vérifier les formats, coloris et finitions indiqués sur l'adresse suivante: <https://onx.la/2ae7a>

PORCELÁNICO
PORCELAIN TILES



GRÈS CÉRAMÉ

FEINSTEINZEUG

MÁRMOL
/ MARBLE

ARTIC	044	CUARZO RENO	058	PALERMO N	072
CALACATA	048	IZMIR	062	SAN REMO	076
CALACATA GOLD	050	MARMÓREA	066	TÍVOLI	080
CORINTO	054	NERO ARDI	070	VOLTERRA	082

PIEDRA
/ STONE

ARLES	086	ELBA	098	MÍTICA	108
BASALTINA	090	FÓSIL	100	PANGEA N	112
BELLVER	094	ICARIA	102	SINTRA	116
BOULEVARD	096	INDIANA	104	VILLAGE	118

CEMENTO
/ CONCRETE

AVALON	122	GEA	130	VALONIA N	144
BILBAO	124	HABANA	132		
BOSTON	126	MOMA	136		
DOCK	128	TEMPO	140		

MADERA
/ WOOD

CAVA	148	SELVA	158
FUSTA	150	SHERWOOD	162
PATAGONIA	152		
SAJONIA	154		

METAL
/ METAL

AVENUE	164
DISTRITO N	166
ESPLENDOR	170
TOLEDO	172

RÚSTICO
/ RUSTIC

ABADÍA	176
--------	-----

20MM

INDIANA	107	GEA	131
MÍTICA	111	MOMA	139
AVALON	123	PATAGONIA	153
DOCK	129		

ARTIC

PORCELÁNICO
PORCELAIN TILES

80x160 / 78x158 / 80x80 / 78x78

60x120 / 59x119 / 60x60 / 59x59

30x60 cm

31¹/₂" x 63" / 30³/₄" x 62⁷/₃₂"

31¹/₂" x 31¹/₂" / 30³/₄" x 30³/₄"

23⁵/₈" x 47¹¹/₁₆" / 23¹/₄" x 46⁷/₈"

23⁵/₈" x 23⁵/₈" / 23¹/₄" x 23¹/₄"

11³/₁₆" x 23⁵/₈"

COVERLAM 5,6MM

1200x3600 / 1200x2600

1200x1200 / 600x1200 mm

COVERLAM TOP 10,5 / 12 MM

1000x3000 / 1620x3240 mm



ARTIC

PORCELÁNICO
PORCELAIN TILES

80x160 / 78x158 / 80x80 / 78x78
60x120 / 59x119 / 60x60 / 59x59
30x60 cm

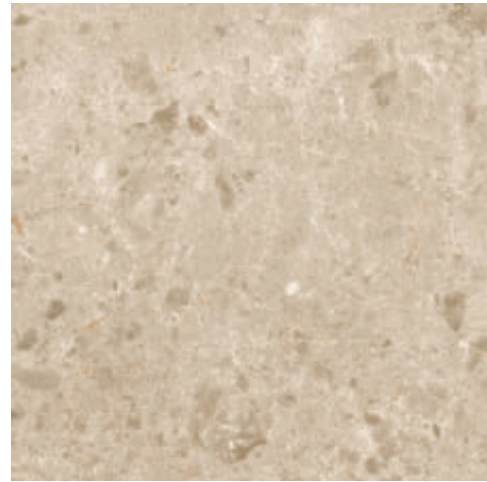

31¹/₂" x 63" / 30³/₄" x 62⁷/₃₂"
31¹/₂" x 31¹/₂" / 30³/₄" x 30³/₄"
23⁵/₈" x 47¹/₁₆" / 23¹/₄" x 46⁷/₈"
23⁵/₈" x 23⁵/₈" / 23¹/₄" x 23¹/₄"
11³/₁₆" x 23⁵/₈"

COVERLAM 5,6MM


1200x3600 / 1200x2600
1200x1200 / 600x1200 mm

COVERLAM TOP 10,5 / 12 MM

1000x3000 / 1620x3240 mm




BEIGE




MOKA




BLANCO



GRIS




ANTRACITA




80x160 ARTIC NATURAL
GRIS **38RC39N**
BLANCO **38RC49N**
ANTRACITA **38RC69N**
BEIGE **38RC79N**
MOKA **38RC29N**

78x158 ARTIC PULIDO
GRIS **38RC39P**
BLANCO **38RC49P**
ANTRACITA **38RC69P**
BEIGE **38RC79P**
MOKA **38RC29P**




80x80 ARTIC NATURAL
GRIS **81RC-36**
BLANCO **81RC-46**
ANTRACITA **81RC-66**
BEIGE **81RC-76**
MOKA **81RC-26**

78x78 ARTIC PULIDO
GRIS **81RC36P**
BLANCO **81RC46P**
ANTRACITA **81RC66P**
BEIGE **81RC76P**
MOKA **81RC26P**



60x120 ARTIC NATURAL
GRIS **44RC39N**
BLANCO **44RC49N**
ANTRACITA **44RC69N**
BEIGE **44RC79N**
MOKA **44RC29N**

59x119 ARTIC PULIDO
GRIS **44RC39P**
BLANCO **44RC49P**
ANTRACITA **44RC69P**
BEIGE **44RC79P**
MOKA **44RC29P**

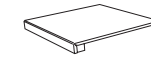


60x60 ARTIC NATURAL
GRIS **82RC35R**
BLANCO **82RC45R**
ANTRACITA **82RC65R**
BEIGE **82RC75R**
MOKA **82RC25R**

59x59 ARTIC PULIDO
GRIS **52RC35P**
BLANCO **52RC45P**
ANTRACITA **52RC65P**
BEIGE **52RC75P**
MOKA **52RC25P**



30x60 ARTIC NATURAL
GRIS **46RC32R**
BLANCO **46RC42R**
ANTRACITA **46RC62R**
BEIGE **46RC72R**
MOKA **46RC22R**



PELDAÑO ESCUADRA
30x30
120x30



PELDAÑO ESCUADRA ANG.
30x30
120x30




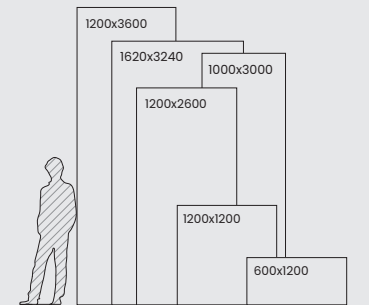

RODAPIÉ
8x60
8x80

COMBINA CON COORDINATES WITH
COVERLAM

ARTIC 5,6 / 10,5 / 12 MM

ESPEORES THICKNESS FORMATOS FORMAT	COVERLAM				COVERLAM TOP	
	1200x3600 5,6mm	1200x2600 5,6mm	1200x1200 5,6mm	600x1200 5,6mm	1000x3000 10,5mm	1620x3240 12mm
ARTIC PULIDO gris, antracita, moka	★	★	●	●		
ARTIC PULIDO Y NATURAL, antracita, gris					★	★

★ Enmallado / Mesh Back



NATURAL



10mm



R9
Cl B
NATURAL



SUAVE



≥3mm



CALACATA


PORCELÁNICO
 PORCELAIN TILES
 60x120 / 60x60 / 30x60
 30x30 / 10x30 cm
 23^{5/8}"x47^{11/16}" / 23^{5/8}"x23^{5/8}"
 11^{13/16}"x23^{5/8}" / 11^{13/16}"x11^{13/16}"
 3^{15/16}"x11^{13/16}"
COVERLAM 3,5 / 5,6MM
 1000x3000 / 1200x2600 / 1200x1200
 500x1000 / 1000x1000
 600x1200 mm
COVERLAM TOP 10,5 / 12MM / 20MM
 1000x3000 / 1620x3240 mm

COMBINA CON / COORDINATES WITH
MARMÓREA CALACATA
 REVESTIMIENTO / WALL TILES




MÁRMOL MARBLE PORCELÁNICO PORCELAIN TILES

III PAVIMENTO: CALACATA 60x60 III REVESTIMIENTO: CALACATA 30x60, CALACATA ABUJARDADO 30x60, FERRARA 30x60



CALACATA



CALACATA ABUJARDADO



30x60 FERRARA
46FE42R



30x60 MODENA
46MO42R



2,5x30 TORELLO CALACATA
08TOCAL




25x25 FORLI
08FO-40



30x30 LUCCA
41LC40L



60x120 CALACATA
44LC49R



60x60 CALACATA
82LC45R

60x60 CALACATA
ABUJARDADO 82LC415




30x60 CALACATA
46LC42R

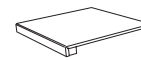
30x60 CALACATA
ABUJARDADO 46LC412



10x30 CALACATA
57LC40L



30x30 CALACATA
40LC-40



PELDAÑO ESCUADRA
30x30
30x120



PELDAÑO ESCUADRA ANG.
30x30
30x120



RODAPIÉ
8x60

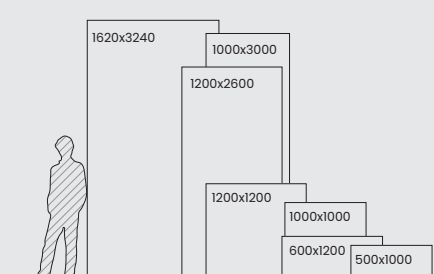
COMBINA CON COORDINATES WITH
COVERLAM

CALACATA 3,5 / 5,6 / 10,5 / 12 / 20 MM



ESPORES THICKNESS FORMATOS FORMAT	COVERLAM					COVERLAM TOP					
	1000x3000 5,6mm	1200x2600 3,5mm	1200x2600 5,6mm	1200x1200 5,6mm	600x1200 5,6mm	1000x1000 5,6mm	500x1000 3,5mm	500x1000 5,6mm	1000x3000 10,5mm	1620x3240 12mm	1620x3240 20mm
CALACATA MIX NATURAL	★	★		•	•	•	•	•			
CALACATA MIX PULIDO	★		★	•	•	•	•	•			
CALACATA BOOK NATURAL y PULIDO	★		★						★		
CALACATA NATURAL y PULIDO									★	★	
CALACATA NATURAL											•

★ Enmallado / Mesh Back



CALACATA GOLD

PORCELÁNICO
PORCELAIN TILES

120x120 / 119x119
60x120 / 59x119
59x59 / 28x59 cm
47¹¹/₁₆"x47¹¹/₁₆" / 46⁷/₈"x46⁷/₈"
23⁵/₈"x47¹¹/₁₆" / 23¹/₄"x46⁷/₈"
23¹/₄"x23¹/₄" / 11⁷/₃₂"x23¹/₄"

COVERLAM 5,6MM

1200x2600 / 1200x1200
600x1200 mm



MÁRMOL MARBLE | PORCELÁNICO | PORCELAIN TILES

CALACATA GOLD

PORCELÁNICO
PORCELAIN TILES

120x120 / 119x119
60x120 / 59x119
59x59 / 28x59 cm
47¹¹/₁₆"x47¹¹/₁₆" / 46⁷/₈"x46⁷/₈"
23⁵/₈"x47¹¹/₁₆" / 23¹/₄"x46⁷/₈"
23¹/₄"x23¹/₄" / 11⁷/₃₂"x23¹/₄"

COVERLAM 5,6MM

1200x2600 / 1200x1200
600x1200 mm




III REVESTIMIENTO: CALACATA GOLD NATURAL 60x120

MÁRMOL MARBLE PORCELÁNICO PORCELAIN TILES



CALACATA GOLD



29,8x29,8 MASSA
NATURAL 08MS-20



28,5x29 LIGURIA
NATURAL 08LI-20



30x30 RIVIERA
NATURAL 41CL20R



120x120 CALACATA GOLD
NATURAL 36CL20R

119x119 CALACATA GOLD
PULIDO 36CL20P



PELDAÑO ESCUADRA
120x30



60x120 CALACATA GOLD
NATURAL 44CL29R


59x119 CALACATA GOLD
PULIDO 44CL29P



PELDAÑO ESCUADRA ANG.
120x30



28x59 CALACATA GOLD
PULIDO 46CL22P



59x59 CALACATA GOLD
PULIDO 52CL25P



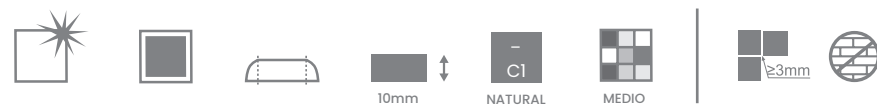
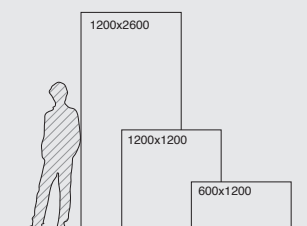
RODAPIÉ
8x60
8x59

COMBINA CON COORDINATES WITH
COVERLAM

CALACATA GOLD ^{5,6MM}

THICKNESS FORMAT	COVERLAM		
	1200x2600 5,6mm	1200x1200 5,6mm	600x1200 5,6mm
CALACATA GOLD PULIDO	★	●	●

★ Enmallado / Mesh Back



CORINTO

PORCELÁNICO
PORCELAIN TILES

120x120 / 119x119 / 60x120
59x119 / 60x60 / 59x59 / 30x60 cm

47¹¹/₁₆"x47¹¹/₁₆" / 46⁷/₈"x46⁷/₈"
23⁵/₈"x47¹¹/₁₆" / 23¹/₄"x46⁷/₈"
23⁵/₈"x23⁵/₈" / 23¹/₄"x23¹/₄"
11¹³/₁₆"x23⁵/₈"

COVERLAM 3,5 / 5,6MM

1000x3000 / 1200x2600
1200x1200 / 600x1200 mm

COVERLAM TOP 10,5 / 12MM

1000x3000 / 1620x3240 mm

COMBINA CON / COORDINATES WITH
MARMÓREA CORINTO
REVESTIMIENTO / WALL TILES

CORINTO

PORCELÁNICO
PORCELAIN TILES

120x120 / 119x119 / 60x120
59x119 / 60x60 / 59x59 / 30x60 cm

47^{11/16}"x47^{11/16}" / 46^{7/8}"x46^{7/8}"
23^{5/8}"x47^{11/16}" / 23^{1/4}"x46^{7/8}"
23^{5/8}"x23^{5/8}" / 23^{1/4}"x23^{1/4}"
11^{13/16}"x23^{5/8}"

COVERLAM 3,5 / 5,6MM
1000x3000 / 1200x2600
1200x1200 / 600x1200 mm

COVERLAM TOP 10,5 / 12MM
1000x3000 / 1620x3240 mm

COMBINA CON / COORDINATES WITH
MARMÓREA CORINTO
REVESTIMIENTO / WALL TILES



PAVIMENTO: CORINTO NATURAL 120x120

MÁRMOL MARBLE PORCELÁNICO PORCELAIN TILES




CORINTO




28,5x28,5 PLATEA
NATURAL 08PL-40



31,5x29 MIDAS
NATURAL 08MI-40



30x30 OLIMPO
NATURAL 41IA400




120x120 CORINTO
NATURAL 36IA40R

119x119 CORINTO
PULIDO 36IA40P



PEDAÑO ESCUADRA
120x30



60x120 CORINTO
NATURAL 44IA49R


59x119 CORINTO
PULIDO 44IA49P



PEDAÑO ESCUADRA ANG.
120x30



30x60 CORINTO
NATURAL 46IA42R

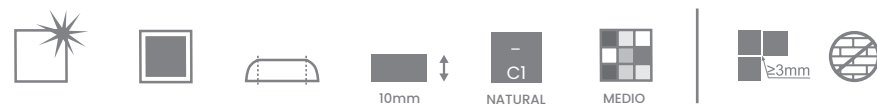


60x60 CORINTO
NATURAL 82IA45R

59x59 CORINTO
PULIDO 52IA45P



RODAPIÉ
8x60
8x59

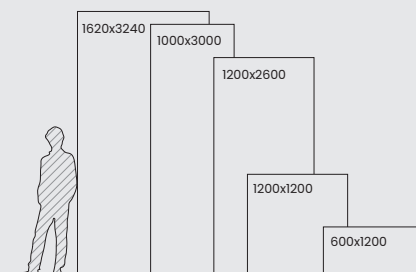


COMBINA CON / COORDINATES WITH
COVERLAM

CORINTO 3,5 / 5,6 / 10,5 / 12MM

ESPORES THICKNESS FORMATOS FORMAT	COVERLAM				COVERLAM TOP		
	1000x3000 5,6mm	1000x3000 3,5mm	1200x2600 5,6mm	1200x1200 5,6mm	600x1200 5,6mm	1000x3000 10,5mm	1620x3240 12mm
CORINTO NATURAL		★				★	★
CORINTO PULIDO	★			●	●		
CORINTO INFINITY PULIDO			★				

★ Enmallado / Mesh Back



COLECCIÓN / COLLECTION 2023

CUARZO RENO

PORCELÁNICO
PORCELAIN TILES

78x158 / 120x120 / 119x119 / 60x120 / 59x119
60x60 / 59x59 / 30x60 / 28x59 cm

30³/₄"x62⁷/₃₂" / 47¹¹/₁₆"x47¹¹/₁₆" / 46⁷/₈"x46⁷/₈"
23⁵/₈"x47¹¹/₁₆" / 23¹/₄"x46⁷/₈" / 23⁵/₈"x23⁵/₈"
23¹/₄"x23¹/₄" / 11³/₁₆"x23⁵/₈" / 11⁷/₃₂"x23¹/₄"

COVERLAM 5,6MM

1200x3600 / 1200x2600
1200x1200 / 600x1200 mm

COVERLAM TOP 10,5 / 12MM

1000x3000 / 1620x3240 mm

COMBINA CON / COORDINATES WITH
MARMÓREA CUARZO RENO
REVESTIMIENTO / WALL TILES



CUARZO RENO

PORCELÁNICO
PORCELAIN TILES

78x158 / 120x120 / 119x119 / 60x120 / 59x119
60x60 / 59x59 / 30x60 / 28x59 cm

30³/₄"x62⁷/₃₂" / 47¹¹/₁₆"x47¹¹/₁₆" / 46⁷/₈"x46⁷/₈"
23⁵/₈"x47¹¹/₁₆" / 23¹/₄"x46⁷/₈" / 23⁵/₈"x23⁵/₈"
23¹/₄"x23¹/₄" / 11³/₁₆"x23⁵/₈" / 11⁷/₃₂"x23¹/₄"

COVERLAM 5,6MM

1200x3600 / 1200x2600
1200x1200 / 600x1200 mm

COVERLAM TOP 10,5 / 12MM

1000x3000 / 1620x3240 mm

COMBINA CON / COORDINATES WITH
MARMÓREA CUARZO RENO
REVESTIMIENTO / WALL TILES




CUARZO RENO




32x32 UTAH
NATURAL 08UT-30




28x33,5 PORTLAND
NATURAL 08PO-30



30x30 IDAHO
NATURAL 41CN-30




120x120 CUARZO RENO
NATURAL 36CN30R




78x158 CUARZO RENO
PULIDO 38CN39P

119x119 CUARZO RENO
PULIDO 36CN30P



60x120 CUARZO RENO
NATURAL 44CN39R



60x60 CUARZO RENO
NATURAL 82CN35R



30x60 CUARZO RENO
NATURAL 46CN32R

59x119 CUARZO RENO
PULIDO 44CN39P

59x59 CUARZO RENO
PULIDO 52CN35P

28x59 CUARZO RENO
PULIDO 46CN32P



PELDAÑO ESCUADRA
120x30



PELDAÑO ESCUADRA ANG.
120x30



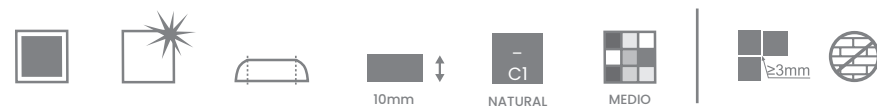
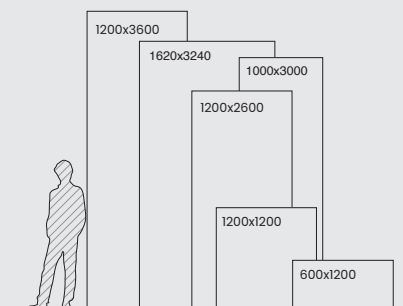
RODAPIÉ
8x60
8x59

COMBINA CON / COORDINATES WITH
COVERLAM

CUARZO RENO 5,6 / 10,5 / 12 MM

ESPORES / THICKNESS FORMATOS / FORMAT	COVERLAM			COVERLAM TOP	
	1200x3600 5,6mm	1200x2600 5,6mm	1200x1200 5,6mm	1000x3000 10,5mm	1620x3240 12mm
CUARZO RENO PULIDO	★	★	●	●	★
CUARZO RENO NATURAL					★

★ Enmallado / Mesh Back



IZMIR

PORCELÁNICO
PORCELAIN TILES

119x119 / 59x119 cm

46^{7/8}"x46^{7/8}" / 23^{1/4}"x46^{7/8}"

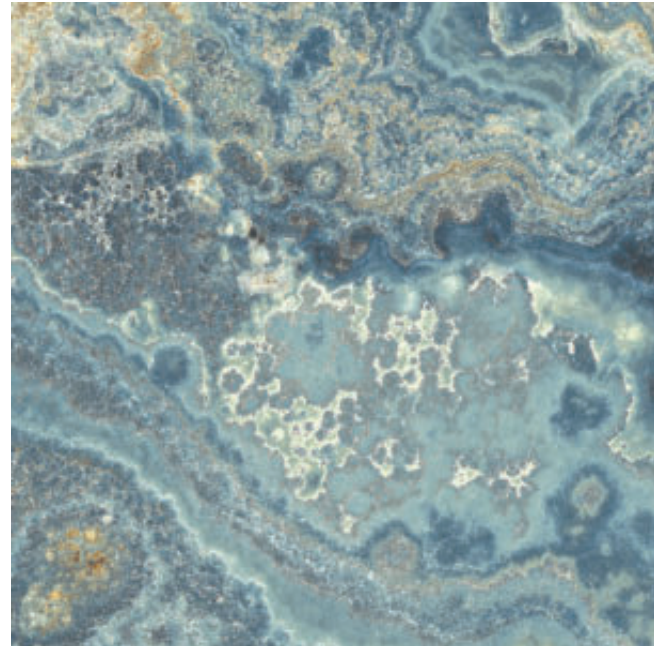



IZMIR

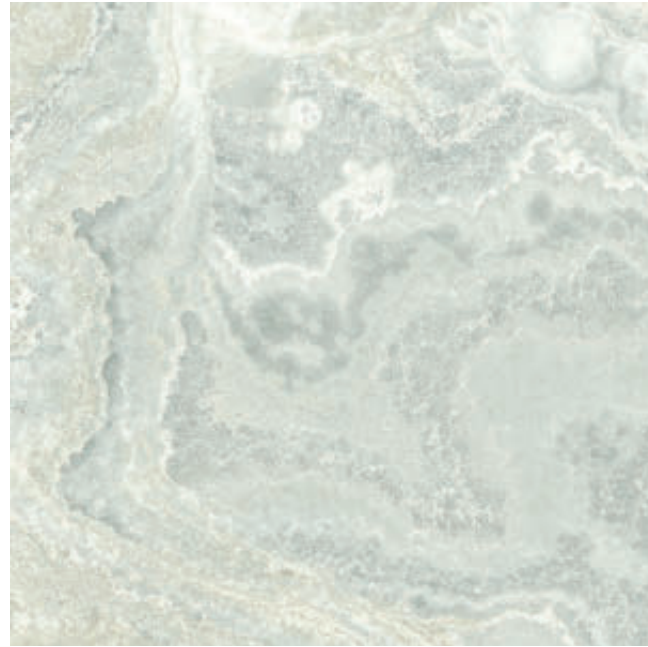
PORCELÁNICO
PORCELAIN TILES

119x119 / 59x119 cm


46^{7/8}"x46^{7/8}" / 23^{1/4}"x46^{7/8}"



AZUL



BLANCO



MARRÓN



PAVIMENTO: IZMIR MARRÓN 120x120

MÁRMOL MARBLE PORCELÁNICO PORCELAIN TILES



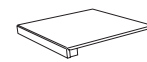
10mm



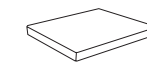
MEDIO



3mm



PELDAÑO
ESCUADRA
120x30



PELDAÑO
ESCUADRA ANG.
120x30



RODAPIÉ
8x59

MARMÓREA

PORCELÁNICO
PORCELAIN TILES

60x120 / 59x119
60,5x60,5 / 59x59
30x60,5 / 28x59
30x30 / 10x30 cm

23⁵/₈"x47¹/₁₆" / 23¹/₄"x46⁷/₈"
23¹/₄"x23¹/₄" / 23¹/₄"x23¹/₄"
11³/₁₆"x23¹/₄" / 11⁷/₃₂"x23¹/₄"
11³/₁₆"x11³/₁₆" / 3¹⁵/₁₆"x11³/₁₆"

COMBINA CON / COORDINATES WITH
MARMÓREA
REVESTIMIENTO / WALL TILES

MÁRMOL MARBLE PORCELÁNICO PORCELAIN TILES




MARMÓREA

PORCELÁNICO
PORCELAIN TILES


60x120 / 59x119
60,5x60,5 / 59x59
30x60,5 / 28x59
30x30 / 10x30 cm

23^{5/8"}x47^{11/16"} / 23^{1/4"}x46^{7/8"}
23^{14/16"}x23^{14/16"} / 23^{1/4"}x23^{1/4"}
11^{3/16"}x23^{14/16"} / 11^{7/32"}x23^{1/4"}
11^{3/16"}x11^{3/16"} / 3^{15/16"}x11^{3/16"}

COMBINA CON / COORDINATES WITH
MARMÓREA
REVESTIMIENTO / WALL TILES




HERMES




PULPIS



MARQUINA



ESTATUARIO



CARRARA



59x59 DANTE PULIDO
52DAN45




32x32 EROS NATURAL
MARQUINA 8MD-90
ESTATUARIO 8MD-40
HERMES 8MD-30
PULPIS 8MD-70



29x31,5 CRONOS NATURAL
MARQUINA 8CR-90
ESTATUARIO 8CR-40
CARRARA 8CR-00
HERMES 8CR-30
PULPIS 8CR-70



25x30 REA NATURAL
MARQUINA 8RE-90
HERMES 8RE-30




30x30 ATENEA NATURAL
MARQUINA 41MD90A
ESTATUARIO 41MD40A
CARRARA 41MD00A
HERMES 41MD30A
PULPIS 41MD70A




III REVESTIMIENTO: MARMÓREA CARRARA NATURAL 60x120, CRONOS CARRARA 29x31,5



60x120 MARMÓREA NATURAL
MARQUINA 44MD99N
ESTATUARIO 44MD49N
CARRARA 44MD09N
HERMES 44MD39N
PULPIS 44MD79N



60,5x60,5 MARMÓREA NATURAL
MARQUINA 82MD-95
ESTATUARIO 82MD-45
CARRARA 82MD-05
HERMES 82MD-35
PULPIS 82MD-75



30x60,5 MARMÓREA NATURAL
MARQUINA 46MD-92
ESTATUARIO 46MD-42
CARRARA 46MD-02
HERMES 46MD-32
PULPIS 46MD-72


59x119 MARMÓREA PULIDO
MARQUINA 44MD99P
ESTATUARIO 44MD49P
CARRARA 44MD09P
HERMES 44MD39P
PULPIS 44MD79P

59x59 MARMÓREA PULIDO
MARQUINA 52MD95P
ESTATUARIO 52MD45P
CARRARA 52MD05P
HERMES 52MD35P
PULPIS 52MD75P

28x59 MARMÓREA PULIDO
MARQUINA 46MD92P
ESTATUARIO 46MD42P
CARRARA 46MD02P
HERMES 46MD32P
PULPIS 46MD72P



30x30 MARMÓREA NATURAL
MARQUINA 41MD-90
ESTATUARIO 41MD-40
CARRARA 41MD-00
HERMES 41MD-30
PULPIS 41MD-70



10x30 MARMÓREA NATURAL
MARQUINA 6DMD90
ESTATUARIO 6DMD40
CARRARA 6DMD00
HERMES 6DMD30
PULPIS 6DMD70

PELDAÑO ESCUADRA
30x30
30x120

PELDAÑO ESCUADRA ANG.
30x30
30x120

RODAPIÉ
8x60,5
8x59

NERO ARDI

PORCELÁNICO
PORCELAIN TILES

78x78 / 59x119 cm

30^{3/4"}x 30^{3/4"} / 23^{1/4"}x 46^{7/8"}

COVERLAM 3,5 / 5,6MM

1200x3600 / 1200x2600

1000x3000 / 1200x1200


600x1200 mm

COVERLAM TOP 10,5MM / 12MM

1000x3000 / 1620x3240 mm




MÁRMOL MARBLE PORCELÁNICO PORCELAIN TILES




NERO ARDI

PAVIMENTO: NERO ARDI 59x119




78x78 NERO ARDI
81NH96P



59x119 NERO ARDI
44NH99P



RODAPIÉ
8x59




10mm

SUAVE

≥3mm

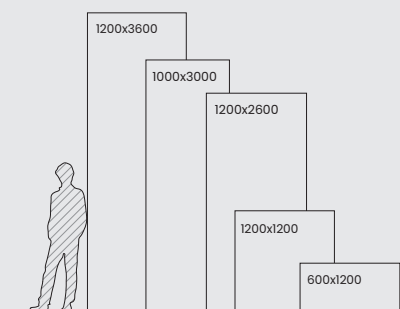
COMBINA CON COORDINATES WITH
COVERLAM

NERO ARDI 3,5 / 5,6 / 10,5 / 12MM



ESPEORES THICKNESS FORMATOS FORMAT	COVERLAM					COVERLAM TOP	
	1200x3600 5,6mm	1000x3000 3,5mm	1200x2600 5,6mm	1200x1200 5,6mm	600x1200 5,6mm	1000x3000 10,5mm	1620x3240 12mm
NERO ARDI NATURAL		★				★	★
NERO ARDI PULIDO	★		★	●	●		

★ Enmallado / Mesh Back



PALERMO

PORCELÁNICO
PORCELAIN TILES

80x160 / 60x120
60x60 / 30x60

31¹/₂"x63" / 23⁵/₈"x47¹¹/₁₆"
23⁵/₈"x23⁵/₈" / 11¹³/₁₆"x23⁵/₈"

NUEVO NEW



PALERMO

PORCELÁNICO
PORCELAIN TILES

80x160 / 60x120
60x60 / 30x60

31¹/₂"x63" / 23⁵/₈"x47¹¹/₁₆"
23⁵/₈"x23⁵/₈" / 11¹³/₁₆"x23⁵/₈"


NUEVO NEW




BONE




MÁRMOL MARBLE | PORCELÁNICO | PORCELAIN TILES



GRIS




TAUPE




30x30 SIRACUSA
TAUPE 41P120S
GRIS 41P130S
BONE 41P170S




30x30 LACIO
TAUPE 08LC-20
GRIS 08LC-30
BONE 08LC-70




15x60 APULIA
TAUPE 08P172A
GRIS 08P132A
BONE 08P122A



80x160 PALERMO
BONE 38P179R
GRIS 38P139R
TAUPE 38P129R



60x60 PALERMO
BONE 82P175R
GRIS 82P135R
TAUPE 82P125R



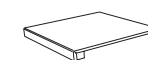
60x120 PALERMO
BONE 44P179R
GRIS 44P139R
TAUPE 44P129R



30x60 PALERMO
BONE 46P172R
GRIS 46P132R
TAUPE 46P122R



10 mm



PELDAÑO ESCUADRA
30x60
30x120



PELDAÑO ESCUADRA ANG.
30x60
30x120



RODAPIÉ
8x60
8x80

SAN REMO

PORCELÁNICO
PORCELAIN TILES

120x120 / 60x120 / 30x60

119x119 / 59x119

47¹¹/₁₆"x47¹¹/₁₆" / 23⁵/₈"x47¹¹/₁₆"

11³/₁₆"x23⁵/₈" / 46⁷/₈"x46⁷/₈"

23¹/₄"x46⁷/₈"




MÁRMOL MARBLE PORCELÁNICO PORCELAIN TILES

SAN REMO

PORCELÁNICO
PORCELAIN TILES

120x120 / 60x120 / 30x60
119x119 / 59x119


47¹¹/₁₆"x47¹¹/₁₆" / 23⁵/₈"x47¹¹/₁₆"
11³/₁₆"x23⁵/₈" / 46⁷/₈"x46⁷/₈"
23¹/₄"x46⁷/₈"



SAN REMO




30x30 RÓMULO
NATURAL 08RO-40




30x30 TACIO
NATURAL 41SM40T



III PAVIMENTO Y REVESTIMIENTO: SAN REMO NATURAL 120x120



120x120 SAN REMO
NATURAL 36SM40R
119x119 SAN REMO
PULIDO 36SM40P



60x120 SAN REMO
NATURAL 44SM49R
59x119 SAN REMO
PULIDO 44SM49P



30x60 SAN REMO
NATURAL 46SM42R



10mm



NATURAL



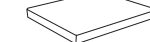
MEDIO



3mm



PELDAÑO
ESCUADRA
120x30



PELDAÑO
ESCUADRA ANG.
120x30



RODAPIÉ
8x60
8x59

TÍVOLI

PORCELÁNICO
PORCELAIN TILES

60x120 / 59x119 / 60x60 / 59x59
30x60 / 28x59 / 10x30 cm

23⁵/₈"x47¹¹/₁₆" / 23¹/₄"x46⁷/₈"
23⁵/₈"x23⁵/₈" / 23¹/₄"x23¹/₄"
11¹³/₁₆"x23⁵/₈" / 11⁷/₃₂"x23¹/₄"
3¹⁵/₁₆"x11¹³/₁₆"

COVERLAM 5,6MM

1200x2600 / 1200x1200
600x1200 mm



BLANCO




PERLA




BEIGE




32x30 MEDICI NATURAL
BLANCO **8TV-40**
PERLA **8TV-00**
BEIGE **8TV-70**



31x29 SALERNO NATURAL
BLANCO **8SL-40**
PERLA **8SL-00**
BEIGE **8SL-70**




30x25 TORINO NATURAL
BLANCO **8OI-40**
PERLA **8OI-00**
BEIGE **8OI-70**



30x30 POMPEA NATURAL
BLANCO **41TV40P**
PERLA **41TV00P**
BEIGE **41TV70P**




≡ PAVIMENTO: TÍVOLI PERLA 60x60
III REVESTIMIENTO: TÍVOLI PERLA 30x60



60x120 TÍVOLI NATURAL
PERLA **44TV09R**
BLANCO **44TV49R**
BEIGE **44TV79R**

59x119 TÍVOLI PULIDO
PERLA **44TV09P**
BLANCO **44TV49P**
BEIGE **44TV79P**



60x60 TÍVOLI NATURAL
PERLA **82TV05R**
BLANCO **82TV45R**
BEIGE **82TV75R**

59x59 TÍVOLI PULIDO
PERLA **52TV05P**
BLANCO **52TV45P**
BEIGE **52TV75P**



30x60 TÍVOLI NATURAL
PERLA **46TV02R**
BLANCO **46TV42R**
BEIGE **46TV72R**

28x59 TÍVOLI PULIDO
PERLA **46TV02P**
BLANCO **46TV42P**
BEIGE **46TV72P**



10x30 TIVOLI NATURAL
PERLA **6DTV00**
BLANCO **6DTV40**
BEIGE **6DTV70**



PELDAÑO ESCUADRA
30x30
30x120



PELDAÑO ESCUADRA ANG.
30x30
30x120



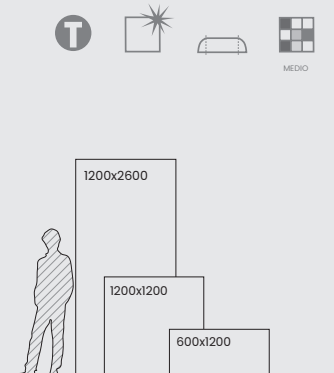
RODAPIÉ
8x60
8x59

COMBINA CON COORDINATES WITH
COVERLAM

TÍVOLI ^{5,6MM}

ESPEORES THICKNESS FORMATOS FORMAT	COVERLAM		
	1200x2600 5,6mm	1200x1200 5,6mm	600x1200 5,6mm
TÍVOLI PULIDO blanco, ambar	★	●	●

★ Enmallado / Mesh Back



VOLTERRA

PORCELÁNICO
PORCELAIN TILES

120x120 / 80x80 / 60x120 / 30x60

119x119 / 59x119

47¹¹/₁₆"x47¹¹/₁₆" / 31¹/₂"x 31¹/₂"

23⁵/₈"x47¹¹/₁₆" / 11³/₁₆"x23⁵/₈"

46⁷/₈"x46⁷/₈" / 23¹/₄"x46⁷/₈"

COMBINA CON / COORDINATES WITH

VOLTERRA

REVESTIMIENTO / WALL TILES



VOLTERRA

PORCELÁNICO
PORCELAIN TILES

120x120 / 80x80 / 60x120 / 30x60
119x119 / 59x119

47^{11/16}"x47^{11/16}" / 31^{1/2}"x 31^{1/2}"
23^{5/8}"x47^{11/16}" / 11^{3/16}"x23^{5/8}"
46^{7/8}"x46^{7/8}" / 23^{1/4}"x46^{7/8}"

COMBINA CON / COORDINATES WITH
VOLTERRA
REVESTIMIENTO / WALL TILES



BLANCO



GRIS




BEIGE




PAVIMENTO: VOLTERRA BLANCO PULIDO 119x119



120x120 VOLTERRA NATURAL
GRIS 36V130R
BEIGE 36V170R
BLANCO 36V140R



80x80 VOLTERRA NATURAL
GRIS 81V136R
BEIGE 81V176R
BLANCO 81V146R



60x120 VOLTERRA NATURAL
GRIS 44V139R
BEIGE 44V179R
BLANCO 44V149R



30x60 VOLTERRA NATURAL
GRIS 46V132R
BEIGE 46V172R
BLANCO 46V142R



PELDAÑO ESCUADRA
120x30



PELDAÑO ESCUADRA ANG.
120x30



RODAPIÉ
8x60
8x80



10mm



R10
Cl



B



MEDIO



3mm



ARLES

PORCELÁNICO
PORCELAIN TILES

120x120 / 60x120
60x60 / 30x60 cm

47^{11/16}"x47^{11/16}" / 23^{5/8}"x47^{11/16}"
23^{5/8}"x23^{5/8}" / 11^{3/16}"x23^{5/8}"

COVERLAM 5,6MM

1200x3600 / 1200x2600
1200x1200 / 600x1200 mm



ARLES

PORCELÁNICO
PORCELAIN TILES

120x120 / 60x120
60x60 / 30x60 cm

47^{11/16}"x47^{11/16}" / 23^{5/8}"x47^{11/16}"
23^{5/8}"x23^{5/8}" / 11^{3/16}"x23^{5/8}"

COVERLAM 5,6MM

1200x3600 / 1200x2600
1200x1200 / 600x1200 mm



PAVIMENTO: ARLES ARENA ANTI-SLIP 120x120




ARENA




GRIS



BLANCO




30x30 CELTA
GRIS **41RL30C**
BLANCO **41RL40C**
ARENA **41RL70C**



120x120 ARLES
GRIS **36RL30R**
BLANCO **36RL40R**
ARENA **36RL70R**

120x120 ARLES ANTI-SLIP
GRIS **36RLA30**
BLANCO **36RLA40**
ARENA **36RLA70**



60x60 ARLES
GRIS **82RL35R**
BLANCO **82RL45R**
ARENA **82RL75R**

60x60 ARLES ANTI-SLIP
GRIS **82RLA35**
BLANCO **82RLA45**
ARENA **82RLA75**



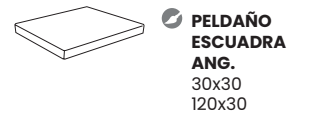
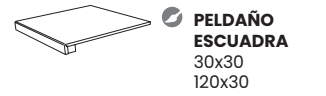
60x120 ARLES
GRIS **44RL39R**
BLANCO **44RL49R**
ARENA **44RL79R**

60x120 ARLES ANTI-SLIP
GRIS **44RLA39**
BLANCO **44RLA49**
ARENA **44RLA79**



30x60 ARLES
GRIS **46RL32R**
BLANCO **46RL42R**
ARENA **46RL72R**

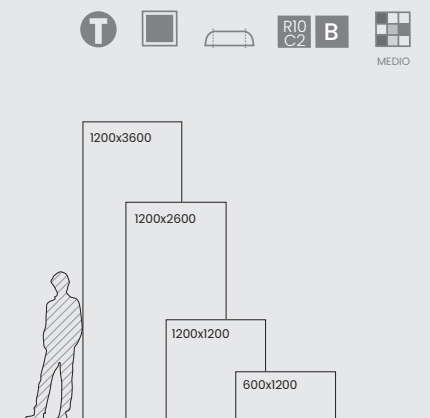
30x60 ARLES ANTI-SLIP
GRIS **46RLA32**
BLANCO **46RLA42**
ARENA **46RLA72**



COMBINA CON COORDINATES WITH
COVERLAM

ARLES ^{5,6MM}

ESPORES THICKNESS FORMATOS. FORMAT	COVERLAM			
	1200x3600 5,6mm	1200x2600 5,6mm	1200x1200 5,6mm	600x1200 5,6mm
ARLES gris, blanco, arena	•	•	•	•



BASALTINA

PORCELÁNICO
PORCELAIN TILES

120x120 / 60x120
60x60 / 30x60 cm

47¹¹/₁₆"x47¹¹/₁₆" / 23⁵/₈"x47¹¹/₁₆"
23⁵/₈"x23⁵/₈" / 11³/₁₆"x23⁵/₈"

COVERLAM 3,5 / 5,6MM

1200x3600 / 1000x3000
1200x1200 / 600x1200 mm

COVERLAM TOP 10,5 / 12MM

1000x3000 / 1620x3240 mm



BASALTINA

PORCELÁNICO
PORCELAIN TILES

120x120 / 60x120
60x60 / 30x60 cm

47^{11/16}"x47^{11/16}" / 23^{5/8}"x47^{11/16}"
23^{5/8}"x23^{5/8}" / 11^{3/16}"x23^{5/8}"

COVERLAM 3,5 / 5,6MM

1200x3600 / 1000x3000
1200x1200 / 600x1200 mm

COVERLAM TOP 10,5 / 12MM

1000x3000 / 1620x3240 mm



REVESTIMIENTO: BASALTINA ANTRACITA 120x120




NEGRO




ANTRACITA




BEIGE



30x30 ERTA
ANTRACITA **41BN60E**
NEGRO **41BN90E**
BEIGE **41BN70E**




120x120 BASALTINA
ANTRACITA **36BN60R**
NEGRO **36BN90R**
BEIGE **36BN70R**



60x60 BASALTINA
ANTRACITA **82BN65R**
NEGRO **82BN95R**
BEIGE **82BN75R**

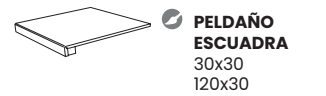
60x60 BASALTINA ANTI-SLIP
ANTRACITA **82BNA65**
NEGRO **82BNA95**
BEIGE **82BNA75**



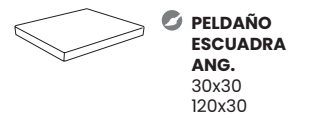
60x120 BASALTINA
ANTRACITA **44BN69R**
NEGRO **44BN99R**
BEIGE **44BN79R**



30x60 BASALTINA
ANTRACITA **46BN62R**
NEGRO **46BN92R**
BEIGE **46BN72R**



PELDAÑO ESCUADRA
30x30
120x30



PELDAÑO ESCUADRA ANG.
30x30
120x30



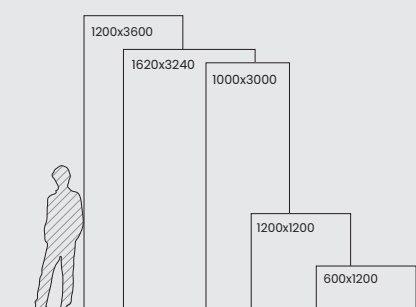

RODAPIÉ
8x60

COMBINA CON COORDINATES WITH
COVERLAM

BASALTINA 3,5 / 5,6 / 10,5 / 12MM

ESPESORES THICKNESS FORMATOS FORMAT	COVERLAM				COVERLAM TOP	
	1200x3600 5,6mm	1200x1200 5,6mm	600x1200 5,6mm	1000x3000 3,5mm	1000x3000 10,5mm	1620x3240 12mm
BASALTINA beige, antracita, negro	•	•	•	★		
BASALTINA beige, negro					★	★

★ Enmallado / Mesh Back



BELLVER


PORCELÁNICO
PORCELAIN TILES

45x90 / 45x45
30x60 / 30x30 cm

17³/₄"x35⁷/₁₆" / 17³/₄"x17³/₄"
11¹³/₁₆"x23⁵/₈" / 11¹³/₁₆"x11¹³/₁₆"



BEIGE




GRIS




MARRÓN




30x30 ALMENA
BEIGE 41BV70A
MARRÓN 41BV20A
GRIS 41BV30A




30x30 MUSA FOSIL
BEIGE 69MU-FB



30x30 MUSA FOSIL
ANTRACITA 69MU-FA



26,4x27,4 MUSA EXAGONO
MARRÓN 69MU-EM




26,4x27,4 MUSA EXAGONO
NEGRO 69MU-EN




III REVESTIMIENTO: BELLVER BEIGE 30x60, ALMENA BEIGE 30x30
II PAVIMENTO: BELLVER BEIGE 45x45, ALMENA BEIGE 30x30




45x90 BELLVER
BEIGE 54BE77R
MARRÓN 54BE27R
GRIS 54BE37R



45x45 BELLVER
BEIGE 42BV-78
MARRÓN 42BV-28
GRIS 42BV-38



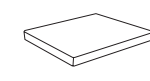
30x60 BELLVER
BEIGE 46BV-72
MARRÓN 46BV-22
GRIS 46BV-32



30x30 BELLVER
BEIGE 41BV-70
MARRÓN 41BV-20
GRIS 41BV-30



PELDAÑO ESCUADRA
30x30
30x90



PELDAÑO ESCUADRA ANG.
30x30
30x90



RODAPIÉ
8x30
8x45



45x90
10,5mm (45x90)
10mm (45x45/30x60/30x30)



BOULEVARD

PORCELÁNICO
PORCELAIN TILES

80x80 / 60x60 / 30x60
30x30 / 10x30 cm


31¹/₂" x 31¹/₂" / 23⁵/₈" x 23⁵/₈"
11¹³/₁₆" x 23⁵/₈" / 11¹³/₁₆" x 11¹³/₁₆"
3¹⁵/₁₆" x 11¹³/₁₆"



BLANCO



ARENA




30x30 ROAD
ANTRACITA 41OU60R
BLANCO 41OU40R
ARENA 41OU70R



ANTRACITA



30x32 MUSA BASALTO
MOKA 69MU-BM




30x32 MUSA BASALTO
GRIS 69MU-BG



≡ PAVIMENTO: BOULEVARD ARENA 80x80



80x80 BOULEVARD
BLANCO 81OU-46
ARENA 81OU-76
ANTRACITA 81OU-66



60x60 BOULEVARD
BLANCO 82OU45R
ARENA 82OU75R
ANTRACITA 82OU65R



30x60 BOULEVARD
BLANCO 46OU42R
ARENA 46OU72R
ANTRACITA 46OU62R



30x30 BOULEVARD
BLANCO 41OU-40
ARENA 41OU-70
ANTRACITA 41OU-60



10x30 BOULEVARD
BLANCO 57OU40L
ARENA 57OU70L
ANTRACITA 57OU60L



10mm



MEDIO



3mm



PELDAÑO ESCUADRA
30x30
30x80



PELDAÑO ESCUADRA ANG.
30x30
30x80



RODAPIÉ
8x60
8x80


ELBA

PORCELÁNICO
PORCELAIN TILES

60x120 / 60x60 / 30x60 cm

23⁵/₈"x47¹¹/₁₆" / 23⁵/₈"x23⁵/₈"

11¹³/₁₆"x23⁵/₈"




BLANCO




TAUPE



GRIS



30x30 BOLSENA
GRIS **08B0-30**
BLANCO **08B0-40**
TAUPE **08B0-20**




30x30 LIVORNO
GRIS **41EA30L**
BLANCO **41EA40L**
TAUPE **41EA20L**




III REVESTIMIENTO: ELBA GRIS 60x120, BOLSENA GRIS 30x30

≡ PAVIMENTO: ELBA GRIS 60x60



60x120 ELBA
GRIS **44EA39R**
BLANCO **44EA49R**
TAUPE **44EA29R**



60x60 ELBA
GRIS **82EA35R**
BLANCO **82EA45R**
TAUPE **82EA25R**



30x60 ELBA
GRIS **46EA32R**
BLANCO **46EA42R**
TAUPE **46EA22R**



PELDAÑO ESCUADRA
30x30
120x30



PELDAÑO ESCUADRA ANG.
30x30
120x30



RODAPIÉ
8x60

FÓSIL

PORCELÁNICO
PORCELAIN TILES

80x80 / 60x60 / 30x60 cm

31¹/₂"x31¹/₂" / 23⁵/₈"x23⁵/₈"

11³/₁₆"x23⁵/₈"

COORDINA CON / MATCHES WITH
FÓSIL
REVESTIMIENTO / WALL TILES



≡ PAVIMENTO: FÓSIL BONE 80x80




PERLA




BONE



GRIS



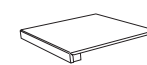
80x80 FÓSIL
PERLA **81F246R**
BONE **81F236R**
GRIS **81F266R**



60x60 FÓSIL
PERLA **82F245R**
BONE **82F235R**
GRIS **82F265R**



30x60 FÓSIL
PERLA **46F242R**
BONE **46F232R**
GRIS **46F262R**



● **PELDAÑO ESCUADRA**
30x30
30x80



● **PELDAÑO ESCUADRA ANG.**
30x30
30x80



● **RODAPIÉ**
8x60
8x80



10mm



R10
C2

B



MEDIO



3mm



ICARIA

PORCELÁNICO
PORCELAIN TILES

60x60 / 45x45
30x60 / 30x30 cm

23^{5/8}"x23^{5/8}" / 17^{3/4}"x17^{3/4}"
11^{13/16}"x23^{5/8}" / 11^{13/16}"x11^{13/16}"



BLANCO




BEIGE



ANTRACITA




OCRE



30x30 DÉDALO
BEIGE **41DE-70**
BLANCO **41DE-40**
OCRE **41DE-00**
ANTRACITA **41DE-50**



≡ PAVIMENTO: ICARIA BEIGE 60x60



60x60 ICARIA
BEIGE **82IC75R**
BLANCO **82IC45R**
OCRE **82IC05R**
ANTRACITA **82IC55R**



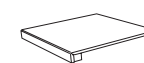
45x45 ICARIA
BEIGE **42IC-78**
BLANCO **42IC-48**
OCRE **42IC-08**
ANTRACITA **42IC-58**



30x60 ICARIA
BEIGE **46IC-72**
BLANCO **46IC-42**
OCRE **46IC-02**
ANTRACITA **46IC-52**



30x30 ICARIA
BEIGE **41IC-70**
BLANCO **41IC-40**
OCRE **41IC-00**
ANTRACITA **41IC-50**



PELDAÑO ESCUADRA
30x30
30x60



PELDAÑO ESCUADRA ANG.
30x30
30x60



RODAPIÉ
8x45
8x60



10 mm



R11
Cl



C



ALTO



±3mm



INDIANA

PORCELÁNICO
PORCELAIN TILES

60x120 / 60x60 / 30x60

30x30 cm

23⁵/₈"x47¹¹/₁₆" / 23⁵/₈"x23⁵/₈"

11¹³/₁₆"x23⁵/₈" / 11¹³/₁₆"x11¹³/₁₆"

DISPONIBLE EN ESPESOR 20MM
AVAILABLE IN 20MM THICKNESS



60x120 cm

23⁵/₈"x47¹¹/₁₆"



INDIANA

PORCELÁNICO
PORCELAIN TILES

60x120 / 60x60 / 30x60

30x30 cm

23⁵/₈"x47¹¹/₁₆" / 23⁵/₈"x23⁵/₈"


11¹³/₁₆"x23⁵/₈" / 11¹³/₁₆"x11¹³/₁₆"

DISPONIBLE EN ESPESOR 20MM
AVAILABLE IN 20MM THICKNESS



60x120 cm

23⁵/₈"x47¹¹/₁₆"



MULTICOLOR



BEIGE



BLANCO



GRIS



10 mm



R10
C1

B



R11
C2/C3

C


ANTI-SLIP



ALTO




3mm



60x120 INDIANA
MULTICOLOR **44IN99R**
BLANCO **44IN49R**
BEIGE **44IN79R**
GRIS **44IN39R**

60x120 INDIANA ANTI-SLIP
MULTICOLOR **44INA99**
BLANCO **44INA49**
BEIGE **44INA79**
GRIS **44INA39**




60x60 INDIANA
MULTICOLOR **82IN95R**
BLANCO **82IN45R**
BEIGE **82IN75R**
GRIS **82IN35R**

60x60 INDIANA ANTI-SLIP
MULTICOLOR **82INA95**
BLANCO **82INA45**
BEIGE **82INA75**
GRIS **82INA35**



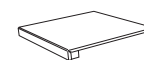
30x60 INDIANA
MULTICOLOR **46IN92R**
BLANCO **46IN42R**
BEIGE **46IN72R**
GRIS **46IN32R**

30x60 INDIANA ANTI-SLIP
MULTICOLOR **46INA92**
BLANCO **46INA42**
BEIGE **46INA72**
GRIS **46INA32**



30x30 INDIANA
MULTICOLOR **41IN-90**
BLANCO **41IN-40**
BEIGE **41IN-70**
GRIS **41IN-30**

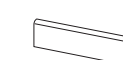
30x30 INDIANA ANTI-SLIP
MULTICOLOR **41INA90**
BLANCO **41INA40**
BEIGE **41INA70**
GRIS **41INA30**




PELDAÑO ESCUADRA
30x30
120x30



PELDAÑO ESCUADRA ANG.
30x30
120x30



RODAPIÉ
8x60



30x30 FLORIDA
MULTICOLOR **41IN90F**
BLANCO **41IN40F**
BEIGE **41IN70F**
GRIS **41IN30F**



34x43 TAMPA
MULTICOLOR **08TA-90**
BLANCO **08TA-40**
BEIGE **08TA-70**
GRIS **08TA-30**



31x35 MINESOTA
MULTICOLOR **08MN-90**
BLANCO **08MN-40**
BEIGE **08MN-70**
GRIS **08MN-30**



20MM



20MM




R11
C2/C3



C



ALTO



60x120 INDIANA
MULTICOLOR **58INE99**
BLANCO **58INE49**
BEIGE **58INE79**
GRIS **58INE39**



PELDAÑO PORCELÁNICO ROMO HUELLA
30x120



MÍTICA

PORCELÁNICO
PORCELAIN TILES

120x120 / 60x120 / 60x60
30x60 cm

47¹¹/₁₆" x 47¹¹/₁₆" / 23⁵/₈" x 47¹¹/₁₆"
23⁵/₈" x 23⁵/₈" / 11³/₁₆" x 23⁵/₈"

DISPONIBLE EN ESPESOR 20MM
AVAILABLE IN 20MM THICKNESS



80x80 cm
31¹/₂" x 31¹/₂"

COMBINA CON / COORDINATES WITH

MÍTICA

REVESTIMIENTO / WALL TILES



MÍTICA

PORCELÁNICO
PORCELAIN TILES

120x120 / 60x120 / 60x60
30x60 cm

47^{11/16}" x 47^{11/16}" / 23^{5/8}" x 47^{11/16}"
23^{5/8}" x 23^{5/8}" / 11^{13/16}" x 23^{5/8}"

DISPONIBLE EN ESPESOR 20MM
AVAILABLE IN 20MM THICKNESS



80x80 cm
31^{1/2}" x 31^{1/2}"

COMBINA CON / COORDINATES WITH
MÍTICA
REVESTIMIENTO / WALL TILES



BLANCO



ARENA




GRIS



ANTRACITA



SUAVE




120x120 MÍTICA
GRIS **36MI30R**
ARENA **36MI70R**
ANTRACITA **36MI60R**
BLANCO **36MI40R**

120x120 MÍTICA ANTI-SLIP
GRIS **36MIA30**
ARENA **36MIA70**
ANTRACITA **36MIA60**
BLANCO **36MIA40**



60x120 MÍTICA
GRIS **44MI39R**
ARENA **44MI79R**
ANTRACITA **44MI69R**
BLANCO **44MI49R**

60x120 MÍTICA ANTI-SLIP
GRIS **44MIA39**
ARENA **44MIA79**
ANTRACITA **44MIA69**
BLANCO **44MIA49**



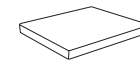
60x60 MÍTICA
GRIS **82MI35R**
ARENA **82MI75R**
ANTRACITA **82MI65R**
BLANCO **82MI45R**

60x60 MÍTICA ANTI-SLIP
GRIS **82MIA35**
ARENA **82MIA75**
ANTRACITA **82MIA65**
BLANCO **82MIA45**

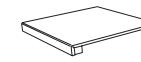


30x60 MÍTICA
GRIS **46MI312**
ARENA **46MI712**
ANTRACITA **46MI612**
BLANCO **46MI412**

30x60 MÍTICA ANTI-SLIP
GRIS **46MIA32**
ARENA **46MIA72**
ANTRACITA **46MIA62**
BLANCO **46MIA42**



PELDAÑO ESCUADRA ANG.
30x30
120x30



PELDAÑO ESCUADRA
30x30
120x30



RODAPIÉ
8x60




30x30 DOLMEN
GRIS **41MI30D**
ARENA **41MI70D**
ANTRACITA **41MI60D**
BLANCO **41MI40D**

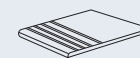


30x30 MENHIR
GRIS **08ME-30**
ARENA **08ME-70**
ANTRACITA **08ME-60**
BLANCO **08ME-40**

20MM



80x80 MÍTICA
GRIS **61MIE36**
ARENA **61MIE76**
ANTRACITA **61MIE66**
BLANCO **61MIE46**



PELDAÑO PORCELÁNICO ROMO HUELLA
30x80



PANGEA

PORCELÁNICO
PORCELAIN TILES

120x120 / 80x80 / 60x120
60x60 / 30x60 cm

47¹¹/₁₆"x47¹¹/₁₆" / 31¹/₂"x31¹/₂"
23⁵/₈"x47¹¹/₁₆" / 23⁵/₈"x23⁵/₈"
11³/₁₆"x23⁵/₈"

NUEVO NEW



PANGEA

PORCELÁNICO
PORCELAIN TILES

120x120 / 80x80 / 60x120
60x60 / 30x60 cm

47¹¹/₁₆"x47¹¹/₁₆" / 31¹/₂"x31¹/₂"
23⁵/₈"x47¹¹/₁₆" / 23⁵/₈"x23⁵/₈"
11³/₁₆"x23⁵/₈"

NUEVO NEW



ARENA



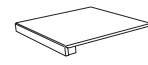
GREIGE



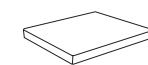
BLANCO



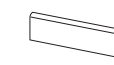
CEMENTO



PELDAÑO ESCUADRA
30x60
30x120
30x80



PELDAÑO ESCUADRA ANG.
30x60
30x120
30x80



RODAPIÉ
8x60
8x80



TIERRA




60x120 TASMANIA
TIERRA **44NG219**
GREIGE **44NG019**
BLANCO **44NG419**
ARENA **44NG719**
CEMENTO **44NG319**



30x30 ZELANDA
TIERRA **41NG20Z**
GREIGE **41NG00Z**
BLANCO **41NG40Z**
ARENA **41NG70Z**
CEMENTO **41NG30Z**




30x30 CALEDONIA
TIERRA **41NG20C**
GREIGE **41NG00C**
BLANCO **41NG40C**
ARENA **41NG70C**
CEMENTO **41NG30C**




120x120 PANGEA
TIERRA **36NG20R**
GREIGE **36NG00R**
BLANCO **36NG40R**
ARENA **36NG70R**
CEMENTO **36NG30R**

120x120 PANGEA ANTI-SLIP
TIERRA **36NG20A**
GREIGE **36NG00A**
BLANCO **36NG40A**
ARENA **36NG70A**
CEMENTO **36NG30A**



80x80 PANGEA
TIERRA **81NG26R**
GREIGE **81NG06R**
BLANCO **81NG46R**
ARENA **81NG76R**
CEMENTO **81NG36R**



30x60 PANGEA
TIERRA **46NG22R**
GREIGE **46NG02R**
BLANCO **46NG42R**
ARENA **46NG72R**
CEMENTO **46NG32R**


30x60 PANGEA ANTI-SLIP

TIERRA **46NG22A**
GREIGE **46NG02A**
BLANCO **46NG42A**
ARENA **46NG72A**
CEMENTO **46NG32A**



60x120 PANGEA
TIERRA **44NG29R**
GREIGE **44NG09R**
BLANCO **44NG49R**
ARENA **44NG79R**
CEMENTO **44NG39R**

60x120 PANGEA ANTI-SLIP
TIERRA **44NG29A**
GREIGE **44NG09A**
BLANCO **44NG49A**
ARENA **44NG79A**
CEMENTO **44NG39A**



60x60 PANGEA
TIERRA **82NG25**
GREIGE **82NG05R**
BLANCO **82NG45R**
ARENA **82NG75R**
CEMENTO **82NG35R**

60x60 PANGEA ANTI-SLIP

TIERRA **82NG25A**
GREIGE **82NG05A**
BLANCO **82NG45A**
ARENA **82NG75A**
CEMENTO **82NG35A**

SINTRA

PORCELÁNICO
PORCELAIN TILES

45x45 / 30x60 / 30x30 cm

17³/₄"x17³/₄" / 11¹³/₁₆"x23⁵/₈"


11³/₁₆"x11³/₁₆"



BEIGE



GRIS



ANTRACITA



30x30 QUELUZ
ANTRACITA 41SI50M
GRIS 41SI30M
BEIGE 41SI70M



30x30 AMADORA
ANTRACITA 41SI50A
GRIS 41SI30A
BEIGE 41SI70A



PAVIMENTO: SINTRA GRIS 45x45, 30x60 Y 30x30




45x45 SINTRA
ANTRACITA 42SI-58
BEIGE 42SI-78
GRIS 42SI-38

45x45 SINTRA ANTI-SLIP
ANTRACITA 42SIA58
BEIGE 42SIA78
GRIS 42SIA38



30x60 SINTRA
ANTRACITA 46SI-52
BEIGE 46SI-72
GRIS 46SI-32

30x60 SINTRA ANTI-SLIP
ANTRACITA 46SIA52
BEIGE 46SIA72
GRIS 46SIA32



30x30 SINTRA
ANTRACITA 41SI-50
BEIGE 41SI-70
GRIS 41SI-30

30x30 SINTRA ANTI-SLIP
ANTRACITA 41SIA50
BEIGE 41SIA70
GRIS 41SIA30



10mm



R10



R12



C1



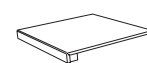
ANTI-SLIP



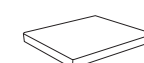
ALTO



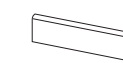
3mm



PELDAÑO ESCUADRA
30x30
30x60



PELDAÑO ESCUADRA ANG.
30x30
30x60



RODAPÍE
8x30
8x45

VILLAGE

PORCELÁNICO
PORCELAIN TILES

60x120 / 60x60 / 30x60 cm

23⁵/₈"x47¹¹/₁₆" / 23⁵/₈"x23⁵/₈"

11¹³/₁₆"x23⁵/₈"

COMBINA CON / COORDINATES WITH

LOIRE

REVESTIMIENTO / WALL TILES

PORCELÁNICO / PORCELAIN TILES

PIEDRA / STONE

PAVIMENTO: VILLAGE SAND 60x120

COLECCIÓN / COLLECTION 2023

VILLAGE

PORCELÁNICO
 PORCELAIN TILES
 60x120 / 60x60 / 30x60 cm
 23^{5/8}"x47^{11/16}" / 23^{5/8}"x23^{5/8}"
 11^{3/16}"x23^{5/8}"

COMBINA CON / COORDINATES WITH
LOIRE
REVESTIMIENTO / WALL TILES



SAND



VISÓN



30x30 SAUMUR
 SAND **08LL-70**
 VISÓN **08LL-20**
 ICE **08LL-40**
 GREY **08LL-30**
 SMOKE **08LL-90**



30x30 BRIARE
 SAND **41LL70B**
 VISÓN **41LL20B**
 ICE **41LL40B**
 GREY **41LL30B**
 SMOKE **41LL90B**




ICE




GREY



SMOKE



60x120 VILLAGE
 SAND **44LL79R**
 VISÓN **44LL29R**
 ICE **44LL49R**
 GREY **44LL39R**
 SMOKE **44LL99R**



60x60 VILLAGE
 SAND **82LL75R**
 VISÓN **82LL25R**
 ICE **82LL45R**
 GREY **82LL35R**
 SMOKE **82LL95R**

60x60 VILLAGE ANTI-SLIP
 SAND **82LL75A**
 VISÓN **82LL25A**
 ICE **82LL45A**
 GREY **82LL35A**
 SMOKE **82LL95A**



30x60 VILLAGE
 SAND **46LL72R**
 VISÓN **46LL22R**
 ICE **46LL42R**
 GREY **46LL32R**
 SMOKE **46LL92R**



10mm



R10
CI B



R11
C2/C3 C



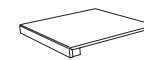
ANTI-SLIP



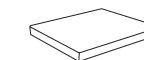
ALTO



3mm



PELDAÑO ESCUADRA
 30x30
 30x120



PELDAÑO ESCUADRA ANG.
 30x30
 30x120



RODAPIÉ
 8x60
 8x59

AVALON

PORCELÁNICO
 PORCELAIN TILES
 80x80 / 40x80 / 60x60
 15x15 / 7x28 cm
 3 1/2" x 3 1/2" / 1 5/8" x 3 1/2"
 23 5/8" x 23 5/8" / 5 7/8" x 5 7/8"
 2 3/4" x 1 1/32"

DISPONIBLE EN ESPESOR 20MM
 AVAILABLE IN 20MM THICKNESS
 60,3x60,3 cm
 23 3/4" x 23 3/4"



TAUPE



MARENGO



BLANCO



CEMENTO



ANTRACITA



60x60 MORGANA*
 MARENGO **82LN515**
 BLANCO **82LN415**
 CEMENTO **82LN115**
 ANTRACITA **82LN615**
 TAUPE **82LN215**




(*) PIEZAS CON DIFERENTES DISEÑOS EMPAQUETADAS ALEATORIAMENTE. CONSULTAR PACKING.
 PIECES WITH DIFFERENT DESIGNS RANDOMLY PACKED. CONSULT THE PACKING INFORMAION.
 VERSCHIEDENE GRAFIKEN, ALEATORISCH VERPACKT. SIEHE PACKING.
 PIÈCES AVEC DES DIFFÉRENTS MOTIFS, EMBALLÉES DE MANIÈRE ALÉATOIRE. CONSULTER L'EMBALLAGE.




III REVESTIMIENTO: AVALON CEMENTO 60x60, MORGANA CEMENTO 60x60


≡ PAVIMENTO: AVALON CEMENTO 80x80



80x80 AVALON
 MARENGO **81LN56R**
 BLANCO **81LN46R**
 CEMENTO **81LN16R**
 ANTRACITA **81LN66R**
 TAUPE **81LN26R**



40x80 AVALON
 MARENGO **81LN53R**
 BLANCO **81LN43R**
 CEMENTO **81LN13R**
 ANTRACITA **81LN63R**
 TAUPE **81LN23R**



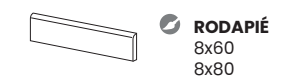
60x60 AVALON
 MARENGO **82LN55R**
 BLANCO **82LN45R**
 CEMENTO **82LN15R**
 ANTRACITA **82LN65R**
 TAUPE **82LN25R**



7x28 AVALON
 MARENGO **57LN50L**
 BLANCO **57LN40L**
 CEMENTO **57LN10L**
 ANTRACITA **57LN60L**
 TAUPE **57LN20L**



15x15 AVALON
 MARENGO **06TLN50**
 BLANCO **06TLN40**
 CEMENTO **06TLN10**
 ANTRACITA **06TLN60**
 TAUPE **06TLN20**



60,3x60,3 AVALON
 MARENGO **52LNE55**
 CEMENTO **52LNE15**
 ANTRACITA **52LNE65**

PELDAÑO PORCELÁNICO ROMO HUELLA
 30x60,3

BILBAO

PORCELÁNICO
PORCELAIN TILES

45x90 / 60x60 / 30x60 cm

17³/₄"x35⁷/₁₆" / 23⁵/₈"x23⁵/₈"

11³/₁₆"x23⁵/₈"



PAVIMENTO: BILBAO CEMENTO PULIDO 60x60



GRIS




CEMENTO




BEIGE



ANTRACITA




30x30 NERVION
CEMENTO 41NE-10
BEIGE 41NE-20
GRIS 41NE-30
ANTRACITA 41NE-50



60x60 BILBAO
CEMENTO 82BI15R
BEIGE 82BI25R
GRIS 82BI35R
ANTRACITA 82BI55R

60x60 BILBAO PULIDO
CEMENTO 82BI15P
BEIGE 82BI25P
GRIS 82BI35P
ANTRACITA 82BI55P




14,5x60 / 10x60 / 5x60 MIX BILBAO 60
CEMENTO 57BI1MX
BEIGE 57BI2MX
GRIS 57BI3MX
ANTRACITA 57BI5MX



45x90 BILBAO
CEMENTO 54BI17R
BEIGE 54BI27R
GRIS 54BI37R
ANTRACITA 54BI57R

45x90 BILBAO PULIDO
CEMENTO 54BI17P
BEIGE 54BI27P
GRIS 54BI37P
ANTRACITA 54BI57P



10x60 BILBAO
CEMENTO 57BI11D
BEIGE 57BI21D
GRIS 57BI31D
ANTRACITA 57BI51D



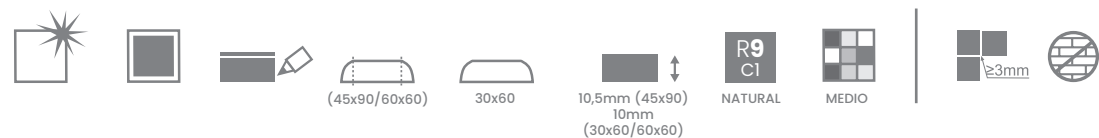
30x60 BILBAO
CEMENTO 46BI-12
BEIGE 46BI-22
GRIS 46BI-32
ANTRACITA 46BI-52



5x60 BILBAO
CEMENTO 57BI15C
BEIGE 57BI25C
GRIS 57BI35C
ANTRACITA 57BI55C



14,5x60 BILBAO
CEMENTO 57BI12L
BEIGE 57BI22L
GRIS 57BI32L
ANTRACITA 57BI52L



BOSTON

PORCELÁNICO
PORCELAIN TILES


80x80 / 40x80 / 60x60
45x45 cm

31¹/₂"x31¹/₂" / 15⁵/₄"x31¹/₂"
23⁵/₈"x23⁵/₈" / 17³/₄"x17³/₄"


COMBINA CON / COORDINATES WITH
BOSTON
REVESTIMIENTO / WALL TILES




PAVIMENTO: BOSTON ANTRACITA 40x80



GRIS




CEMENTO



BEIGE



ANTRACITA




30x30 MYSTIC
ANTRACITA **41MY-60**
GRIS **41MY-30**
CEMENTO **41MY-10**
BEIGE **41MY-70**



80x80 BOSTON
ANTRACITA **81BO-66**
GRIS **81BO-36**
CEMENTO **81BO-16**
BEIGE **81BO-76**




40x80 BOSTON
ANTRACITA
81BO63R
GRIS **81BO33R**
CEMENTO **81BO13R**
BEIGE **81BO73R**

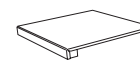


60x60 BOSTON
ANTRACITA **82BO65R**
GRIS **82BO35R**
CEMENTO **82BO15R**
BEIGE **82BO75R**

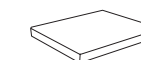
60x60 BOSTON ANTI-SLIP
ANTRACITA **82BOA65**
GRIS **82BOA35**
CEMENTO **82BOA15**
BEIGE **82BOA75**



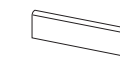
45x45 BOSTON
ANTRACITA **42BO-68**
GRIS **42BO-38**
CEMENTO **42BO-18**
BEIGE **42BO-78**
BLANCO **42BO-48**



PELDAÑO ESCUADRA
30x30
30x60



PELDAÑO ESCUADRA ANG.
30x30
30x60



RODAPIÉ
8x60
8x80



* Consultar formatos, colores y acabados certificados en la siguiente dirección: <https://onx.la/2ae7a>
* Please check sizes, colours, finishes and certifications by clicking on the following link: <https://onx.la/2ae7a>
* Vérifier les formats, coloris et finitions indiqués sur l'adresse suivante: <https://onx.la/2ae7a>



45x45

10mm



R9



R11



C



ANTI-SLIP



MEDIO



±3mm



DOCK

PORCELÁNICO
PORCELAIN TILES

60x60 / 45x45 cm

23^{5/8"}x23^{5/8"} / 17^{3/4"}x17^{3/4"}

DISPONIBLE EN ESPESOR 20MM
AVAILABLE IN 20MM THICKNESS




60,3x60,3 / 75x75 cm


23^{3/4"}x23^{3/4"} / 29^{7/32"}x29^{7/32"}




PAVIMENTO: DOCK TAUPE 60x60, DOCK 20MM TAUPE 60,3x60,3




BEIGE




GRIS



ANTRACITA



TAUPE



NEGRO



60x60 DOCK
GRIS **82DO35R**
BEIGE **82DO75R**
ANTRACITA **82DO65R**
TAUPE **82DO25R**
NEGRO **82DO95R**



45x45 DOCK
GRIS **42DO-38**
BEIGE **42DO-78**
ANTRACITA **42DO-68**
TAUPE **42DO-28**
NEGRO **42DO-98**



PELDAÑO ESCUADRA
30x30
30x60




PELDAÑO ESCUADRA ANG.
30x30
30x60



RODAPÍE
8x60

20MM



75x75 DOCK RELIEVE
GRIS **61DOE36**
BEIGE **61DOE76**
ANTRACITA **61DOE66**



60,3x60,3 DOCK RELIEVE
GRIS **52DOR35**
BEIGE **52DOR75**
ANTRACITA **52DOR65**
TAUPE **52DOR25**
NEGRO **52DOR95**



PELDAÑO PORCELÁNICO ROMO HUELLA
30x75
30x60,3



GEA

PORCELÁNICO
PORCELAIN TILES

60x120 / 60x60 cm

23^{5/8}"x47^{11/16}" / 23^{5/8}"x23^{5/8}"

DISPONIBLE EN ESPESOR 20MM
AVAILABLE IN 20MM THICKNESS




60x60 / 75x75 cm


23^{5/8}"x23^{5/8}" / 29^{17/32}"x29^{17/32}"



BLANCO



PERLA



CEMENTO




TAUPE



ANTRACITA



PAVIMENTO: GEA CEMENTO 60x120



60x120 GEA
CEMENTO **82EG15R**
BLANCO **44EG49R**
PERLA **44EG79R**
TAUPE **44EG29R**
ANTRACITA **44EG69R**

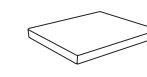


60x60 GEA
CEMENTO **82EG15R**
BLANCO **82EG45R**
PERLA **82EG75R**
TAUPE **82EG25R**
ANTRACITA **82EG65R**

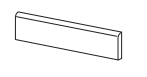
60x60 GEA ANTI-SLIP
CEMENTO **82EGA15**
BLANCO **82EGA45**
PERLA **82EGA75**
TAUPE **82EGA25**
ANTRACITA **82EGA65**



PELDAÑO ESCUADRA
30x30
30x120



PELDAÑO ESCUADRA ANG.
30x30
30x120



RODAPIÉ
8x60

20MM

75x75 GEA
CEMENTO **61EGE16**
ANTRACITA **61EGE66**

60x60 GEA
CEMENTO **52EGE15**
ANTRACITA **52EGE65**

PELDAÑO PORCELÁNICO ROMO HUELLA
30x75
30x60

R10 C1 B, R11 C2/C3 C ANTI-SLIP, ALTO, 20MM, 3mm

HABANA

PORCELÁNICO
PORCELAIN TILES

60x120 / 80x80 / 60x60 cm

23⁵/₈"x47¹¹/₁₆" / 31¹/₂"x31¹/₂"

23⁵/₈"x23⁵/₈"



HABANA

PORCELÁNICO
PORCELAIN TILES

60x120 / 80x80 / 60x60 cm

23^{5/8}"x47^{11/16}" / 31^{1/2}"x31^{1/2}"


23^{5/8}"x23^{5/8}"




BLANCO



CEMENTO



COPPER



NEGRO



PORCELÁNICO PORCELAIN TILES


CEMENTO CONCRETE



28x24 STRIPE
COPPER **08HB-20**
BLANCO **08HB-40**
CEMENTO **08HB-10**
NEGRO **08HB-90**



80x80 HABANA
CEMENTO **81HB-16**
BLANCO **81HB-46**
COPPER **81HB-26**
NEGRO **81HB-96**



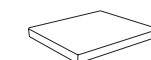
60x60 HABANA
CEMENTO **82HB15R**
BLANCO **82HB45R**
COPPER **82HB25R**
NEGRO **82HB95R**



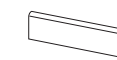
60x120 HABANA
CEMENTO **44HB19R**
BLANCO **44HB49R**
COPPER **44HB29R**
NEGRO **44HB99R**



PELDAÑO ESCUADRA
30x30
30x120



PELDAÑO ESCUADRA ANG.
30x30
30x120



RODAPIÉ
8x60
8x80



10mm



R10
C1



B



MEDIO



3mm



MOMA

PORCELÁNICO
PORCELAIN TILES

120x120 / 60x120 / 80x80

60x60 / 30x60 cm

47¹¹/₁₆"x47¹¹/₁₆" / 23⁵/₈"x47¹¹/₁₆"

31¹/₂"x31¹/₂" / 23⁵/₈"x23⁵/₈"

11¹³/₁₆"x23⁵/₈"

DISPONIBLE EN ESPESOR 20MM

AVAILABLE IN 20MM THICKNESS

80x80 cm / 31¹/₂"x31¹/₂"



COVERLAM 3,5 / 5,6MM

1200x3600 / 1200x2600 / 1000x3000

1200x1200 / 600x1200 mm

COVERLAM TOP 10,5MM / 12MM

1000x3000 / 1620x3240 mm



MOMA

PORCELÁNICO
PORCELAIN TILES

120x120 / 60x120 / 80x80

60x60 / 30x60 cm

47^{11/16"} x 47^{11/16"} / 23^{5/8"} x 47^{11/16"}

31^{1/2"} x 31^{1/2"} / 23^{5/8"} x 23^{5/8"}

11^{13/16"} x 23^{5/8"}

DISPONIBLE EN ESPESOR 20MM

AVAILABLE IN 20MM THICKNESS

80x80 cm / 31^{1/2"} x 31^{1/2"}



COVERLAM 3,5 / 5,6MM

1200x3600 / 1200x2600 / 1000x3000

1200x1200 / 600x1200 mm

COVERLAM TOP 10,5MM / 12MM

1000x3000 / 1620x3240 mm



GRIS



ANTRACITA



ARENA




SIENA



MEDIO




3mm



120x120 MOMA
SIENA **36MM70R**
GRIS **36MM30R**
ANTRACITA **36MM60R**
ARENA **36MM00R**

120x120 MOMA ANTI-SLIP
SIENA **36MMA70**
GRIS **36MMA30**
ANTRACITA **36MMA60**
ARENA **36MMA00**




80x80 MOMA
SIENA **81MM76R**
GRIS **81MM36R**
ANTRACITA **81MM66R**
ARENA **81MM06R**



60x120 MOMA
SIENA **44MM79R**
GRIS **44MM39R**
ANTRACITA **44MM69R**
ARENA **44MM09R**

60x120 MOMA ANTI-SLIP
SIENA **44MMA79**
GRIS **44MMA39**
ANTRACITA **44MMA69**
ARENA **44MMA09**



30x30 VASA
SIENA **41MM70V**
GRIS **41MM30V**
ANTRACITA **41MM60V**
ARENA **41MM00V**



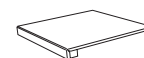
60x60 MOMA
SIENA **82MM75R**
GRIS **82MM35R**
ANTRACITA **82MM65R**
ARENA **82MM05R**

60x60 MOMA ANTI-SLIP
GRIS **82MMA35**
ANTRACITA **82MMA65**
ARENA **82MMA05**
SIENA **82MMA75**



30x60 MOMA
SIENA **46MM72R**
GRIS **46MM32R**
ANTRACITA **46MM62R**
ARENA **46MM02R**

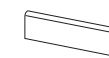
30x60 MOMA ANTI-SLIP
SIENA **46MMA72**
GRIS **46MMA32**
ANTRACITA **46MMA62**
ARENA **46MMA02**



PELDAÑO ESCUADRA
30x30
120x30



PELDAÑO ESCUADRA ANG.
30x30
120x30



RODAPIÉ
8x60

20MM

80x80 MOMA
SIENA **61MME76**
GRIS **61MME36**
ANTRACITA **61MME66**
ARENA **61MME06**

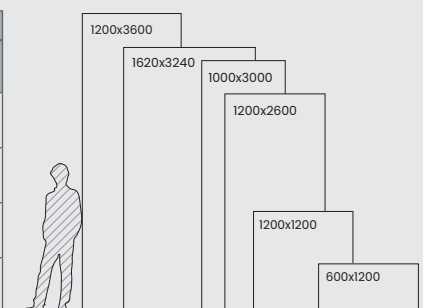
PELDAÑO PORCELÁNICO ROMO HUELLA
30x80

COMBINA CON COORDINATES WITH

COVERLAM

MOMA 3,5 / 5,6 / 10,5 / 12MM

ESPORES THICKNESS FORMATOS FORMAT	COVERLAM						COVERLAM TOP	
	1200x3600 5,6mm	1000x3000 3,5mm	1200x2600 3,5mm	1200x2600 5,6mm	1200x1200 5,6mm	600x1200 5,6mm	1000x3000 10,5mm	1620x3240 12mm
MOMA gris, arena, siena, antracita	★	★	★		●	●		
MOMA gris, arena							★	★
ARKEN gris				★				
ORSAY gris				★				



★ Enmallado / Mesh Back

TEMPO

PORCELÁNICO
PORCELAIN TILES

80x80 / 60x60 / 30x60 cm

31¹/₂"x31¹/₂" / 23⁵/₈"x23⁵/₈"

11³/₁₆"x23⁵/₈"

COVERLAM 3,5 / 5,6MM

1000x3000 / 1200x2600 / 1200x1200

1000x1000 / 500x1000

600x1200 mm



TEMPO

PORCELÁNICO
PORCELAIN TILES

80x80 / 60x60 / 30x60 cm

31¹/₂"x31¹/₂" / 23⁵/₈"x23⁵/₈"

11³/₁₆"x23⁵/₈"

COVERLAM 3,5 / 5,6MM

1000x3000 / 1200x2600 / 1200x1200

1000x1000 / 500x1000

600x1200 mm



PAVIMENTO: TEMPO SMOKE 60x60



GRIS



SMOKE



ANTRACITA



30x60 CANYON
GRIS 46TM322



30x60 CANYON
SMOKE 46TM222




30x60 CANYON
ANTRACITA 46TM262




60x60 CARPET 2
82TM315




30x60 CARPET 1
46TM312



30x30 PULSO
ANTRACITA 41TM60P
GRIS 41TM30P
SMOKE 41TM20P



80x80 TEMPO
ANTRACITA 81TM66R
GRIS 81TM36R
SMOKE 81TM26R

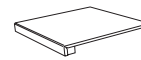


60x60 TEMPO
ANTRACITA 82TM65R
GRIS 82TM35R
SMOKE 82TM25R



30x60 TEMPO
ANTRACITA 46TM-62
GRIS 46TM-32
SMOKE 46TM-22

30x60 TEMPO ANTI-SLIP
ANTRACITA 46TMA62
GRIS 46TMA32
SMOKE 46TMA22



PELDAÑO ESCUADRA
30x30
30x60



PELDAÑO ESCUADRA ANG.
30x30
30x60



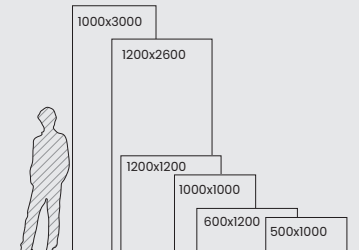
RODAPIÉ
8x60
8x80

COMBINA CON COORDINATES WITH
COVERLAM

TEMPO ^{3,5 / 5,6MM}

ESPORES THICKNESS FORMATOS FORMAT	COVERLAM								
	1200x2600	1200x1200	600x1200	1000x3000	1000x3000	1000x1000	1000x1000	500x1000	500x1000
TEMPO antracita, smoke, gris	★	●	●	★	★	●	★	●	★

★ Enmallado / Mesh Back



VALONIA

PORCELÁNICO
PORCELAIN TILES

120x120 / 60x120 / 80x80
60x60 / 30x60 cm

47¹¹/₁₆"x47¹¹/₁₆" / 23⁵/₈"x47¹¹/₁₆"
31¹/₂"x31¹/₂" / 23⁵/₈"x23⁵/₈"
11³/₁₆"x23⁵/₈"

NUEVO NEW

VALONIA
RESTAURANT

VALONIA

PORCELÁNICO
PORCELAIN TILES

120x120 / 60x120 / 80x80
60x60 / 30x60 cm

47¹¹/₁₆"x47¹¹/₁₆" / 23⁵/₈"x47¹¹/₁₆"
31¹/₂"x31¹/₂" / 23⁵/₈"x23⁵/₈"
11³/₁₆"x23⁵/₈"

NUEVO NEW




BLANCO



GRIS



TAUPE



60x120 NAMUR
BLANCO 44V241N
GRIS 44V231N
TAUPE 44V221N
AZUL 44V251N


80x80 NAMUR
BLANCO 81V241N
GRIS 81V231N
TAUPE 81V221N
AZUL 81V251N




AZUL




ANTRACITA





120x120 VALONIA
BLANCO 36V240R
GRIS 36V231O
TAUPE 36V220R
AZUL 36V250R
ANTRACITA 36V260R

120x120 VALONIA ANTI-SLIP 
BLANCO 36V240A
GRIS 36V232O
TAUPE 36V220A
AZUL 36V250A
ANTRACITA 36V260A



80x80 VALONIA
BLANCO 81V246R
GRIS 81V236R
TAUPE 81V226R
AZUL 81V256R
ANTRACITA 81V266R

 **PELDAÑO ESCUADRA**
120x30
80x30
60x30



60x60 VALONIA
BLANCO 82V245R
GRIS 82V235R
TAUPE 82V225R
AZUL 82V255R
ANTRACITA 82V265R


60x60 VALONIA ANTI-SLIP 
BLANCO 82V245A
GRIS 82V235A
TAUPE 82V225A
AZUL 82V255A
ANTRACITA 82V265A




30x60 VALONIA
BLANCO 46V242R
GRIS 46V232R
TAUPE 46V222R
AZUL 46V252R
ANTRACITA 46V262R

30x60 VALONIA ANTI-SLIP 
BLANCO 46V242A
GRIS 46V232A
TAUPE 46V222A
AZUL 46V252A
ANTRACITA 46V262A

 **PELDAÑO ESCUADRA ANG.**
120x30
80x30
60x30



60x120 VALONIA
BLANCO 44V249R
GRIS 44V239R
TAUPE 44V229R
AZUL 44V259R
ANTRACITA 44V269R

60x120 VALONIA ANTI-SLIP 
BLANCO 44V249A
GRIS 44V239A
TAUPE 44V229A
AZUL 44V259A
ANTRACITA 44V269A

 **RODAPÍE**
8x60
8x80



10mm



ANTI-SUP



SUAVE



CAVA


PORCELÁNICO
PORCELAIN TILES

19,5x120

7¹⁰/₁₆" x 4⁷/₁₆"




RIBEIRO



FINO




VERDEJO



BOBAL



COGNAC



45x45 ANTICA
42CV-58



30x30 RESERVA
BOBAL **41CV10R**
RIBEIRO **41CV40R**
VERDEJO **41CV20R**
FINO **41CV30R**
COGNAC **41CV80R**



≡ PAVIMENTO: CAVA VERDEJO



19,5x120 CAVA
COGNAC **19CV89T**
RIBEIRO **19CV49T**
FINO **19CV39T**
VERDEJO **19CV29T**
BOBAL **19CV19T**



FUSTA

PORCELÁNICO
 PORCELAIN TILES
 26x160 / 19,5x160 cm
 10¹⁵/₆₄"x63" / 7¹⁰/₁₆"x63"



NOGAL



ROBLE



ALERCE



26x160 MISSOURI
 ROBLE 08MI-70



74,5x38,6 LARIX A
 ROBLE 08LA70A
 NOGAL 08LA90A
 ALERCE 08LA20A



77,15x37 LARIX B
 ROBLE 08LA70B
 NOGAL 08LA90B
 ALERCE 08LA20B



22x43 NIGRA 1
 ROBLE 08FU-71
 NOGAL 08FU-91
 ALERCE 08FU-21



22x43 NIGRA 2
 ROBLE 08FU-72
 NOGAL 08FU-92
 ALERCE 08FU-22



≡ PAVIMENTO: FUSTA ROBLE 26x160, MISSOURI ROBLE 26x160



26x160 FUSTA
 ROBLE 86FU79T
 NOGAL 86FU99T
 ALERCE 86FU29T



19,5x160 FUSTA
 ROBLE 86FU79L
 NOGAL 86FU99L
 ALERCE 86FU29L



PATAGONIA

PORCELÁNICO
PORCELAIN TILES

19,5x120 / 14,5x120 cm

7¹⁰/₁₆"x47¹¹/₁₆" / 5²³/₃₂"x47¹¹/₁₆"

DISPONIBLE EN ESPESOR 20MM
AVAILABLE IN 20MM THICKNESS



60x60 / 30x120

23⁵/₈"x23⁵/₈" / 11¹³/₁₆"x 47¹¹/₁₆"



FRESNO




ROBLE




CASTAÑO



AZAHAR



ENCINA



ÉBANO



PAVIMENTO: PATAGONIA CASTAÑO 19,5x120



19,5x120 PATAGONIA
FRESNO **19PA59T**
ROBLE **19PA79T**
CASTAÑO **19PA89T**
AZAHAR **19PA49T**
ENCINA **19PA19T**
ÉBANO **19PA99T**



PELDAÑO ESCUADRA ANG.
120x30
30x30



14,5x120 PATAGONIA
FRESNO **19PA59L**
ROBLE **19PA79L**
CASTAÑO **19PA89L**
AZAHAR **19PA49L**
ENCINA **19PA19L**
ÉBANO **19PA99L**



PELDAÑO ESCUADRA
120x30
30x30



RODAPIÉ
8x60

20MM

60x60 PATAGONIA
FRESNO **52PT55R**
CASTAÑO **52PT85R**
ENCINA **52PT15R**

30x120 PATAGONIA
FRESNO **59PT519**
CASTAÑO **59PT819**
ENCINA **59PT119**

PELDAÑO PORCELÁNICO ROMO HUELLA
30x60
30x120

SAJONIA

PORCELÁNICO
PORCELAIN TILES

19,5x120 / 14,5x120 cm

7¹⁰/₁₆"x47¹¹/₁₆" / 5²³/₃₂"x47¹¹/₁₆"



PORCELÁNICO PORCELAIN TILES

MADERA WOOD

SAJONIA

PORCELÁNICO
PORCELAIN TILES

19,5x120 / 14,5x120 cm

7¹⁰/₁₆"x47¹¹/₁₆" / 5²³/₃₂"x47¹¹/₁₆"



II PAVIMENTO: HOME WENGUÉ 80x80

III REVESTIMIENTO: SAJONIA ROBLE 19,5x120, TRICOT ROBLE 30x30




FRESNO



ARCE



ROBLE



NOGAL



CEREZO



30x30 TRICOT
NOGAL 8TR-90
FRESNO 8TR-50
ARCE 8TR-30
ROBLE 8TR-70
CEREZO 8TR-20



30x30 PARQUE
NOGAL 8PQ-90
FRESNO 8PQ-50
ARCE 8PQ-30
ROBLE 8PQ-70
CEREZO 8PQ-20



19,5x120 SAJONIA
NOGAL 19SJ99T
FRESNO 19SJ59T
ARCE 19SJ39T
ROBLE 19SJ79T
CEREZO 19SJ29T

19,5x120 SAJONIA ANTI-SLIP
NOGAL 19SJA9T
FRESNO 19SJA5T
ARCE 19SJA3T
ROBLE 19SJA7T
CEREZO 19SJA2T



14,5x120 SAJONIA
NOGAL 19SJ99L
FRESNO 19SJ59L
ARCE 19SJ39L
ROBLE 19SJ79L
CEREZO 19SJ29L



10mm



R10
C1

B



R11
C2/C3

C

ANTI-SLIP



MEDIO



±3mm



SELVA

PORCELÁNICO
PORCELAIN TILES

26x160 / 19,5x120 cm

10¹⁵/₆₄"x63" / 7¹⁰/₁₆"x47¹¹/₁₆"



SELVA

PORCELÁNICO
 PORCELAIN TILES
 26x160 / 19,5x120 cm
 10¹⁵/₆₄"x63" / 7¹⁰/₁₆"x47¹¹/₁₆"



ABETO



ROBLE



IROKO



TECA



80x80 BORG
 MIX 81VS91B



31x42 ANDINA
 ROBLE 08AN-70
 ABETO 08AN-40
 IROKO 08AN-20
 TECA 08AN-90



≡ PAVIMENTO: BORG MIX 80x80

PORCELÁNICO / PORCELAIN TILES

MADERA / WOOD



10mm



R10
C1

B



R11
C2/C3

C

ANTI-SLIP



MEDIO



3mm



26x160 SELVA
 ROBLE 86VS79T
 ABETO 86VS49T
 IROKO 86VS29T
 TECA 86VS99T



19,5x120 SELVA
 ROBLE 19VS79T
 ABETO 19VS49T
 IROKO 19VS29T
 TECA 19VS99T

19,5x120 SELVA ANTI-SLIP
 ROBLE 19VSA7T
 ABETO 19VSA4T
 IROKO 19VSA2T
 TECA 19VSA9T

SHERWOOD

PORCELÁNICO
PORCELAIN TILES

19,5x120 / 14,5x120

7¹⁰/₁₆"x47¹¹/₁₆" / 5²³/₃₂"x47¹¹/₁₆"



NOGAL



ROBLE



HAYA



CEDRO



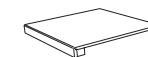
≡ PAVIMENTO: SHERWOOD HAYA 19,5x120



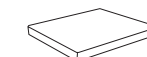
19,5x120 SHERWOOD
NOGAL **19SH99T**
ROBLE **19SH29T**
HAYA **19SH79T**
CEDRO **19SH39T**



14,5x120 SHERWOOD
NOGAL **19SH99L**
ROBLE **19SH29L**
HAYA **19SH79L**
CEDRO **19SH39L**



PELDAÑO ESCUADRA
30x30
120x30



PELDAÑO ESCUADRA ANG.
30x30
120x30



RODAPIÉ
8x60
7,5x80



19,5x120 / 14,5x120



10MM



R9
C1



MEDIO



±3mm



AVENUE

PORCELÁNICO
PORCELAIN TILES

80x80 / 60x60
30x60 / 15x15 cm

31¹/₂"x31¹/₂" / 23⁵/₈"x23⁵/₈"
11³/₁₆"x23⁵/₈" / 5⁷/₈" x5⁷/₈"




BLANCO



NEGRO



MARENGO




GRIS



≡ PAVIMENTO: AVENUE NEGRO 15x15, AVENUE NEGRO 60x60
⌈ MUEBLE: COVERLAM TOP BASIC NIEVE


⌋ REVESTIMIENTO: AVENUE NEGRO 30x60



80x80 AVENUE
NEGRO **81AE96P**
BLANCO **81AE46P**
MARENGO **81AE56P**
GRIS **81AE36P**



60x60 AVENUE
NEGRO **82AE95P**
BLANCO **82AE45P**
MARENGO **82AE55P**
GRIS **82AE35P**



30x60 AVENUE
NEGRO **46AE92P**
BLANCO **46AE42P**
MARENGO **46AE52P**
GRIS **46AE32P**



15x15 AVENUE
NEGRO **06TAE9P**
BLANCO **06TAE4P**
MARENGO **06TAE5P**
GRIS **06TAE3P**



DISTRITO

PORCELÁNICO
PORCELAIN TILES

120x120 / 60x120 / 60x60 / 30x60 cm

47¹¹/₁₆"x47¹¹/₁₆" / 23⁵/₈"x47¹¹/₁₆"

23⁵/₈"x23⁵/₈" / 11³/₁₆"x23⁵/₈"

COVERLAM 3,5 / 5,6MM

1200x2600 / 1000x3000

1200x1200 / 600x1200 mm

COVERLAM TOP 10,5 / 12 MM

1000x3000 / 1620x3240 mm

COMBINA CON / COORDINATES WITH

DISTRITO

REVESTIMIENTO / WALL TILES

NUEVO NEW

DISTRITO

PORCELÁNICO
PORCELAIN TILES

120x120 / 60x120 / 60x60 / 30x60 cm

47¹¹/₁₆"x47¹¹/₁₆" / 23⁵/₈"x47¹¹/₁₆"

23⁵/₈"x23⁵/₈" / 11³/₁₆"x23⁵/₈"

COVERLAM 3,5 / 5,6MM

1200x2600 / 1000x3000

1200x1200 / 600x1200 mm

COVERLAM TOP 10,5 / 12 MM

1000x3000 / 1620x3240 mm

COMBINA CON / COORDINATES WITH

DISTRITO

REVESTIMIENTO / WALL TILES

NUEVO NEW



MARFIL




ALUMINIO




IRON



CORTEN



ZINC



30x30 URBE
ZINC **41DS50U**
CORTEN **41DS00U**
ALUMINIO **41DS30U**
IRON **41DS90U**
MARFIL **41DS40U**



120x120 DISTRITO
ZINC **36DS50R**
CORTEN **36DS00R**
ALUMINIO **36DS30R**
IRON **36DS90R**
MARFIL **36DS40R**



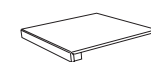
60x120 DISTRITO
ZINC **44DS59R**
CORTEN **44DS09R**
ALUMINIO **44DS39R**
IRON **44DS99R**
MARFIL **44DS49R**



30x60 DISTRITO
ZINC **46DS52R**
CORTEN **46DS02R**
ALUMINIO **46DS32R**
IRON **46DS92R**
MARFIL **46DS42R**



60x60 DISTRITO
ZINC **82DS55R**
CORTEN **82DS05R**
ALUMINIO **82DS35R**
IRON **82DS95R**
MARFIL **82DS45R**



PELDAÑO ESCUADRA
30x30
30x60
30x120



PELDAÑO ESCUADRA ANG.
30x30
30x60
30x120



RODAPIÉ
8x60

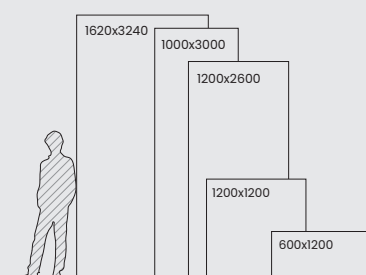
COMBINA CON COORDINATES WITH

COVERLAM

DISTRITO ^{3,5 / 5,6 / 10,5 / 12MM}

ESPORES THICKNESS FORMATOS FORMAT	COVERLAM				COVERLAM TOP	
	1000x3000 3,5mm	1200x2600 5,6mm	1200x1200 5,6mm	600x1200 5,6mm	1000x3000 10,5mm	1620x3240 12mm
DISTRITO aluminio, marfil, iron, zinc, corten	★	●	●	●		
DISTRITO aluminio, marfil, iron					★	★

★ Enmallado / Mesh Back



ESPLENDOR

PORCELÁNICO
PORCELAIN TILES

80x80 / 60x60 / 30x60 cm

31¹/₂"x31¹/₂" / 23⁵/₈"x23⁵/₈"

11³/₁₆"x23⁵/₈"




≡ PAVIMENTO: ESPLENDOR STEEL 80x80



SILVER




STEEL



IRON




WHITE




30x30 CENIT
WHITE 41PN40P
SILVER 41PN30P
STEEL 41PN50P
IRON 41PN90P



30x60 STEP
WHITE 46PN142
SILVER 46PN132
STEEL 46PN152
IRON 46PN192



80x80 ESPLENDOR
WHITE 81PN46P
SILVER 81PN36P
STEEL 81PN56P
IRON 81PN96P



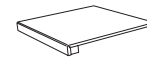
60x60 ESPLENDOR
WHITE 82PN45P
SILVER 82PN35P
STEEL 82PN55P
IRON 82PN95P



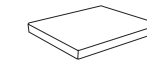
30x60 ESPLENDOR
WHITE 46PN42P
SILVER 46PN32P
STEEL 46PN52P
IRON 46PN92P



MEDIO



PELDAÑO ESCUADRA
30x30
30x80



PELDAÑO ESCUADRA ANG.
30x30
30x80



RODAPIÉ
8x60
8x80

TOLEDO

PORCELÁNICO
PORCELAIN TILES

120x120 / 80x80 / 60x60 cm

47¹¹/₁₆" x 47¹¹/₁₆" / 31¹/₂" x 31¹/₂"

23⁵/₈" x 23⁵/₈"



TOLEDO

PORCELÁNICO
 PORCELAIN TILES
 120x120 / 80x80 / 60x60 cm
 47^{11/16"} x 47^{11/16"} / 31^{1/2"} x 31^{1/2"}
 23^{5/8"} x 23^{5/8"}




☰ PAVIMENTO: TOLEDO ÓXIDO 120x120



ALUMINIO



ANTRACITA




30x30 ORGAZ
 ÓXIDO 080G-20
 CROMO 080G-10
 ALUMINIO 080G-30
 ANTRACITA 080G-60




CROMO




ÓXIDO



120x120 TOLEDO
 ÓXIDO 36T120P
 CROMO 36T110P
 ALUMINIO 36T130P
 ANTRACITA 36T160P



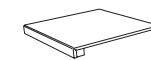
80x80 TOLEDO
 ÓXIDO 81T126P
 CROMO 81T116P
 ALUMINIO 81T136P
 ANTRACITA 81T166P



60x60 TOLEDO
 ÓXIDO 82T125P
 CROMO 82T115P
 ALUMINIO 82T135P
 ANTRACITA 82T165P



MEDIO



PELDAÑO ESCUADRA
 120x30
 80x30



PELDAÑO ESCUADRA ANG.
 120x30
 80x30



RODAPIÉ
 8x60

ABADÍA

PORCELÁNICO
PORCELAIN TILES

30x30 / 15x30 / 15x15 cm

11³/₁₆" x 11³/₁₆" / 5⁷/₈" x 11³/₁₆"

5⁷/₈" x 5⁷/₈"



PAVIMENTO: ABADÍA FUEGO 30x30, 15x30, 15x15



ROJO



FUEGO



SALMÓN



BLANCO



30x30 NARTEX
ROJO **41NX-20**
BLANCO **41NX-40**
FUEGO **41NX-80**
SALMÓN **41NX-70**



5x30 MONASTERIO
ROJO **06AB21M**
BLANCO **06AB41M**
FUEGO **06AB81M**
SALMÓN **06AB71M**



30x30 ABADÍA
ROJO **41AB-20**
FUEGO **41AB-80**
SALMÓN **41AB-70**
BLANCO **41AB-40**

30x30 ABADÍA ANTI-SLIP
ROJO **41ABA20**
FUEGO **41ABA80**
SALMÓN **41ABA70**
BLANCO **41ABA40**



15x30 L. ABADÍA
ROJO **06LAB20**
FUEGO **06LAB80**
SALMÓN **06LAB70**
BLANCO **06LAB40**



15x15 T. ABADÍA
ROJO **06TAB20**
FUEGO **06TAB80**
SALMÓN **06TAB70**
BLANCO **06TAB40**



10mm



NATURAL



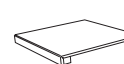
ANTI-SLIP



ALTO

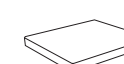


3mm



PELDAÑO ESCUADRA
30x30

PELDAÑO ESCUADRA ANTISLIP
30x30



PELDAÑO ESCUADRA ANG.
30x30

PELDAÑO ESCUADRA ANG. ANTISLIP
30x30



RODAPIÉ
8x30

ICON
PORCELÁNICO PORCELAIN TILES



GRÈS CÉRAMÉ

FEINSTEINZEUG

20x20

ALCHEMY	180
BOHÈME	182
BOLSHOI	183
CIUDADELA	184
CONDAL	185

DOVER	186
DUCAL	187
GRAO	188
LICEO	189

OKYO	190
OREGÓN	191
PEDRERA	192
RAVAL	193

BRICKS
7,5x30 / 6,5x20

BOQUERÍA N	194
CATERINA	195
FANGO N	196
GRÀCIA	197
LUCÍA	198

MERCÉ	199
RAMBLA	200
SANTELMO	201

ALCHEMY


PORCELÁNICO
PORCELAIN TILES

20x20 cm

7⁷/₈" x 7⁷/₈"



20x20 ALCHEMY
BLANCO 23AL-40



20x20 ALCHEMY
GRIS 23AL-30



20x20 ALCHEMY
VISÓN 23AL-70



20x20 CLAY 01
ARCILLA 23AL120




20x20 CLAY 01
VERDE 23AL160



20x20 CLAY 02
ARCILLA 23AL220




20x20 CLAY 02
VERDE 23AL260




20x20 CLAY 03
ARCILLA 23AL320




20x20 CLAY 03
VERDE 23AL360



20x20 CLAY 04
ARCILLA 23AL420



20x20 CLAY 04
VERDE 23AL460



20x20 CLAY MIX
ARCILLA 23AL920




20x20 CLAY MIX
VERDE 23AL960



20x20 CRAYON*
BLANCO 23AL520



20x20 CRAYON*
GRIS 23AL530



20x20 CRAYON*
VISÓN 23AL570



20x20 PENCIL*
GRIS 23AL630



20x20 PENCIL*
VISÓN 23AL670

(*) PIEZAS CON DIFERENTES DISEÑOS EMPAQUETADAS ALEATORIAMENTE. CONSULTAR PACKING.
PIECES WITH DIFFERENT DESIGNS RANDOMLY PACKED. CONSULT THE PACKING INFORMATION.
VERSCHIEDENE GRAFIKEN, ALEATORISCH VERPACKT. SIEHE PACKING.
PIÈCES AVEC DES DIFFÉRENTS MOTIFS, EMBALLÉES DE MANIÈRE ALÉATOIRE. CONSULTER L'EMBALLAGE.



7mm



SUAVE



III REVESTIMIENTO: ALCHEMY GRIS 20x20, PENCIL GRIS 20x20
III PORCELÁNICO: MOMA ANTRACITA 120x120

BOHÈME

PORCELÁNICO
PORCELAIN TILES

20x20 cm

7⁷/₈"x7⁷/₈"

COMBINA CON / COORDINATES WITH

BOLSHOI

CONDAL

LICEO

PEDRERA

RAVAL

PORCELÁNICO / PORCELAIN TILES



BOLSHOI

PORCELÁNICO
PORCELAIN TILES


20x20 cm

7⁷/₈"x7⁷/₈"


COMBINA CON / COORDINATES WITH

BOHÈME

PORCELÁNICO / PORCELAIN TILES




20x20 BOHÈME
BLANCO 23BH-40



20x20 BOHÈME
BEIGE 23BH-70



20x20 BOHÈME
TAUPE 23BH-20



20x20 BOHÈME
GRIS 23BH-30



20x20 BOHÈME
GRAFITO 23BH-60



20x20 BOHÈME
NEGRO 23BH-90



20x20 BOLSHOI 01
NEGRO 23BH190



20x20 BOLSHOI 02
NAVY 23BH150



20x20 BOLSHOI 03
TAUPE 23BH120



≡ PORCELÁNICO: BOHÈME TAUPE 20x20, BOLSHOI 03 TAUPE 20x20

III REVESTIMIENTO: MARMÓREA CORINTO 31,5x100



≡ PORCELÁNICO: BOLSHOI 01 NEGRO 20x20

CIUDADELA

PORCELÁNICO
PORCELAIN TILES

20x20 cm

7⁷/₈"x7⁷/₈"



CONDAL

PORCELÁNICO
PORCELAIN TILES

20x20 cm

7⁷/₈"x7⁷/₈"



COMBINA CON / COORDINATES WITH
BOHÈME
PORCELÁNICO / PORCELAIN TILES




20x20 CIUDADELA
BLANCO 23CI-40



20x20 CIUDADELA
GRIS 23CI-30



20x20 CIUDADELA
ANTRACITA 23CI-90



20x20 FORNELLS*
BLANCO 17CI400




20x20 FORNELLS*
ANTRACITA 17CI900



20x20 MAÓ*
BLANCO 23CI140



20x20 MAÓ*
GRIS 23CI130



20x20 MAÓ*
ANTRACITA 23CI190

(*) PIEZAS CON DIFERENTES DISEÑOS EMPAQUETADAS ALEATORIAMENTE. CONSULTAR PACKING.
PIECES WITH DIFFERENT DESIGNS RANDOMLY PACKED. CONSULT THE PACKING INFORMAION.
VERSCHIEDENE GRAFIKEN, ALEATORISCH VERPACKT. SIEHE PACKING.
PIÈCES AVEC DES DIFFÉRENTS MOTIFS, EMBALLÉES DE MANIÈRE ALÉATOIRE. CONSULTER L'EMBALLAGE.



≡ PORCELÁNICO: MAÓ GRIS 20x20, CIUDADELA GRIS 20x20



20x20 CONDAL 01
23BH10C



20x20 CONDAL 02
23BH20C



20x20 CONDAL 03
23BH30C



20x20 CONDAL 04
23BH40C



20x20 CONDAL MIX*
23BH50C

(*) PIEZAS CON DIFERENTES DISEÑOS EMPAQUETADAS ALEATORIAMENTE. CONSULTAR PACKING.
PIECES WITH DIFFERENT DESIGNS RANDOMLY PACKED. CONSULT THE PACKING INFORMAION.
VERSCHIEDENE GRAFIKEN, ALEATORISCH VERPACKT. SIEHE PACKING.
PIÈCES AVEC DES DIFFÉRENTS MOTIFS, EMBALLÉES DE MANIÈRE ALÉATOIRE. CONSULTER L'EMBALLAGE.



≡ PORCELÁNICO: CONDAL 01 20x20
III REVESTIMIENTO: MERCÉ BLANCO 7,5x30



DOVER

PORCELÁNICO
PORCELAIN TILES

20x20 cm

7⁷/₈"x7⁷/₈"



DUCAL


PORCELÁNICO
PORCELAIN TILES

20x20 cm

7⁷/₈"x7⁷/₈"




ICON 20x20



20x20 DOVER
BLANCO 23BH-40




20x20 DOVER
ARENA 23BH-70



20x20 DOVER
GRIS 23BH-20




20x20 DOVER
TAUPE 23BH-30



20x20 YORK
BLANCO 23DO240



20x20 YORK
AZUL 23DO250



20x20 BRISTOL*
BLANCO 23DO140




20x20 BRISTOL*
TAUPE 23DO120

(*) PIEZAS CON DIFERENTES DISEÑOS EMPAQUETADAS ALEATORIAMENTE. CONSULTAR PACKING.
PIECES WITH DIFFERENT DESIGNS RANDOMLY PACKED. CONSULT THE PACKING INFORMATION.
VERSCHIEDENE GRAFIKEN, ALEATORISCH VERPACKT. SIEHE PACKING.
PIÈCES AVEC DES DIFFÉRENTS MOTIFS, EMBALLÉES DE MANIÈRE ALÉATOIRE. CONSULTER L'EMBALLAGE.




III REVESTIMIENTO: BRISTOL TAUPE 20x20, DOVER ARENA 20x20
III PORCELÁNICO: FUSTA NOGAL 19,5x160



20x20 DUCAL
WHITE 23DU-40



20x20 DUCAL
GRAY 23DU-30




20x20 DUCAL
BROWN 23DU-20




20x20 DUCAL
GRAPHITE 23DU-90



20x20 TREVISO 01
GRAY 23DU230




20x20 TREVISO 02
GRAY 23DU330



20x20 TREVISO MIX*
GRAY 23DU430



20x20 TREVISO 01
BROWN 23DU220



20x20 TREVISO 02
BROWN 23DU320



20x20 TREVISO MIX*
BROWN 23DU420



20x20 FENICE*
GRAY 23DU130

(*) PIEZAS CON DIFERENTES DISEÑOS EMPAQUETADAS ALEATORIAMENTE. CONSULTAR PACKING.
PIECES WITH DIFFERENT DESIGNS RANDOMLY PACKED. CONSULT THE PACKING INFORMATION.
VERSCHIEDENE GRAFIKEN, ALEATORISCH VERPACKT. SIEHE PACKING.
PIÈCES AVEC DES DIFFÉRENTS MOTIFS, EMBALLÉES DE MANIÈRE ALÉATOIRE. CONSULTER L'EMBALLAGE.



III PORCELÁNICO: TREVISO 01 GRAY 20x20, DUCAL GRAPHITE 20x20



GRAO

PORCELÁNICO
PORCELAIN TILES

20x20 cm

7¹/₈"x7¹/₈"



LICEO

PORCELÁNICO
PORCELAIN TILES

20x20 cm

7¹/₈"x7¹/₈"

COMBINA CON / COORDINATES WITH
BOHÈME
PORCELÁNICO / PORCELAIN TILES



ICON 20x20



20x20 GRAO
BLANCO 23GR-40



20x20 GRAO
ROSA 23GR-80



20x20 GRAO
MENTA 23GR-60



20x20 GRAO
CELESTE 23GR-50



20x20 GRAO
AQUA 23GR-10



20x20 TABARCA*
BLANCO 23GR240



20x20 TABARCA*
ROSA 23GR280



20x20 TABARCA*
MENTA 23GR260



20x20 TABARCA*
CELESTE 23GR250



20x20 TABARCA*
AQUA 23GR210



20x20 FARO*
MULTICOLOR 23GR190

(*) PIEZAS CON DIFERENTES DISEÑOS EMPAQUETADAS ALEATORIAMENTE. CONSULTAR PACKING.
PIECES WITH DIFFERENT DESIGNS RANDOMLY PACKED. CONSULT THE PACKING INFORMATION.
VERSCHIEDENE GRAFIKEN, ALEATORISCH VERPACKT. SIEHE PACKING.
PIÈCES AVEC DES DIFFÉRENTS MOTIFS, EMBALLÉES DE MANIÈRE ALÉATOIRE. CONSULTER L'EMBALLAGE.



III REVESTIMIENTO: GRAO BLANCO 20x20, TABARCA MENTA 20x20



20x20 LICEO 01
NEGRO 23BH19L



20x20 LICEO 02
NEGRO 23BH29L



20x20 LICEO 03
NEGRO 23BH39L



20x20 LICEO 04
NEGRO 23BH49L



20x20 LICEO MIX*
NEGRO 23BH59L




20x20 LICEO 01
AZUL 23BH15L



20x20 LICEO 02
AZUL 23BH25L



20x20 LICEO 03
AZUL 23BH35L



20x20 LICEO 04
AZUL 23BH45L



20x20 LICEO MIX*
AZUL 23BH55L



20x20 LICEO 01
NUDE 23BH18L



20x20 LICEO 02
NUDE 23BH28L



20x20 LICEO 03
NUDE 23BH38L



20x20 LICEO 04
NUDE 23BH48L



20x20 LICEO MIX*
AZUL 23BH55L

(*) PIEZAS CON DIFERENTES DISEÑOS EMPAQUETADAS ALEATORIAMENTE. CONSULTAR PACKING.
PIECES WITH DIFFERENT DESIGNS RANDOMLY PACKED. CONSULT THE PACKING INFORMATION.
VERSCHIEDENE GRAFIKEN, ALEATORISCH VERPACKT. SIEHE PACKING.
PIÈCES AVEC DES DIFFÉRENTS MOTIFS, EMBALLÉES DE MANIÈRE ALÉATOIRE. CONSULTER L'EMBALLAGE.



III PORCELÁNICO: LICEO 01 AZUL 20x20



OKYO

PORCELÁNICO
PORCELAIN TILES

20x20 cm

7⁷/₈"x7⁷/₈"



OREGÓN

PORCELÁNICO
PORCELAIN TILES

20x20 cm


7⁷/₈"x7⁷/₈"



ICON 20x20




20x20 OKYO
BLANCO 23OK-40




20x20 OKYO
GRIS 23OK-30



20x20 OKYO
ARENA 23OK-70



20x20 OKYO
ARCILLA 23OK-20



20x20 OKYO
ANTRACITA 23OK-60



20x20 OREGÓN
BLANCO 23OR-40




20x20 OREGÓN
GRIS 23OR-30



20x20 OREGÓN
ARENA 23OR-70



20x20 VESSEL*
BLANCO 23OK240



20x20 VESSEL*
ANTRACITA 23OK260



20x20 TRACIA*
GRIS 23OK130



20x20 TRACIA*
ARENA 23OK170



III REVESTIMIENTO: TRACIA GRIS 20x20
≡ PORCELÁNICO: OKYO GRIS 20x20



20x20 VIRGINIA*
GRIS 23OR230



20x20 VIRGINIA*
ARENA 23OR270



20x20 JERSEY*
GRIS 23OR130



20x20 JERSEY*
ARENA 23OR170



≡ PORCELÁNICO: JERSEY ARENA 20x20, OREGÓN ARENA 20x20

(*) PIEZAS CON DIFERENTES DISEÑOS EMPAQUETADAS ALEATORIAMENTE. CONSULTAR PACKING.
PIECES WITH DIFFERENT DESIGNS RANDOMLY PACKED. CONSULT THE PACKING INFORMAION.
VERSCHIEDENE GRAFIKEN, ALEATORISCH VERPACKT. SIEHE PACKING.
PIÈCES AVEC DES DIFFÉRENTS MOTIFS, EMBALLÉES DE MANIÈRE ALÉATOIRE. CONSULTER L'EMBALLAGE.

(*) PIEZAS CON DIFERENTES DISEÑOS EMPAQUETADAS ALEATORIAMENTE. CONSULTAR PACKING.
PIECES WITH DIFFERENT DESIGNS RANDOMLY PACKED. CONSULT THE PACKING INFORMAION.
VERSCHIEDENE GRAFIKEN, ALEATORISCH VERPACKT. SIEHE PACKING.
PIÈCES AVEC DES DIFFÉRENTS MOTIFS, EMBALLÉES DE MANIÈRE ALÉATOIRE. CONSULTER L'EMBALLAGE.



PEDRERA

PORCELÁNICO
PORCELAIN TILES

20x20 cm

7⁷/₈"x7⁷/₈"

COMBINA CON / COORDINATES WITH
BOHÈME

PORCELÁNICO / PORCELAIN TILES



RAVAL

PORCELÁNICO
PORCELAIN TILES

20x20 cm

7⁷/₈"x7⁷/₈"

COMBINA CON / COORDINATES WITH
BOHÈME


PORCELÁNICO / PORCELAIN TILES



ICON 20x20



20x20 PEDRERA 01
NAVY 23BH15P



20x20 PEDRERA 02
NAVY 23BH25P



20x20 PEDRERA 03
NAVY 23BH35P



20x20 PEDRERA 01
NEGRO 23BH19P



20x20 PEDRERA 02
NEGRO 23BH29P



20x20 PEDRERA 03
NEGRO 23BH39P



20x20 RAVAL MIX*
NAVY 23BH55R



20x20 RAVAL MIX*
TAUPE 23BH52R

(*) PIEZAS CON DIFERENTES DISEÑOS EMPAQUETADAS ALEATORIAMENTE. CONSULTAR PACKING.
PIECES WITH DIFFERENT DESIGNS RANDOMLY PACKED. CONSULT THE PACKING INFORMATION.
VERSCHIEDENE GRAFIKEN, ALEATORISCH VERPACKT. SIEHE PACKING.
PIÈCES AVEC DES DIFFÉRENTS MOTIFS, EMBALLÉES DE MANIÈRE ALÉATOIRE. CONSULTER L'EMBALLAGE.



≡ PORCELÁNICO: PEDRERA 01 NEGRO 20x20, BOHÈME GRAFITO 20x20



≡ PORCELÁNICO: RAVAL MIX TAUPE 20x20

BOQUERÍA

PORCELÁNICO
PORCELAIN TILES


7,5x30 cm

2⁶¹/₆₄"x1¹³/₁₆"

NUEVO NEW



7,5x30 BOQUERÍA
GRIS 06DBO30



7,5x30 BOQUERÍA
AQUA 06DBO00



7,5x30 BOQUERÍA
MALVA 06DBO10



III REVESTIMIENTO: BOQUERÍA GRIS 7,5x30

≡ PAVIMENTO: VALONIA GRIS 120x120



CATERINA

PORCELÁNICO
PORCELAIN TILES

7,5x30 cm

2⁶¹/₆₄"x1¹³/₁₆"



7,5x30 CATERINA
BEIGE 06DCT70




7,5x30 EULALIA
BEIGE 06DCT7E



7,5x30 CATERINA
GRIS 06DCT30



7,5x30 EULALIA
GRIS 06DCT3E



III REVESTIMIENTO: CATERINA GRIS 7,5x30, EULALIA GRIS 7,5x30



FANGO

PORCELÁNICO
PORCELAIN TILES

7,5x30 cm

2⁶¹/₆₄"x1¹³/₁₆"

NUEVO NEW



7,5x30 FANGO
ARCILLA 06DFA20



7,5x30 FANGO
CALDERA 06DFA80



III REVESTIMIENTO: FANGO ARCILLA 7,5x30

≡ PAVIMENTO: PANGEA GREIGE 60x120



7mm



R10
C2/C3

B



ALTO



≈3mm

GRÀCIA

PORCELÁNICO
PORCELAIN TILES

7,5x30 cm

2⁶¹/₆₄"x1¹³/₁₆"



7,5x30 GRÀCIA
BLANCO 06DGR40



7,5x30 GRÀCIA
ARENA 06DGR70



7,5x30 GRÀCIA
PERLA 06DGR00



7,5x30 GRÀCIA
CELESTE 06DGR80



7,5x30 GRÀCIA
NAVY 06DGR50



7,5x30 GRÀCIA
JADE 06DGR60



7,5x30 GRÀCIA
GRANATE 06DGR10



7mm



≈3mm



III REVESTIMIENTO: GRÀCIA NAVY 7,5x30, GRÀCIA BLANCO 7,5x30

≡ PAVIMENTO: LICEO 01 AZUL 20x20

BRICK 7,5x30 / 6,5x20


COLECCIÓN / COLLECTION 2023

LUCÍA

PORCELÁNICO
PORCELAIN TILES

7,5x30 cm

2⁶¹/₆₄"x1¹³/₁₆"



7,5x30 LUCÍA
BLANCO 06DLU40



7,5x30 LUCÍA
GRIS 06DLU30



7,5x30 LUCÍA
MALVA 06DLU10



7,5x30 LUCÍA
PERLA 06DLU00



7,5x30 LUCÍA
SAGE 06DLU60



7,5x30 LUCÍA
TAUPE 06DLU20



III REVESTIMIENTO: CATERINA GRIS 7,5x30, EULALIA GRIS 7,5x30



MERCÉ

PORCELÁNICO
PORCELAIN TILES

7,5x30 cm

2⁶¹/₆₄"x1¹³/₁₆"



7,5x30 MERCÉ
BLANCO 06DME40



7,5x30 MERCÉ
ARENA 06DME70



7,5x30 MERCÉ
VISÓN 06DME00



7,5x30 MERCÉ
TAUPE 06DME20



7,5x30 MERCÉ
SIENA 06DME10



7,5x30 MERCÉ
GRIS 06DME30



7,5x30 MERCÉ
CARBÓN 06DME90



7,5x30 MERCÉ
AZUL 06DME50



7,5x30 MERCÉ
HERBAL 06DME60



III REVESTIMIENTO: MERCÉ AZUL 7,5x30

BRICK 7,5x30 / 6,5x20

COLECCIÓN / COLLECTION 2023

RAMBLA

PORCELÁNICO
PORCELAIN TILES

7,5x30 cm


2⁹/₁₆"x1³/₁₆"



7,5x30 RAMBLA
ZAFIRO 06DRA50



7,5x30 RAMBLA
ESMERALDA 06DRA60



7,5x30 RAMBLA
AZABACHE 06DRA90



III REVESTIMIENTO: RAMBLA ESMERALDA 7,5x30

≡ PAVIMENTO: SELVA TECA 26x160



7mm



ALTO



≈3mm

SANTELMO

PORCELÁNICO
PORCELAIN TILES

6,5x20 cm

2⁹/₁₆"x7⁷/₈"



6,5x20 SANTELMO
BLANCO 06DSO40



6,5x20 SANTELMO
BEIGE 06DSO70



6,5x20 SANTELMO
TAUPE 06DSO20



6,5x20 SANTELMO
GRIS 06DSO30



6,5x20 SANTELMO
GRAPHITE 06DSO60



6,5x20 SANTELMO
NEGRO 06DSO90



6,5x20 SANTELMO
NAVY 06DSO50



7mm



Cl



≈3mm




III REVESTIMIENTO: SANTELMO BLANCO 6,5x20, SANTELMO NEGRO 6,5x20

≡ PAVIMENTO: BOLSHOI NEGRO 20x20

BRICK 7,5x30 / 6,5x20

COLECCIÓN / CO

REVESTIMIENTO
WALL TILES



CARRELAGE MURAL
WANDFLIESEN

45x120

ALABASTER	204	FLANDES	222	TEXTURE	238
ASTRA WHITE	206	MALMO N	224		
ATREZO N	208	PORTO PETRO	226		
BAVIERA	214	SKY	230		
DISTRITO N	216	TESUKI	234		

31,5x100

ALSACIA	242	KIOTO	258	PÁTINA	284
ARABESCATO	244	LANDART	260	REIMS	286
AUSTIN	246	LOIRE	262	SUN VALLEY	288
BOREAL	248	MARÍTIMA	266	VOLTERRA	290
FÓSIL	250	MARMÓREA	270	WABI SABI	294
GALVANIC	254	MÍTICA	280	WHITE&CO	298

30x90

ANTARTIDA	312	ESTUCO	308
BOSTON	302	FUTURA	310
CASTILLA	304	MONTBLANC	306
COREA	306	SUECIA	312

30x60

ATREZO N	209	MARMÓREA	272
FINLANDIA	313	MÍTICA	282
FÓSIL	252	SIBERIA	313
GALVANIC	256	SKY	230
LOIRE	264	TEXTURE	240
LOMBARDIA	314	WABI SABI	294
MARÍTIMA	268		

25x40

CANADA	313
NEVADA	313

ALABASTER


REVESTIMIENTO
WALL TILES
45x120 cm
17³/₄"x47¹/₁₆"



45x120 ALABASTER
BEIGE 64LB708



45x120 TEBAS
BEIGE 64LB718



45x120 TEBAS
BRONCE 17LB23T



45x120 CEOS
BEIGE 64LB728



III REVESTIMIENTO: ALABASTER BEIGE 45x120, CEOS BEIGE 45x120, VERENA 45x120

≡ PAVIMENTO: SAJONIA NOGAL 19,5x120

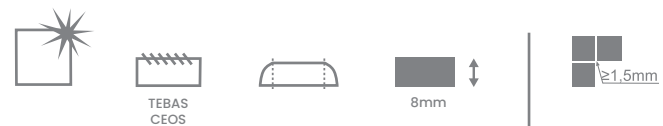


45x120 VERENA
17LB93V



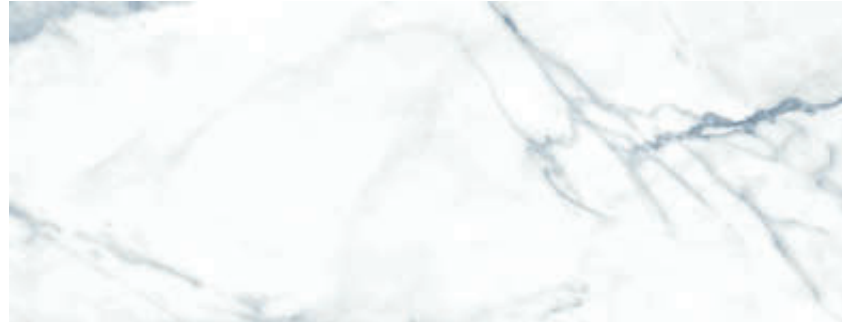
31x32,5 IKEBANA
ARCILLA 69IK-AR

0,5x120 LUREX 120
GRANATE 16FL10L



ASTRA WHITE

REVESTIMIENTO
WALL TILES
45x120 cm
17³/₄"x47¹/₁₆"



45x120 ASTRA WHITE
64AA408



45x120 MANHATTAN
WHITE 64AA418



45x120 MANHATTAN
ORO 17AA03R




45x120 LEXINGTON
64AA428



III REVESTIMIENTO: ASTRA WHITE 45x120, MANHATTAN WHITE 45x120, MANHATTAN ORO 45x120
III PAVIMENTO: SAJONIA NOGAL 19,5x120



45x120 CHRYSLER
17AA43C



31x32,5 IKEBANA
TINTA 69IK-TI

0,5x120 LUREX 120
NEGRO 16FL90L

0,5x120 LUREX 120
ORO 16FL20L

0,5x120 LUREX 120
PLATA 16FL30L

ATREZO


REVESTIMIENTO

WALL TILES

45x120 / 30x60 cm

17³/₄"x47¹¹/₁₆" / 11¹³/₁₆"x23⁵/₈"

NUEVO NEW



45x120 ATREZO
BLANCO 64TZ408



45x120 ATREZO
CIELO 64TZ508



45x120 ATREZO
ARENA 64TZ708




45x120 ATREZO
NUDE 64TZ808




III REVESTIMIENTO: ATREZO ARENA 45x120, PALCO ARENA 45x120



30x60 ATREZO
BLANCO 31TZ407



30x60 ATREZO
CIELO 31TZ507



30x60 ATREZO
ARENA 31TZ707



30x60 ATREZO
NUDE 31TZ807



ATREZO

REVESTIMIENTO

WALL TILES

45x120 / 30x60 cm

17³/₄"x47¹¹/₁₆" / 11¹³/₁₆"x23⁵/₈"

NUEVO NEW



45x120 ESCENA
BLANCO 64TZ418



45x120 ESCENA
CIELO 64TZ518



45x120 ESCENA
ARENA 64TZ718



45x120 ESCENA
NUDE 64TZ818



III REVESTIMIENTO: ATREZO CIELO 45x120, ESCENA CIELO 45x120, ATREZO BLANCO 45x120



30x60 ESCENA
BLANCO 31TZ417



30x60 ESCENA
CIELO 31TZ517



30x60 ESCENA
ARENA 31TZ717



30x60 ESCENA
NUDE 31TZ817



ATREZO

REVESTIMIENTO
WALL TILES


45x120 / 30x60 cm

17³/₄"x47¹¹/₁₆" / 11¹³/₁₆"x23⁵/₈"

NUEVO NEW



45x120 PALCO
BLANCO 64TZ428



45x120 PALCO
CIELO 64TZ528



45x120 PALCO
ARENA 64TZ728



45x120 PALCO
NUDE 64TZ828



30x60 PALCO
BLANCO 31TZ427



30x60 PALCO
CIELO 31TZ527



30x60 PALCO
ARENA 31TZ727




30x60 PALCO
NUDE 31TZ827



BAVIERA


REVESTIMIENTO
WALL TILES
45x120 cm
17³/₄"x47¹¹/₁₆"



45x120 BAVIERA
BLANCO 64VI408



45x120 MUNICH
BLANCO 64VI418



45x120 BONN
BLANCO 64VI428




III REVESTIMIENTO: BAVIERA BLANCO 45x120, MUNICH BLANCO 45x120

0,5x120 LUREX 120
NEGRO 16FL90L


0,5x120 LUREX 120
ORO 16FL20L

0,5x120 LUREX 120
PLATA 16FL30L


0,5x120 LUREX 120
GRANATE 16FL10L




31x31 AUTUMN
BLANCO 17VI41A



31x31 AUTUMN
ORO 17VI21A



31x32,5 IKEBANA
TINTA 69IK-TI



31x32,5 IKEBANA
ARCILLA 69IK-AR

DISTRITO

REVESTIMIENTO
WALL TILES

45x120 cm

17³/₄"x47¹¹/₁₆"

COVERLAM 3,5 / 5,6MM

1200x2600 / 1000x3000

1200x1200 / 600x1200 mm

COVERLAM TOP 10,5 / 12 MM

1000x3000 / 1620x3240 mm

COMBINA CON / COORDINATES WITH

DISTRITO

PORCELÁNICO / PORCELAIN TILES

NUEVO NEW



||| REVESTIMIENTO: DISTRITO BLANCO 45x120 / CHELSEA BLANCO 45x120

≡ PAVIMENTO: DISTRITO ALUMINIO 120x120

▮ MUEBLE: COVERLAM TOP DISTRITO ALUMINIO

DISTRITO

REVESTIMIENTO
WALL TILES

45x120 cm

17³/₄"x47¹¹/₁₆"

COVERLAM 3,5 / 5,6MM

1200x2600 / 1000x3000

1200x1200 / 600x1200 mm

COVERLAM TOP 10,5 / 12 MM

1000x3000 / 1620x3240 mm

COMBINA CON / COORDINATES WITH

DISTRITO

PORCELÁNICO / PORCELAIN TILES

NUEVO NEW



45x120 DISTRITO
BLANCO 64DS408



45x120 DISTRITO
GRIS 64DS308



45x120 DISTRITO
BEIGE 64DS708



45x120 CHELSEA
BLANCO 64DS438



45x120 CHELSEA
GRIS 64DS338



45x120 CHELSEA
BEIGE 64DS738



COMBINA CON EL PORCELÁNICO
COORDINATES WITH THE PORCELAIN TILES

DISTRITO
120x120 / 60x120 / 60x60 / 30x60 cm

PÁG. 166

DISTRITO

REVESTIMIENTO
WALL TILES
45x120 cm
17³/₄"x47¹¹/₁₆"

COVERLAM 3,5 / 5,6MM
1200x2600 / 1000x3000
1200x1200 / 600x1200 mm

COVERLAM TOP 10,5 / 12 MM
1000x3000 / 1620x3240 mm

COMBINA CON / COORDINATES WITH
DISTRITO
PORCELÁNICO / PORCELAIN TILES
NUEVO NEW



45x120 GARDEN
17DS98G



45x120 HOLBORN
64DS948



||| REVESTIMIENTO: DISTRITO GRIS 45x120 / HOLBORN 45x120
≡ PAVIMENTO: DISTRITO IRON 120x120
□ MUEBLE: COVERLAM TOP DISTRITO IRON

REVESTIMIENTO WALL TILES
45x120



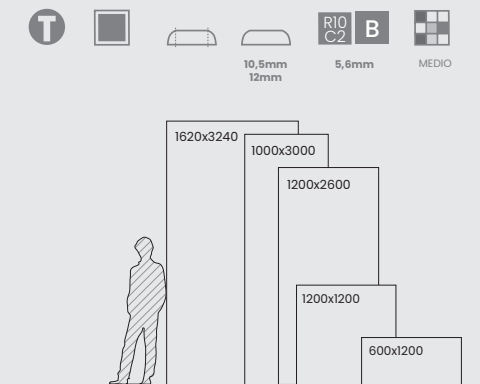
COMBINA CON COORDINATES WITH

COVERLAM

DISTRITO 3,5 / 5,6 / 10,5 / 12MM

ESPORES THICKNESS FORMATOS FORMAT	COVERLAM				COVERLAM TOP	
	1000x3000 3,5mm	1200x2600 5,6mm	1200x1200 5,6mm	600x1200 5,6mm	1000x3000 10,5mm	1620x3240 12mm
DISTRITO aluminio, marfil, iron, zinc, corten	★		●	●		
DISTRITO aluminio, marfil, iron					★	★

★ Enmallado / Mesh Back



COMBINA CON EL PORCELÁNICO
COORDINATES WITH THE PORCELAIN TILES

DISTRITO
120x120 / 60x120 / 60x60 / 30x60 cm
PÁG. 166


FLANDES

REVESTIMIENTO
WALL TILES
45x120 cm
17^{3/4}"x47^{11/16}"

NUEVO NEW




III REVESTIMIENTO: FLANDES BLANCO 45x120, GANTE BLANCO 45x120
III PAVIMENTO: SELVA ABETO 26x160




45x120 FLANDES
BLANCO 64FL408



45x120 BRUSELAS
BLANCO 64FL418



45x120 GANTE
BLANCO 64FL428



45x120 CHARLEROI
64FL638

0,5x120 LUREX 120
NEGRO 16FL90L


0,5x120 LUREX 120
ORO 16FL20L

0,5x120 LUREX 120
PLATA 16FL30L


0,5x120 LUREX 120
GRANATE 16FL10L




31x31 AUTUMN
BLANCO 17VI41A



31x31 AUTUMN
ORO 17VI21A



31x32,5 IKEBANA
TINTA 69IK-TI



31x32,5 IKEBANA
ARCILLA 69IK-AR



GANTE
BRUSELAS



8mm



±1,5mm

MALMO

REVESTIMIENTO

WALL TILES

45x120 cm

17³/₄"x47¹¹/₁₆"

NUEVO NEW



45x120 MALMO
CIPRÉS 64E2708



45x120 MALMO
FRESNO 64E2508



45x120 MALMO
ROBLE 64E2208



||| REVESTIMIENTO: MALMO CIPRÉS 45x120, ATREZO ARENA 45x120

PORTO PETRO

REVESTIMIENTO

WALL TILES

45x120 cm


17³/₄"x47¹¹/₁₆"



45x120 PORTO PETRO
BLANCO 64PE408



45x120 PORTO PETRO
ARENA 64PE708



45x120 PORTO PETRO
GREIGE 64PE308



TALAIÁ
MANACOR



8mm



≥1.5mm

PORTO PETRO

REVESTIMIENTO

WALL TILES

45x120 cm

17³/₄"x47¹/₁₆"



45x120 TALAIA
BLANCO 64PE418




45x120 MANACOR
BLANCO 64PE428




45x120 TALAIA
ARENA 64PE718



45x120 MANACOR
ARENA 64PE728



45x120 TALAIA
GREIGE 64PE318



45x120 MANACOR
GREIGE 64PE328



TALAIA
MANACOR



8mm



≤1.5mm

SKY

REVESTIMIENTO
WALL TILES

45x120 / 30x60 cm

17³/₄"x47¹¹/₁₆" / 11¹³/₁₆"x23⁵/₈"



45x120 SKY
BLANCO 64SY408



45x120 AIR
BLANCO 17SY43A



45x120 WIND
BLANCO 64SY418



30x60 SKY
BLANCO 31SY47R



30x60 AIR
BLANCO 17SY40A



30x60 WIND
BLANCO 31SY417




III REVESTIMIENTO: SKY BLANCO 45x120, AIR BLANCO 45x120




30x60 RAIN *
31SY917

(*) PIEZAS CON DIFERENTES DISEÑOS EMPAQUETADAS ALEATORIAMENTE. CONSULTAR PACKING.
PIECES WITH DIFFERENT DESIGNS RANDOMLY PACKED. CONSULT THE PACKING INFORMATION.
VERSCHIEDENE GRAFIKEN, ALEATORISCH VERPACKT. SIEHE PACKING.
PIÈCES AVEC DES DIFFÉRENTS MOTIFS, EMBALLÉES DE MANIÈRE ALÉATOIRE. CONSULTER L'EMBALLAGE.



30x32 MUSA BASALTO
AZUL 69MU-BA



30x32 MUSA BASALTO
VERDE 69MU-BV

0,5x120 LUREX 120
NEGRO 16FL90L

0,5x120 LUREX 120
PLATA 16FL30L

SKY


REVESTIMIENTO
WALL TILES

45x120 / 30x60 cm

17³/₄"x47¹¹/₁₆" / 11¹³/₁₆"x23⁵/₈"



45x120 SKY
BEIGE 64SY708




30x60 SKY
BEIGE 31SY77R



45x120 AIR
BEIGE 17SY73A



30x60 AIR
BEIGE 17SY70A



45x120 WIND
BEIGE 64SY718



30x60 WIND
BEIGE 31SY717



III REVESTIMIENTO: SKY BEIGE 45x120, AIR BEIGE 45x120

0,5x120 LUREX 120
ORO 16FL20L



30x32 MUSA BASALTO
MOKA 69MU-BM

TESUKI

REVESTIMIENTO

WALL TILES

45x120 cm

17³/₄"x47¹¹/₁₆"



REVESTIMIENTO WALL TILES


45x120

TESUKI


REVESTIMIENTO
WALL TILES

45x120 cm

17³/₄"x47¹/₁₆"



45x120 FLANDES
BLANCO 64FL408



45x120 KADO
BLANCO 64EU438

0,5x120 LUREX 120
NEGRO 16FL90L

0,5x120 LUREX 120
ORO 16FL20L

0,5x120 LUREX 120
PLATA 16FL30L

0,5x120 LUREX 120
GRANATE 16FL10L



TESUKI
GAMPI
KADO



8mm



±1,5mm



45x120 TESUKI
BLANCO 64EU408




45x120 GAMPI
BLANCO 64EU418



45x120 OBI
BLANCO 17EU430




31x31 AUTUMN
BLANCO 17VI41A



31x31 AUTUMN
ORO 17VI21A



31x32,5 IKEBANA
TINTA 69IK-TI



31x32,5 IKEBANA
ARCILLA 69IK-AR

TEXTURE

REVESTIMIENTO
WALL TILES

45x120 / 30x60 cm

17³/₄"x47¹¹/₁₆" / 11¹³/₁₆"x23⁵/₈"




45x120 TEXTURE
BLANCO 64TX408



45x120 TEXTURE
PERLA 64TX308



45x120 TEXTURE
BEIGE 64TX708



45x120 ONNE
PERLA 64TX328
BLANCO 64TX428
BEIGE 64TX728



45x120 SPATULA
PERLA 64TX318
BLANCO 64TX418
BEIGE 64TX718



45x120 ATELIER *
64TX938

(*) PIEZAS CON DIFERENTES DISEÑOS EMPAQUETADAS ALEATORIAMENTE. CONSULTAR PACKING.
PIECES WITH DIFFERENT DESIGNS RANDOMLY PACKED. CONSULT THE PACKING INFORMATION.
VERSCHIEDENE GRAFIKEN, ALEATORISCH VERPACKT. SIEHE PACKING.
PIÈCES AVEC DES DIFFÉRENTS MOTIFS, EMBALLÉES DE MANIÈRE ALÉATOIRE. CONSULTER L'EMBALLAGE.



TEXTURE, ONNE
SPATULA
STENCIL

8mm

≥1.5mm

TEXTURE

REVESTIMIENTO

WALL TILES

45x120 / 30x60 cm

17³/₄"x47¹¹/₁₆" / 11¹³/₁₆"x23⁵/₈"



30x60 TEXTURE 60
BLANCO 31TX47R



30x60 ONNE 60
PERLA 31TX327
BLANCO 31TX427
BEIGE 31TX727



30x60 TEXTURE 60
PERLA 31TX37R



30x60 TEXTURE 60
BEIGE 31TX77R

30x60 ATELIER 60 *
31TX937

(*) PIEZAS CON DIFERENTES DISEÑOS EMPAQUETADAS ALEATORIAMENTE. CONSULTAR PACKING.
PIECES WITH DIFFERENT DESIGNS RANDOMLY PACKED. CONSULT THE PACKING INFORMATION.
VERSCHIEDENE GRAFIKEN, ALEATORISCH VERPACKT. SIEHE PACKING.
PIÈCES AVEC DES DIFFÉRENTS MOTIFS, EMBALLÉES DE MANIÈRE ALÉATOIRE. CONSULTER L'EMBALLAGE.



TEXTURE, ONNE
SPATULA
STENCIL



8mm





≥1.5mm




III REVESTIMIENTO: TEXTURE PERLA 45x120, TEXTURE BLANCO 45x120



III PAVIMENTO: HABANA NEGRO 80x80



30x60 STENCIL 60 *
BLANCO 31TX437



30x60 STENCIL 60 *
PERLA 31TX337




30x60 STENCIL 60 *
BEIGE 31TX737

ALSACIA

REVESTIMIENTO
WALL TILES
31,5x100 cm
12^{3/8}"x39^{3/8}"

COMBINA CON / COORDINATES WITH
BASEL
PORCELÁNICO / PORCELAIN TILES



31,5x100 ALSACIA
70AL401



31,5x100 VOSGOS
BLANCO 70AL441



31,5x100 NANCY*
BLANCO 70AL411

1,5x100 ALUMINIO 100
16PR30A



31,5x100 BASEL
ANTRACITA 70AL601



31,5x100 VOSGOS
PLATA 70AL431



31,5x100 NANCY*
ANTRACITA 70AL611

(*): PIEZAS CON DIFERENTES DISEÑOS EMPAQUETADAS ALEATORIAMENTE. CONSULTAR PACKING.
PIECES WITH DIFFERENT DESIGNS RANDOMLY PACKED. CONSULT THE PACKING INFORMATION.
VERSCHIEDENE GRAFIKEN, ALEATORISCH VERPACKT. SIEHE PACKING.
PIÈCES AVEC DES DIFFÉRENTS MOTIFS, EMBALLÉES DE MANIÈRE ALÉATOIRE. CONSULTER L'EMBALLAGE.



R9
C1
BASEL
60x60



31,5x100

60x60



III REVESTIMIENTO: ALSACIA 31,5x100, NANCY ANTRACITA 31,5x100

≡ PAVIMENTO: BASEL ANTRACITA 60x60

□ MUEBLE: ASTER CEDRO 100. MIRROR SERIE I 60x100

BASEL 60x60 cm 23^{5/8}"x23^{5/8}"

PORCELÁNICO
PORCELAIN TILE



60x60 BASEL
ANTRACITA 82BA65R

ARABESCATO

REVESTIMIENTO
WALL TILES
31,5x100 cm
12³/₈"x39³/₈"



31,5x100 ARABESCATO
ORO 70MD01B



31,5x100 FORO
ORO 70MD12B




31,5x100 CELLA
ORO 17MDB10



31,5x100 ARCO
ORO 70MD11B



31,5x100 GÁRGOLA (SET DE 2 PIEZAS)
ORO 17MDB1G



0,5x100 OMEGA
ORO 16B090




REVESTIMIENTO WALL TILES

31,5x100


AUSTIN

REVESTIMIENTO
WALL TILES
31,5x100 cm
12^{3/8}"x39^{3/8}"

COORDINA CON / MATCHES WITH
AUSTIN
PORCELÁNICO / PORCELAIN TILE




31,5x100 AUSTIN
BLANCO 70AU401



31,5x100 AUSTIN
BEIGE 70AU701



31,5x100 AUSTIN
GRIS 70AU301



31,5x100 AUSTIN
ANTRACITA 70AU601



31,5x100 CEDAR
BEIGE 17AU73D
GRIS 17AU33D



31,5x100 TEXAS
BEIGE 70AU711
GRIS 70AU311

1,5x100 ALUMINIO 100
16PR30A



31,5x100



60x60



8,7mm



10mm



R9



C1



1,5mm



3mm



31,5x100



60x60



RODAPIÉ
10x60




III REVESTIMIENTO: AUSTIN BLANCO Y GRIS 31,5x100, TEXAS GRIS 31,5x100 PAVIMENTO: AUSTIN GRIS 60x60

AUSTIN 60x60 cm 23^{5/8}"x23^{5/8}"


PORCELÁNICO
PORCELAIN TILE




60x60 AUSTIN
BLANCO 82AS45R



60x60 AUSTIN
BEIGE 82AS75R



60x60 AUSTIN
GRIS 82AS35R



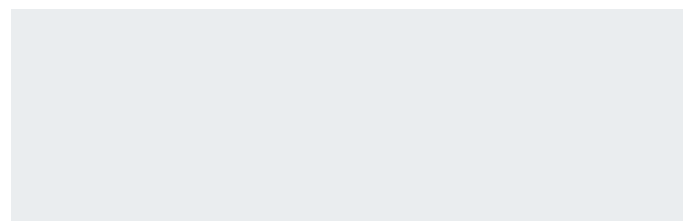
60x60 AUSTIN
ANTRACITA 82AS65R

BOREAL


REVESTIMIENTO
WALL TILES

31,5x100 cm

12^{3/8}"x39^{3/8}"




31,5x100 BOREAL
BLANCO 70BO401



31,5x100 BOREAL
BEIGE 70BO701



31,5x100 ASTUN
BLANCO 70VY411



31,5x100 NARVAL
70BO431



31,5x100 CHAMONIX
BLANCO 70VY421



31,5x100 LORENA
17AL93L



31,5x100 CERLER
BLANCO 17BO43C



1,5x100 SELENE
ANTRACITA 16GA60S
ACERO 16GA30S
BRONCE 16GA90S
PLOMO 16GA50S



0,5x100 ALLOY
ANTRACITA 16MD60P

1,5x100 ALUMINIO 100
16PR30A



ASTUN
CHAMONIX



8,7mm




≥1,5mm



III REVESTIMIENTO: BOREAL BLANCO 31,5x100, CHAMONIX BLANCO 31,5x100

III PAVIMENTO: ARTIC GRIS NATURAL 80x80



30,9x31,1 MUSA KLIMT
ANTRACITA 69MU-KA



26,4x27,4 MUSA EXAGONO
NEGRO 69MU-EN



30x30 MUSA RECTANGULAR
NEGRO 69MU-RN

FÓSIL

REVESTIMIENTO
WALL TILES

31,5x100 / 30x60 cm

12³/₈"x39³/₈" / 11¹³/₁₆"x23⁵/₈"

COORDINA CON / MATCHES WITH

FÓSIL

PORCELÁNICO / PORCELAIN TILES



FÓSIL

REVESTIMIENTO
WALL TILES

31,5x100 / 30x60 cm

12³/₈"x39³/₈" / 11¹³/₁₆"x23⁵/₈"

COORDINA CON / MATCHES WITH
FÓSIL
PORCELÁNICO / PORCELAIN TILES



31,5x100 FÓSIL
BONE 70F1401



30x60 FÓSIL
BONE 31F147R



31,5x100 FIJI
BONE 70F141I



30x60 FIJI
BONE 31F1417




31,5x100 TRÓPICO
BONE 72F142I



30x60 TOBAGO
BONE 31F1437



31,5x100 TRÓPICO METAL
BONE 17F140T



0,5x100 DELTA
COBRE 16F120D



31,5x100 FÓSIL
PERLA 70F130I



30x60 FÓSIL
PERLA 31F137R



31,5x100 FIJI
PERLA 70F131I



30x60 FIJI
PERLA 31F1317




31,5x100 TRÓPICO
PERLA 72F132I



30x60 TOBAGO
PERLA 31F1337



31,5x100 TRÓPICO METAL
PERLA 17F130T




0,5x100 DELTA
ACERO 16F130D

FÓSIL 80x80 / 60x60 / 30x60cm 31¹/₂"x31¹/₂" / 23⁵/₈"x23⁵/₈" / 11¹³/₁₆"x23⁵/₈"

PORCELÁNICO
PORCELAIN TILE



80x80 FÓSIL BONE 81F236R
60x60 FÓSIL BONE 82F235R
30x60 FÓSIL BONE 46F232R



80x80 FÓSIL PERLA 81F246R
60x60 FÓSIL PERLA 82F245R
30x60 FÓSIL PERLA 46F242R



80x80 FÓSIL GRIS 81F266R
60x60 FÓSIL GRIS 82F265R
30x60 FÓSIL GRIS 46F262R



GALVANIC

REVESTIMIENTO
WALL TILES

31,5x100 / 30x60 cm

12^{3/8"}x39^{3/8"} / 11^{13/16"}x23^{5/8"}



REVESTIMIENTO WALL TILES

31,5x100/30x60

GALVANIC


REVESTIMIENTO
WALL TILES

31,5x100 / 30x60 cm

12^{3/8"}x39^{3/8"} / 11^{13/16"}x23^{5/8"}



31,5x100 GALVANIC
BLANCO 70GV401



30x60 GALVANIC
BLANCO 31GV47R



31,5x100 GALVANIC
ALUMINIO 70GV301



30x60 GALVANIC
ALUMINIO 31GV37R



31,5x100 LEZAMA
BLANCO 70GV421



30x60 LEZAMA
BLANCO 31GV427



31,5x100 LEZAMA
ALUMINIO 70GV321



30x60 LEZAMA
ALUMINIO 31GV327



31,5x100 HARO
BLANCO 70GV411



30x60 HARO
BLANCO 31GV417

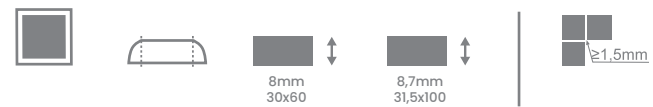


31,5x100 HARO
ALUMINIO 70GV311



30x60 HARO
ALUMINIO 31GV317

0,5x100 ALLOY
ANTRACITA 16MD60P



30x30 ORGAZ
ALUMINIO 08OG-30
ANTRACITA 08OG-60
CROMO 08OG-10
ÓXIDO 08OG-20



30x32 MUSA BASALTO
MOKA 69MU-BM
GRIS 69MU-BG

KIOTO

REVESTIMIENTO
WALL TILES
31,5x100 cm
12^{3/8}"x39^{3/8}"


COMBINA CON / COORDINATES WITH
LUCÍA
PORCELÁNICO / PORCELAIN TILES



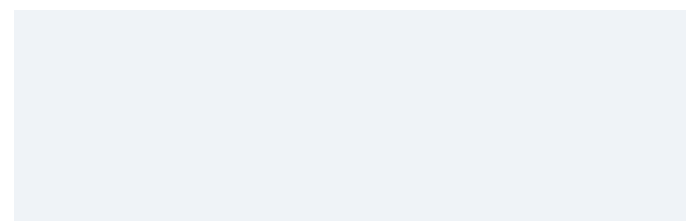
31,5x100 KIOTO
BLANCO 70K1401



31,5x100 KIOTO
SAGE 70K1601



31,5x100 KIOTO
ARENA 70K1701




31,5x100 SUN VALLEY
BLANCO 70VY401



31,5x100 LOTO (SET DE 2 PIEZAS)
SAGE 17K163L
BLANCO 17K143L
ARENA 17K173L




31,5x100 SHOJI (SET DE 2 PIEZAS)
SAGE 17K163S



31,5x100 MIKADO
ARENA 70K1711
BLANCO 70K1411
SAGE 70K1611

LUCÍA 7,5x30 cm 2^{61/64}"x1^{13/16}"


PORCELÁNICO
PORCELAIN TILE



7,5x30 LUCÍA
BLANCO 06DLU40



7,5x30 LUCÍA
SAGE 06DLU60



7,5x30 LUCÍA
MALVA 06DLU10



7,5x30 LUCÍA
PERLA 06DLU00



7,5x30 LUCÍA
GRIS 06DLU30



7,5x30 LUCÍA
TAUPE 06DLU20



LANDART

REVESTIMIENTO

WALL TILES

31,5x100 cm

12^{3/8"}x39^{3/8"}

COMBINA CON / COORDINATES WITH

GEA


PORCELÁNICO / PORCELAIN TILES




31,5x100 LANDART
BLANCO 70LD401



31,5x100 LANDART
GRIS 70LD301



31,5x100 LANDART
BEIGE 70LD701



31,5x100 LANDART
TAUPE 70LD201



31,5x100 GRID
BLANCO 70LD421
GRIS 70LD321
BEIGE 70LD721
TAUPE 70LD221




31,5x100 BASKET
BLANCO 70LD411
GRIS 70LD311
BEIGE 70LD711
TAUPE 70LD211



1,5x100 SELENE
ANTRACITA 16GA60S



1,5x100 SELENE
ACERO 16GA30S



1,5x100 SELENE
BRONCE 16GA90S



1,5x100 SELENE
PLOMO 16GA50S

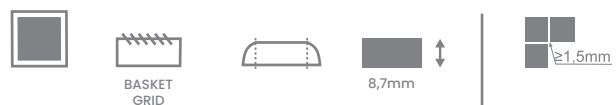


0,5x100 ALLOY
ANTRACITA 16MD60P

COMBINA CON EL PORCELÁNICO
COORDINATES WITH THE PORCELAIN TILES

GEA
60x60 / 60x120 cm

PÁG. 130



III REVESTIMIENTO: LANDART BEIGE 31,5x100, GRID BEIGE 31,5x100 / LANDART TAUPE 31,5x100, WALTER BEIGE 31,5x100
 III PAVIMENTO: GEA TAUPE 60x60
 III MUEBLE: AQUA 120 SENO IZQUIERDO BLANCO, MUEBLE CAJONERO 60 BLANCO.



31,5x100 WALTER*
BLANCO 70LD43



31,5x100 WALTER*
BEIGE 70LD731

(*) PIEZAS CON DIFERENTES DISEÑOS EMPAQUETADAS ALEATORIAMENTE. CONSULTAR PACKING.
 PIECES WITH DIFFERENT DESIGNS RANDOMLY PACKED. CONSULT THE PACKING INFORMATION.
 VERSCHIEDENE GRAFIKEN, ALEATORISCH VERPACKT. SIEHE PACKING.
 PIÈCES AVEC DES DIFFÉRENTS MOTIFS, EMBALLÉES DE MANIÈRE ALÉATOIRE. CONSULTER L'EMBALLAGE.
 PEZZI CON DISEGNI DIVERSI INSCATOLATI CASUALMENTE. CONSULTARE L'IMBALLAGGIO.
 STUKS MET VERSCHILLENDE DESIGNS WILLEKEURIG VERPAKT. RAADPLEEG DE VERPAKKINGSINFORMATIE.
 PŁYTKI O RÓŻNYCH WZORACH PAKOWANE LOSOWO. SPRAWDŹ INFORMACJE NA OPAKOWANIU.
 ПЛИТКА С ВАРИАЦИЕЙ ДИЗАЙНА, УПАКОВАНА В КОРБКЕ СЛУЧАЙНЫМ ОБРАЗОМ. ПРОКОНСУЛЬТИРУЙТЕ УПАКОВОЧНУЮ ИНФОРМАЦИЮ.

LOIRE

REVESTIMIENTO
WALL TILES

31,5x100 / 30x60 cm

12^{3/8}"x39^{3/8}" / 11^{3/16}"x23^{5/8}"

COMBINA CON / COORDINATES WITH

VILLAGE

PORCELÁNICO / PORCELAIN TILES



LOIRE

REVESTIMIENTO
WALL TILES

31,5x100 / 30x60 cm
12^{3/8"}x39^{3/8"} / 11^{3/16"}x23^{5/8"}

COMBINA CON / COORDINATES WITH
VILLAGE
PORCELÁNICO / PORCELAIN TILES



31,5x100 LOIRE
GRIS 70IO301



30x60 LOIRE
GRIS 31IO37R



31,5x100 CHER
GRIS 70IO341




30x60 CHER
GRIS 31IO347



31,5x100 VENDÔME
GRIS 70IO321



30x60 VENDÔME
GRIS 31IO327




31,5x100 RHIN
GRIS 70IO311



31,5x100 LILLE
GRIS 70IO331



31,5x100 LOIRE
ARENA 70IO701



30x60 LOIRE
ARENA 31IO77R



31,5x100 CHER
ARENA 70IO741



30x60 CHER
ARENA 31IO747



31,5x100 VENDÔME
ARENA 70IO721




30x60 VENDÔME
ARENA 31IO727



31,5x100 RHIN
ARENA 70IO711



31,5x100 LILLE
ARENA 70IO731



30x32 MUSA BASALTO
GRIS 69MU-BG



30x32 MUSA BASALTO
MOKA 69MU-BM

COMBINA CON EL PORCELÁNICO
COORDINATES WITH THE PORCELAIN TILES

VILLAGE
60x120 / 60x60 / 30x60 cm
PÁG. 118



RHIN, LILLE
CHER, VENDÔME



8mm
30x60

8,7mm
31,5x100



≥1,5mm

MARÍTIMA

REVESTIMIENTO
WALL TILES

31,5x100 / 30x60 cm

12^{3/8"}x39^{3/8"} / 11^{3/16"}x23^{5/8"}



REVESTIMIENTO WALL TILES

31,5x100/30x60


III REVESTIMIENTO: EGEO BLANCO 31,5x100, PLATINIUM 30x60
III PAVIMENTO: AVENUE NEGRO 80x80
III MUEBLE: AQUA 100.BLANCO

MARÍTIMA

REVESTIMIENTO
WALL TILES

31,5x100 / 30x60 cm

12^{3/8"}x39^{3/8"} / 11^{3/16"}x23^{5/8"}



31,5x100 BÁLTICO
BLANCO 70BT401




30x60 BÁLTICO 60
BLANCO 31BT47R



31,5x100 EGEO 100
BLANCO 70EE401




30x60 EGEO 60
BLANCO 31EE47R



31,5x100 BARENTS 100
BLANCO 70BR401



30x60 BARENTS 60
BLANCO 31BR47R



30x30 TALLIN
BLANCO 69TL-BL



31,5x100 BARENTS 100
BEIGE 70BR701



30x60 BARENTS 60
BEIGE 31BR77R



30x30 TALLIN
ARENA 69TL-AR





31,5x100 ALBORAN
70BT911





30x60 BALEAR 60
BLANCO 31BT407



31,5x100 LORENA
17AL93L



30x60 PLATINIUM (SET DE 2 PIEZAS)
17BT93P



31,5x100 HOPEN (SET DE 3 PIEZAS)
17BT93H



30x60 LUMINOR
17BT93L



1,5x100 SELENE
ANTRACITA 16GA60S
ACERO 16GA30S
BRONCE 16GA90S
PLOMO 16GA50S



0,5x100 ALLOY
ANTRACITA 16MD60P



EGEO
BALEAR

8mm
30x60

8,7mm
31,5x100

1,5mm

MARMÓREA

CALACATA

REVESTIMIENTO

WALL TILES

31,5x100 cm

12^{3/8}"x39^{3/8}"

COMBINA CON / COORDINATES WITH

CALACATA


PORCELÁNICO / PORCELAIN TILES



31,5x100 MARMÓREA
CALACATA 70MD401



31,5x100 ÁBACO
CALACATA 70MD411



31,5x100 DANBY
CALACATA 17MD43C



31,5x100 CELOSÍA
CALACATA 70MD421



30x30 HEXAGONAL
CALACATA 69HE-CA

0,5x100 ALLOY
ANTRACITA 16MD60P

1,5x100 SELENE
ANTRACITA 16GA60S
ACERO 16GA30S
BRONCE 16GA90S
PLOMO 16GA50S

COMBINA CON EL PORCELÁNICO
COORDINATES WITH THE PORCELAIN TILES

CALACATA
60x120 / 60x60 / 30x60
30x30 / 10x30 cm

PÁG. 48



III REVESTIMIENTO: MARMÓREA CALACATA 31,5x100, CELOSÍA 31,5x100

REVESTIMIENTO WALL TILES

31,5x100

MARMÓREA

CORINTO

REVESTIMIENTO

WALL TILES

31,5x100 / 30x60 cm

12³/₈"x39³/₈" / 7⁷/₈"x23⁵/₈"

COMBINA CON / COORDINATES WITH

CORINTO

PORCELÁNICO / PORCELAIN TILES



31,5x100 MARMÓREA 100
CORINTO 70MDB71



30x60 MARMÓREA 60
CORINTO 31MDB77



31,5x100 MICENAS 100
CORINTO 70MDB7M



30x60 MICENAS 60
CORINTO 31MDB7M



31,5x100 MICENAS 100
BRONCE CORINTO 17MD73M



30x60 MICENAS 60
BRONCE CORINTO 17MD70M

COMBINA CON EL PORCELÁNICO
COORDINATES WITH THE PORCELAIN TILES

CORINTO
120x120 / 119x119 / 60x120
59x119 / 60x60 / 59x59
30x60 cm

PÁG. 54



MICENAS



8mm
30x60



8,7mm
31,5x100



1,5mm
31,5x100



III REVESTIMIENTO: MARMÓREA CORINTO 31,5x100, NAUPLIA CORINTO 31,5x100

≡ PAVIMENTO: CORINTO PULIDO 119x119



31,5x100 NAUPLIA 100 (SET DE 2 PIEZAS)
CORINTO 17MD73N



30x60 NAUPLIA 60 (SET DE 2 PIEZAS)
CORINTO 17MD73A

MARMÓREA

CUARZO RENO

REVESTIMIENTO
WALL TILES

31,5x100 / 30x60 cm

12³/₈"x39³/₈" / 7⁷/₈"x23⁵/₈"

COMBINA CON / COORDINATES WITH
CUARZO RENO
PORCELÁNICO / PORCELAIN TILES




III REVESTIMIENTO: MARMÓREA CUARZO RENO 31,5x100, PRISMA 31,5x100
≡ PAVIMENTO: FUSTA ALERCE 19,5x120



31,5x100 MARMÓREA 100
CUARZO RENO 70MD801



30x60 MARMÓREA 60
CUARZO RENO 31MD87R



31,5x100 SÍLEX 100
CUARZO RENO 70MD871



30x60 SÍLEX 60
CUARZO RENO 31MD877



31,5x100 ÓPALO 100
CUARZO RENO 70MD881



30x60 ÓPALO 60
CUARZO RENO 31MD887

0,5x100 OMEGA 100
ORO 16B0900

COMBINA CON EL PORCELÁNICO
COORDINATES WITH THE PORCELAIN TILES

CUARZO RENO
78x158 / 120x120 / 119x119
60x120 / 59x119 / 60x60
59x59 / 30x60 / 28x59 cm

PÁG. 58



31,5x100 PRISMA 100
CUARZO RENO 17MD83P



30x60 PRISMA 60
CUARZO RENO 17MD80P



31,5x100 JADE 100*
CUARZO RENO 70MD891



30x60 JADE 60*
CUARZO RENO 31MD897

(*) PIEZAS CON DIFERENTES DISEÑOS EMPAQUETADAS ALEATORIAMENTE. CONSULTAR PACKING.
PIECES WITH DIFFERENT DESIGNS RANDOMLY PACKED. CONSULT THE PACKING INFORMATION.
VERSCHIEDENE GRAFIKEN, ALEATORISCH VERPAKT. SIEHE PACKING.
PIÈCES AVEC DES DIFFÉRENTS MOTIFS, EMBALLÉES DE MANIÈRE ALÉATOIRE. CONSULTER L'EMBALLAGE.
PEZZI CON DISEGNI DIVERSI INSCATOLATI CASUALMENTE. CONSULTARE L'IMBALLAGGIO.
STUKS MET VERSCHILLENDE DESIGNS WILLEKEURIG VERPAKT. RAADPLEEG DE VERPAKKINGSINFORMATIE.
PŁYTKI O RÓŻNYCH WZORACH PAKOWANE LOSOWO. SPRAWDŹ INFORMACJE NA OPAKOWANIU.
ПЛИТКА С ВАРИАЦИЕЙ ДИЗАЙНА, УПАКОВАНА В КОРОБКЕ СЛУЧАЙНЫМ ОБРАЗОМ. ПРОКОНСУЛЬТИРУЙТЕ УПАКОВОЧНУЮ ИНФОРМАЦИЮ.



MARMÓREA

ESTATUARIO

REVESTIMIENTO
WALL TILES

31,5x100 / 30x60 / 20x60 cm

12^{3/8"}x39^{3/8"} / 11^{13/16"}x23^{5/8"} / 7^{7/8"}x23^{5/8"}

COMBINA CON / COORDINATES WITH

MARMÓREA

ESTATUARIO

PORCELÁNICO / PORCELAIN TILES



31,5x100 MARMÓREA 100
ESTATUARIO NATURAL **70MD001**
ESTATUARIO BRILLO **70MDB01**




30x60 MARMÓREA 60
ESTATUARIO BRILLO **31MDB47**



31,5x100 PRENAOS
ESTATUARIO NATURAL **70MD031**



30x60 JÓNICO 60
ESTATUARIO BRILLO **31MDB4J**



31,5x100 EFESO 100
ESTATUARIO BRILLO **70MDB0E**



III REVESTIMIENTO: ESTATUARIO BRILLO

≡ PAVIMENTO: COVERLAM FOSTER GRIS 120x120



31,5x100 CAPITEL 100 *
NATURAL **70MD051**



31,5x100 NAOS
ESTATUARIO NATURAL **17MD03N**

1,5x100 SELENE
ANTRACITA **16GA60S**
ACERO **16GA30S**
BRONCE **16GA90S**
PLOMO **16GA50S**

COMBINA CON EL PORCELÁNICO
COORDINATES WITH THE PORCELAIN TILES

MARMÓREA
ESTATUARIO
60x120 / 59x119 / 60,5x60,5
59x59 / 30x60,5 / 28x59 / 30x30
10x30 cm

PÁG. 68



31,5x100



31,5x100
30x60



PRENAOS, EFESO
JÓNICO



31,5x100



30x60



8mm
30x60



8,7mm
31,5x100



1,5mm
31,5x100

MARMÓREA

MARQUINA

REVESTIMIENTO

WALL TILES

31,5x100 / 20x60 cm


12³/₈"x39³/₈" / 7⁷/₈"x23⁵/₈"

COMBINA CON / COORDINATES WITH

MARMÓREA

MARQUINA

PORCELÁNICO / PORCELAIN TILES



31,5x100 MARMÓREA 100
MARQUINA 70MD901



31,5x100 PRENAOS
MARQUINA 70MD931



31,5x100 FRISO
MARQUINA 17MD93F

COMBINA CON EL PORCELÁNICO
COORDINATES WITH THE PORCELAIN TILES

MARMÓREA

MARQUINA

60x120 / 59x119 / 60,5x60,5
59x59 / 30x60 / 28x59 / 30x30
10x30 cm

PÁG. 68



31,5x100 FIDIÁS 1*
17MD431

(*) PIEZAS CON DIFERENTES DISEÑOS EMPAQUETADAS ALEATORIAMENTE. CONSULTAR PACKING.
PIECES WITH DIFFERENT DESIGNS RANDOMLY PACKED. CONSULT THE PACKING INFORMATION.
VERSCHIEDENE GRAFIKEN, ALEATORISCH VERPACKT. SIEHE PACKING.
PIÈCES AVEC DES DIFFÉRENTS MOTIFS, EMBALLÉES DE MANIÈRE ALÉATOIRE. CONSULTER L'EMBALLAGE.
PEZZI CON DISEGNI DIVERSI INSCATOLATI CASUALMENTE. CONSULTARE L'IMBALLAGGIO.
STUKS MET VERSCHILLENDE DESIGNS WILLEKEURIG VERPAKT. RAADPLEEG DE VERPAKKINGSINFORMATIE.
PŁYTKI O RÓŻNYCH WZORACH PAKOWANE LOSOWO. SPRAWDŹ INFORMACJE NA OPAKOWANIU.
ПЛИТКА С ВАРИАЦИЕЙ ДИЗАЙНА, УПАКОВАНА В КОРОБКЕ СЛУЧАЙНЫМ ОБРАЗОМ. ПРОКОНСУЛЬТИРУЙТЕ УПАКОВОЧНУЮ ИНФОРМАЦІЮ.

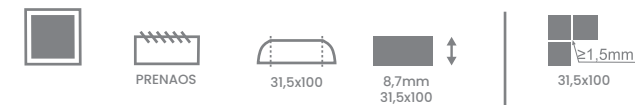
1,5x100 SELENE
ANTRACITA 16GA60S

1,5x100 SELENE
ACERO 16GA30S

1,5x100 SELENE
BRONCE 16GA90S

1,5x100 SELENE
PLOMO 16GA50S

0,5x100 ALLOY
ANTRACITA 16MD60P



III REVESTIMIENTO: MARMÓREA MARQUINA 31,5x100, CRONOS 29x31,5
≡ PAVIMENTO: MARMÓREA MARQUINA PULIDO 59x59, CRONOS 29x31,5

REVESTIMIENTO WALL TILES
31,5x100/30x60

COLECCIÓN/COLLECTION 2023

MÍTICA

REVESTIMIENTO
WALL TILES

31,5x100 / 30x60 cm

12³/₈"x39³/₈" / 11³/₁₆"x23⁵/₈"

COMBINA CON / COORDINATES WITH

MÍTICA

PORCELÁNICO / PORCELAIN TILES



III REVESTIMIENTO: MÍTICA PERLA 31,5x100, NAVETA PERLA 31,5x100
III PAVIMENTO: MÍTICA ANTRACITA 120x120


MÍTICA

REVESTIMIENTO
WALL TILES


31,5x100 / 30x60 cm

12³/₈"x39³/₈" / 11³/₁₆"x23⁵/₈"

COMBINA CON / COORDINATES WITH
MÍTICA
PORCELÁNICO / PORCELAIN TILES



31,5x100 MÍTICA 100
BLANCO 70MI401



30x60 MÍTICA 60
BLANCO 31MI407



31,5x100 TUDONS 100
BLANCO 70MI421



30x60 TUDONS 60
BLANCO 31MI417



31,5x100 NAVETA 100
BLANCO 70MI411



31,5x100 MÍTICA 100
MARFIL 70MI701



30x60 MÍTICA 60
MARFIL 31MI707



31,5x100 TUDONS 100
MARFIL 70MI721




30x60 TUDONS 60
MARFIL 31MI717



31,5x100 NAVETA 100
MARFIL 70MI711



31,5x100 MÍTICA 100
PERLA 70MI301



30x60 MÍTICA 60
PERLA 31MI307



31,5x100 TUDONS 100
PERLA 70MI321



30x60 TUDONS 60
PERLA 31MI317



31,5x100 NAVETA 100
PERLA 70MI311

COMBINA CON EL PORCELÁNICO
COORDINATES WITH THE PORCELAIN TILES

MÍTICA
120x120 / 60x120
60x60 / 30x60
PÁG. 108



PÁTINA

REVESTIMIENTO
WALL TILES
31,5x100 cm
12^{3/8}"x39^{3/8}"



31,5x100 PÁTINA
BLANCO 70NA401



31,5x100 GLAM
PLATA 70NA311



31,5x100 MODEL
BLANCO 70NA421



31,5x100 GLAM
NIQUEL 70NA911



31,5x100 MAGIC
BLANCO 17NA43M

0,5x100 OMEGA 100
AZUL 16BO600

0,5x100 OMEGA 100
ORO 16BO900

0,5x100 OMEGA 100
PLATA 16BO300



GLAM
MODEL



8,7mm



≥1,5mm
31,5x100



III REVESTIMIENTO: PÁTINA BLANCO 31,5x100, MODEL BLANCO 31,5x100
≡ PAVIMENTO: ESPLENDOR IRON 80x80

REIMS


REVESTIMIENTO
WALL TILES

31,5x100

12³/₈"x39³/₈"



31,5x100 REIMS
BLANCO 70RE401



31,5x100 REIMS
MARFIL 70RE701



31,5x100 REIMS
GRIS 70RE301

1,5x100 SELENE
ANTRACITA 16GA60S
ACERO 16GA30S
BRONCE 16GA90S
PLOMO 16GA50S




31,5x100 NIMES
GRIS 70RE341
BLANCO 70RE441
MARFIL 70RE741



31,5x100 BEZIER
GRIS 70RE311
BLANCO 70RE411
MARFIL 70RE711



31,5x100 NARBONNE
GRIS 72RE331
BLANCO 72RE431
MARFIL 72RE731



31,5x100 JACQUARD
GRIS 70RE321
BLANCO 70RE421
MARFIL 70RE721



III REVESTIMIENTO: REIMS GRIS 31,5x100, NARBONNE GRIS 31,5x100
III PAVIMENTO: SHERWOOD HAYA 19,5x100



31,5x100 ROBINE
17RE03R



15,7x100 AMIENS
BLANCO 16RE40A
MARFIL 16RE70A
GRIS 16RE30A



NIMES
BEZIER
NARBONNE
JACQUARD



8,7mm
31,5x100



ALTO



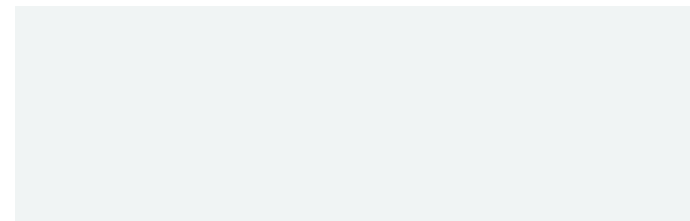
≥1,5mm
31,5x100

SUN VALLEY

REVESTIMIENTO
WALL TILES

31,5x100 cm

12^{3/8"}x39^{3/8"}



31,5x100 SUN VALLEY 100
BLANCO 70VY401



31,5x100 BAQUEIRA 100
BLANCO 70VY451



31,5x100 FORMIGAL 100
BLANCO 70VY441



31,5x100 BERET 100
BLANCO 70VY431



III REVESTIMIENTO: SUN VALLEY 31,5x100, BERET 31,5x100

III PAVIMENTO: SAJONIA FRESNO 19,5x120

II ENCIMERA: COVERLAM TOP BLUE STONE GRIS



BAQUEIRA
FORMIGAL
BERET



8,7mm



≥1,5mm

VOLTERRA

REVESTIMIENTO
WALL TILES

31,5x100 cm

12³/₈"x39³/₈"

COMBINA CON / COORDINATES WITH

VOLTERRA

PORCELÁNICO / PORCELAIN TILES



VOLTERRA

REVESTIMIENTO
WALL TILES
31,5x100 cm
12³/₈"x39³/₈"


COMBINA CON / COORDINATES WITH
VOLTERRA
PORCELÁNICO / PORCELAIN TILES



31,5x100 VOLTERRA
BLANCO 70V130I



31,5x100 VOLTERRA
MARFIL 70V170I



31,5x100 AREZZO
BLANCO 70V131I



31,5x100 AREZZO
MARFIL 70V171I



31,5x100 PRATO
BLANCO 70V132I



31,5x100 PRATO
MARFIL 70V172I

0,5x100 LUREX 100
NEGRO 16FL92L

0,5x100 LUREX 100
ORO 16FL22L

0,5x100 LUREX 100
GRANATE 16FL12L



PORCELÁNICO



10mm
PORCELÁNICO

8,7mm
31,5x100

R10
Cl B
NATURAL
PORCELÁNICO



MEDIO

≥1,5mm
≥3mm
31,5x100
PORCELÁNICO




31,5x100 SIENA
BLANCO 17V130S




31,5x100 SIENA
MARFIL 17V170S

VOLTERRA 120x120 / 80x80 / 60x120 / 119x119 / 59x119 / 30x60 cm
47¹¹/₁₆"x47¹¹/₁₆" / 31¹/₂"x31¹/₂" / 23⁵/₈"x23⁵/₈" / 46⁷/₈"x46⁷/₈" / 23¹/₄"x46⁷/₈" / 11³/₁₆"x23⁵/₈"


PORCELÁNICO
PORCELAIN TILE



120x120 VOLTERRA NATURAL BLANCO 36V140R
119x119 VOLTERRA PULIDO BLANCO 36V140P
80x80 VOLTERRA NATURAL BLANCO 81V146R
60x120 VOLTERRA NATURAL BLANCO 44V149R
59x119 VOLTERRA PULIDO BLANCO 44V149P
30x60 VOLTERRA NATURAL BLANCO 46V142R



120x120 VOLTERRA NATURAL GRIS 36V130R
119x119 VOLTERRA PULIDO GRIS 36V130P
80x80 VOLTERRA NATURAL GRIS 81V136R
60x120 VOLTERRA NATURAL GRIS 44V139R
59x119 VOLTERRA PULIDO GRIS 44V139P
30x60 VOLTERRA NATURAL GRIS 46V132R



120x120 VOLTERRA NATURAL BEIGE 36V170R
119x119 VOLTERRA PULIDO BEIGE 36V170P
80x80 VOLTERRA NATURAL BEIGE 81V176R
60x120 VOLTERRA NATURAL BEIGE 44V179R
59x119 VOLTERRA PULIDO BEIGE 44V179P
30x60 VOLTERRA NATURAL BEIGE 46V172R

WABI SABI

REVESTIMIENTO
WALL TILES


31,5x100 / 30x60 cm

12³/₈"x39³/₈" / 11³/₁₆"x23⁵/₈"

COORDINA CON / MATCHES WITH
WABI SABI
PORCELÁNICO / PORCELAIN TILES



III REVESTIMIENTO: WABI CONCRETE BLANCO 31,5x100, WABI FABRIC BLANCO 31,5x100, WABI WOOD GRIS 31,5x100
E PAVIMENTO: COVERLAM IRATI ENCINA 19,5x120



31,5x100 WABI CONCRETE
BLANCO 70WC401



30x60 WABI CONCRETE
BLANCO 31WC407



31,5x100 WABI CONCRETE
BEIGE 70WC701



30x60 WABI CONCRETE
BEIGE 31WC707



31,5x100 WABI CONCRETE
GRIS 70WC301



30x60 WABI CONCRETE
GRIS 31WC307



31,5x100 WABI WOOD
BLANCO 70WW401



30x60 WABI WOOD
BLANCO 31WW407




31,5x100 WABI WOOD
BEIGE 70WW701



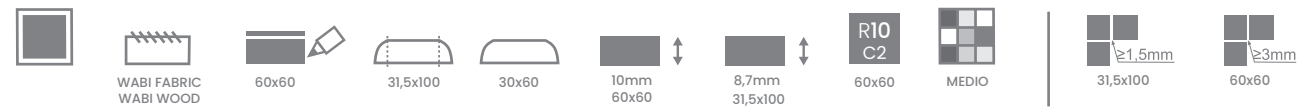
30x60 WABI WOOD
BEIGE 31WW707



31,5x100 WABI WOOD
GRIS 70WW301



30x60 WABI WOOD
GRIS 31WW307



WABI SABI

REVESTIMIENTO
WALL TILES

31,5x100 / 30x60 cm

12³/₈"x39³/₈" / 11¹³/₁₆"x23⁵/₈"

COORDINA CON / MATCHES WITH
WABI SABI
PORCELÁNICO / PORCELAIN TILES



31,5x100 WABI FABRIC
BLANCO 70WF401




30x60 WABI FABRIC
BLANCO 31WF407



31,5x100 WABI FABRIC
BEIGE 70WF701



30x60 WABI FABRIC
BEIGE 31WF707



31,5x100 WABI FABRIC
GRIS 70WF301



30x60 WABI FABRIC
GRIS 31WF307



III REVESTIMIENTO: WABI CONCRETE GRIS 31,5x100, WABI WOOD GRIS 31,5x100

≡ PAVIMENTO: WABI CONCRETE GRIS 60x60

0,5x100 ALLOY
ANTRACITA 16MD60P

1,5x100 SELENE
ANTRACITA 16GA60S

1,5x100 SELENE
ACERO 16GA30S

1,5x100 SELENE
BRONCE 16GA90S

1,5x100 SELENE
PLOMO 16GA50S

WABI SABI 60x60 cm 23⁵/₈"x23⁵/₈"

PORCELÁNICO
PORCELAIN TILE



60x60 WABI CONCRETE
BLANCO 82WC45R



60x60 WABI CONCRETE
BEIGE 82WC75R



60x60 WABI CONCRETE
GRIS 82WC35R

COMBINA CON EL PORCELÁNICO
COORDINATES WITH THE PORCELAIN TILES

COVERLAM IRATI
ARCE
ENCINA
ABETO



WABI FABRIC
WABI WOOD



60x60



31,5x100



30x60



10mm
60x60



8,7mm
31,5x100



R10
C2



MEDIO



1,5mm
31,5x100



3mm
60x60

WHITE&CO

REVESTIMIENTO
WALL TILES

31,5x100 cm

12³/₈"x39³/₈"




WHITE&CO

REVESTIMIENTO
WALL TILES
31,5x100 cm
12^{3/8}"x39^{3/8}"



III REVESTIMIENTO: TIROL BLANCO 31,5x100, CIRCLE BRONCE 31,5x100



31,5x100 TIROL
BLANCO 70WH401



31,5x100 CIRCLE
BLANCO 70WH421



31,5x100 LINE
BLANCO 70WH411



31,5x100 HEXAGON
BLANCO 70WH431



31,5x100 CIRCLE
BRONCE 70WH221



31,5x100 HEXAGON
NUDE 70WH831



31,5x100 CIRCLE
ACERO 70WH321



31,5x100 HEXAGON
TINTA 70WH531



31,5x100 DICE
BLANCO 70WH441



0,5x100 BOUQUET 100
ARENA 16BD71B



0,5x100 BOUQUET 100
INDIGO 16BD01B




0,5x100 BOUQUET 100
EBANO 16BD81B




0,5x100 BOUQUET 100
GRIS 16BD31B



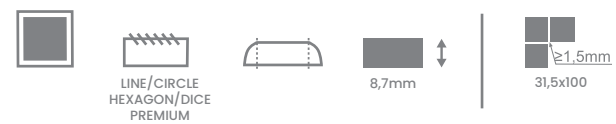
31,5x100 PREMIUM
SILVER 70WH351



31,5x100 PREMIUM
ROSE 70WH851



31,5x100 PREMIUM
GOLD 70WH051



BOSTON

REVESTIMIENTO
WALL TILES

30x90

11¹³/₁₆"x35⁷/₁₆"

COORDINA CON / MATCHES WITH
BOSTON
PORCELÁNICO / PORCELAIN TILES



30x90 BOSTON 90
BLANCO 53BO409



30x90 BOSTON 90
ANTRACITA 53BO609



30x90 BOSTON 90
CEMENTO 53BO109



30x90 BOSTON 90
BEIGE 53BO709



30x90 BOSTON 90
GRIS 53BO309



30x90 HARVARD
GRIS 53BO319
CEMENTO 53BO119
BLANCO 53BO419
ANTRACITA 53BO619
BEIGE 53BO719

COMBINA CON EL PORCELÁNICO
COORDINATES WITH THE PORCELAIN TILES

BOSTON
80x80 / 40x80
60x60 / 45x45
PÁG. 126



III REVESTIMIENTO: BOSTON 90 GRIS 30x90, HARVARD GRIS 30x90, KAPLAN BLANCO 30x90, PERFIL ALUMINIO, MYSTIC GRIS 30x30
III PAVIMENTO: BOSTON GRIS 60x60, MYSTIC GRIS 30x30



30x90 KAPLAN
BLANCO 53BO429



30x90 KAPLAN
BEIGE 53BO729

1,5x90 PERFIL ALUMINIO
16FO30P

CASTILLA

REVESTIMIENTO
WALL TILES
30x90 cm
11³/₁₆"x35⁷/₁₆"




30x90 CASTILLA
BLANCO 53CS409



30x90 CASTILLA
NEGRO 53CS909



30x90 ASTORGA
BLANCO 17CS43A



30x90 ASTORGA
NEGRO 17CS93A




3x90 ASTORGA 6
BLANCO 16CS46A




3x90 ASTORGA 6
NEGRO 16CS96A



1,5x90 PERFIL ALUMINIO
16FO30P



30x30 MUSA
MARQUINA 69MU-MA



30x30 MUSA
TITANIO 69MU-TI

COMBINA CON EL PORCELÁNICO
COORDINATES WITH THE PORCELAIN TILES

ALPES
NEGRO
60x120 / 60x60 / 30x60
30x30 cm
PÁG.22



III REVESTIMIENTO: CASTILLA NEGRO 30x90, BLANCO 30x90, ASTORGA NEGRO 30x90, BLANCO 30x90, PERFIL ALUMINIO

COREA MONTBLANC


REVESTIMIENTO
WALL TILES
30x90 cm
11¹³/₁₆"x35⁷/₁₆"




30x90 COREA
BLANCO 53CO409



30x90 MONTBLANC
BLANCO 53MB409




30x90 SENDAI 90
BLANCO 53CO419



30x90 GLACIAR 90
BLANCO 53MB439



30x90 NARA 90
BLANCO 53CO429




30x90 POLAR 90
BLANCO 53MB449




III REVESTIMIENTO: COREA 30x90, NARA 30x90

≡ PAVIMENTO: FUSTA ROBLE 26x160



30x90 MONTBLANC
BEIGE 53MB709



30x90 LOCARNO
BEIGE 17MB73L
BLANCO 17MB43L



ESTUCO

REVESTIMIENTO
WALL TILES

30x90 cm
11¹³/₁₆"x35⁷/₁₆"

COORDINA CON / MATCHES WITH
ESTUCO / KILIM
PORCELÁNICO / PORCELAIN TILES



30x90 ESTUCO
BLANCO 53TC409



30x90 ESTUCO
NATURAL 53TC009




30x90 ESTUCO
BEIGE 536TC709



30x90 ESTUCO
GRIS 53TC309

ESTUCO 60x60 cm 23⁵/₈"x23⁵/₈"

PORCELÁNICO
PORCELAIN TILE




60x60 ESTUCO
BLANCO 82TC45R



60x60 ESTUCO
BEIGE 82TC75R



60x60 ESTUCO
GRIS 82TC35R



60x60 ESTUCO
NATURAL 82TC05R



30x90 WALL
GRIS 53TC319
BLANCO 53TC419
BEIGE 53TC719
NATURAL 53TC019



30x90 WAVE
GRIS 53TC329
BLANCO 53TC429
BEIGE 53TC729
NATURAL 53TC029




30x90 DOTS
GRIS 17TC33D
BLANCO 17TC43D
BEIGE 17TC73D
NATURAL 17TC03D



1,5x100 SELENE
ANTRACITA 16GA60S
ACERO 16GA30S
BRONCE 16GA90S
PLOMO 16GA50S




30x90 TAPIS*
BLANCO 53TC439



30x90 TAPIS*
BEIGE 53TC739



30x90 KILIM*
BLANCO 53TC449



30x90 KILIM*
BEIGE 53TC749

KILIM 60x60 cm 23⁵/₈"x23⁵/₈"

PORCELÁNICO
PORCELAIN TILE



60x60 KILIM*
BLANCO 82TC415



60x60 KILIM*
BEIGE 82TC715

(*) PIEZAS CON DIFERENTES DISEÑOS EMPAQUETADAS ALEATORIAMENTE. CONSULTAR PACKING.
PIECES WITH DIFFERENT DESIGNS RANDOMLY PACKED. CONSULT THE PACKING INFORMATION.
VERSCHIEDENE GRAFIKEN, ALEATORISCH VERPACKT. SIEHE PACKING.
PIÈCES AVEC DES DIFFÉRENTS MOTIFS, EMBALLÉES DE MANIÈRE ALÉATOIRE. CONSULTER L'EMBALLAGE.
PEZZI CON DISEGNI DIVERSI INSCATOLATI CASUALMENTE. CONSULTARE L'IMBALLAGGIO.
STUKS MET VERSCHILLENDE DESIGNS WILLEKEURIG VERPACT. RAADPLEEG DE VERPAKKINGSINFORMATIE.
PŁYTKI O RÓŻNYCH WZORACH PAKOWANE LOSOWO. SPRAWDŹ INFORMACJĘ NA OPAKOWANIU.
ПЛИТКА С ВАРИАЦИЕЙ ДИЗАЙНА, УПАКОВАНА В КОРБКЕ СЛУЧАЙНЫМ ОБРАЗОМ. ПРОКОНСУЛЬТИРУЙТЕ УПАКОВОЧНУЮ ИНФОРМАЦІЮ.




FUTURA

REVESTIMIENTO


WALL TILES

30x90 cm


11¹³/₁₆" x 35⁷/₁₆"



30x90 FUTURA
NACAR 53FU409



30x90 FUTURA
ROJO 53FU209



30x90 FUTURA
NEGRO 53FU909



30x90 FUTURA
ORO 17FU03F



30x90 FUTURA
PLATA 53FU309



III REVESTIMIENTO: FUTURA NACAR 30x90

SUECIA ANTÁRTIDA

REVESTIMIENTO
WALL TILES
30x90 cm
11¹³/₁₆"x35⁷/₁₆"




FINLANDIA SIBERIA

REVESTIMIENTO
WALL TILES
30x60 cm
11¹³/₁₆"x23⁵/₈"

CANADÁ NEVADA

REVESTIMIENTO
WALL TILES
25x40 cm
9⁷/₈"x15⁵/₈"



30x90 SUECIA
53SU409



30x90 BAHAMAS
BLANCO 53AN419




1,5x100 SELENE
ANTRACITA 16GA60S
ACERO 16GA30S
BRONCE 16GA90S
PLOMO 16GA50S



0,5x100 ALLOY
ANTRACITA 16MD60P




1,5x90 PERFIL ALUMINIO
16FO30P



30x90 ANTÁRTIDA
53AN409



30x90 BAHAMAS
NEGRO 53AN919



10x90 PEDRIZA 6
MARRÓN 16PA06P




5x30 PEDRIZA 1
MARRÓN 16PA01P
NEGRO 16PA61P



30x60 SIBERIA
BLANCO 31SI407



BLANCO 31SI47R




30x60 FINLANDIA
BLANCO 31FI407




BLANCO 31FI47R




30x60 FINLANDIA
BEIGE 31FI707



25x40 CANADÁ
BLANCO 15CN405



25x40 NEVADA
BLANCO 15NV405



25x40 NEVADA
BEIGE 15NV705



SUECIA



ANTÁRTIDA
BAHAMAS



BAHAMAS



8mm



≥1.5mm



FINLANDIA
CANADÁ



SIBERIA
NEVADA



FINLANDIA BLANCO/BEIGE
SIBERIA BLANCO
CANADÁ/NEVADA



FINLANDIA BLANCO
SIBERIA BLANCO



8mm



≥1.5mm

LOMBARDÍA

REVESTIMIENTO


WALL TILES

30x60 cm

11¹³/₁₆"x23⁵/₈"



30x60 LOMBARDÍA
BEIGE 31LO707



30x60 LOMBARDÍA
BLANCO 31LO407




30x60 LOMBARDÍA
ANTRACITA 31LO607




30x60 LOMBARDÍA
MARRÓN 31LO007




30x60 LOMBARDÍA
PERLA 31LO807



30x60 LOMBARDÍA
AZUL 31LO507




30x60 GARDA
BEIGE 17LO73G
BLANCO 17LO43G



III REVESTIMIENTO: LOMBARDÍA BEIGE Y MARRÓN 30x60, MONZA BEIGE 20x60

≡ PAVIMENTO: METEOR BLANCO 60x60



20x60 MONZA
BLANCO 75LO40m
BEIGE 75LO70m





7,5x60 COMO
BLANCO 16LO46C



7,5x60 COMO
MARRÓN 16LO06C


MOSAICO
MOSAIC




MOSAÏQUES
MOSAIKE

CIRENE
VELIA
SIGNIA


MOSAICO
MOSAIC
32,7x32,7
12^{7/8}"x12^{7/8}"



32,7x32,7 CIRENE
CUARZO 69CI-CU




32,7x32,7 CIRENE
CIELO 69CI-CI




32,7x32,7 CIRENE
GRIS 69CI-GR




32,7x32,7 CIRENE
ONIX 69CI-ON




32,7x32,7 CIRENE
TURQUESA 69CI-TU




32,7x32,7 CIRENE
AZUL 69CI-AZ




32,7x32,7 CIRENE
VERDE 69CI-VE




32,7x32,7 CIRENE
TOPACIO 69CI-TO




32,7x32,7 VELIA
CUBE PERLA
69VECP



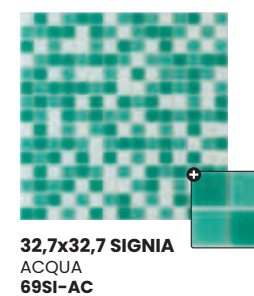
32,7x32,7 VELIA
CUBE RUBI
69VECR




32,7x32,7 VELIA
CUBE MIEL
69VECM




32,7x32,7 VELIA
CUBE CARAMELO
69VECC



32,7x32,7 SIGNIA
ACQUA
VERDE
69SI-AC



32,7x32,7 SIGNIA
VERDE
69SI-VE



32,7x32,7 SIGNIA
MARINO
69SI-MA



MUSA

MOSAICO


MOSAIC

30x30


11¹³/₁₆"x11¹³/₁₆"




III REVESTIMIENTO: MUSA BRONCE



30x30 MUSA
CARRARA
69MU-CA




30x30 MUSA
DAMASCADO
69MU-DA



30x30 MUSA
SILVER
69MU-SI




30x30 MUSA
AMBAR
69MU-AM



30x30 MUSA
TITANIO
69MU-TI




30x30 MUSA
BRICK EMPERADOR
69MUBEM




30x30 MUSA
BRICK CAPUCCINO
69MUBCA




30x30 MUSA
DAMASCO MARRÓN
69MU-DM



30x30 MUSA
DAMASCO NEGRO
69MU-DN



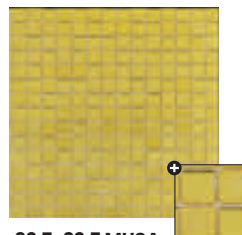
30x30 MUSA
RECTANGULAR NEGRO
69MU-RN



30x30 MUSA
LUNA
69MU-LU




30x30 MUSA
ONIX
69MU-ON




32,7x32,7 MUSA
GOLD
69MU-GO




30x30 MUSA
OCEANO
69MU-OC




30x30 MUSA
FERRO
69MU-FE



30x30 MUSA
MARQUINA
69MU-MA



30,9x31,1 MUSA
KLIMT MARRÓN
69MU-KM




30,9x31,1 MUSA
KLIMT ANTRACITA
69MU-KA




30x30 MUSA
FOSIL BEIGE
69MU-FB



30x30 MUSA
FOSIL ANTRACITA
69MU-FA



30x30 MUSA
BRONCE
69MU-BR




30x30 MUSA
ROJO
69MU-RO




26,4x27,4 MUSA
EXAGONO MARRÓN
69MU-EM




26,4x27,4 MUSA
EXAGONO NEGRO
69MU-EN



30x30 MUSA
BRICK SANDAL
69MUBSA



30x32 MUSA
BASALTO AZUL
69MU-BA



30x32 MUSA
BASALTO VERDE
69MU-BV



30x32 MUSA
BASALTO MOKA
69MU-BM



30x32 MUSA
BASALTO GRIS
69MU-BG



30x30 MUSA
RECTANGULAR MARRÓN
69MU-RG



30x30 MUSA
RECTANGULAR GRIS
69MU-RG



30x30 MUSA
RECTANGULAR BLANCO
69MU-RB

COMBINACIÓN DE DIFERENTES MATERIALES EN ACABADOS BRILLO Y MATE.
COMBINATION OF DIFFERENT MATERIALS IN BOTH HIGH GLOSS AND MATT FINISHES.

SOLO PARA PARED
ONLY FOR WALL
NUR FÜR WAND
UNIQUEMENT POUR LES MURS



CARACTERÍSTICAS TÉCNICAS
TECHNICAL CHARACTERISTICS



CARACTÉRISTIQUES TECHNIQUES
TECHNISCHE EIGENSCHAFTEN

PACKING LIST
/ PACKAGING SPECIFICATIONS

SPÉCIFICATIONS D'EMBALLAGE
VERPACKUNGSDATEN 326

PIEZAS ESPECIALES
/ SPECIAL TILE PIECES

PIÈCES SPÉCIALES
FORMTEILE 329

EJEMPLOS DE
COLOCACIÓN
/ TILE LAYOUT PATTERNS

EXEMPLES DE POSE
VERLEGUNGSBEISPIELE 330

SIMBOLOGÍA
/ SYMBOLS

SYMBOLES
SYMBOLE 333

ÍNDICE DE PIEZAS
/ PRODUCT INDEX

INDEX DES PIÈCES
ARTIKELVERZEICHNIS 338

CARACTERÍSTICAS TÉCNICAS

TECHNICAL CHARACTERISTICS

CARACTÉRISTIQUES TECHNIQUES

TECHNISCHE EIGENSCHAFTEN

PORCELÁNICO PORCELAIN TILES																
SERIE SERIES	REFERENCIA REFERENCE	UNE-EN ISO 10545-3 AA*	UNE-EN ISO 10545-4 R-F*	UNE-EN ISO 10545-9 R-CH-T*	UNE-EN ISO 10545-11 R-C*	UNE-EN ISO 10545-14 M*	UNE-EN ISO 10545-13 A-L*	UNE-EN ISO 10545-7 A-P*	UNE-EN ISO 10545-12 A*/B*	UNE-EN ISO 10545-7 PEI*	UNE-EN ISO 10545-12 R-HE*	NORMA DIN 51130	UNE-ENV 41901/ 2017 EX	NORMA DIN 51097	NORMA BS 7976 PTV WET 45	ANSI 137.1:2012 Apdo 9,6 (DCOF)
ABADIA	ROJO, FUEGO, SALMON, BLANCO	<0,3%	>45N/mm ²	Resiste	Resiste	5	GA	GA	GLA	IV	Resiste	R-9	Clase 1	A		-
ABADIA ANTI-SLIP	ROJO, FUEGO, SALMON, BLANCO	<0,3%	>45N/mm ²	Resiste	Resiste	5	GA	GA	GLA	IV	Resiste	R-11	Clase 3	C	36+	>0,42
ALCHEMY	GRIS, VISÓN	<0,3%	>45N/mm ²	Resiste	Resiste	5	GA	GA	GLA	IV	Resiste	R-10	Clase 2/ Clase 3	B	36+	>0,42
	BLANCO	<0,3%	>45N/mm ²	Resiste	Resiste	5	GA	GA	GLA	V	Resiste	R-10	Clase 2/ Clase 3	B	36+	>0,42
ANTICA		<0,3%	>45N/mm ²	Resiste	Resiste	5	GA	GA	GLA	IV	Resiste	-	Clase 1		36+	-
ARLES	GRIS, BLANCO, ARENA	<0,3%	>45N/mm ²	Resiste	Resiste	5	GA	GA	GLA	IV	Resiste	R-10	Clase 1	B	-	>0,42
ARLES ANTI-SLIP	GRIS, BLANCO, ARENA	<0,3%	>45N/mm ²	Resiste	Resiste	5	GA	GA	GLA	IV	Resiste	R-11	Clase 2/ Clase 3	C	-	>0,42
ARTIC PULIDO	ANTRACITA, MOKA, GRIS	<0,3%	>45N/mm ²	Resiste	Resiste	5	GA	GA	GLB	IV	Resiste	-	Clase 0	-	-	-
	BEIGE, BLANCO	<0,3%	>45N/mm ²	Resiste	Resiste	5	GA	GA	GLB	V	Resiste	-	Clase 0	-	-	-
ARTIC NATURAL	ANTRACITA, MOKA, GRIS	<0,3%	>45N/mm ²	Resiste	Resiste	5	GA	GA	GLA	IV	Resiste	R-9	Clase 1	B	-	>0,42
	BEIGE, BLANCO	<0,3%	>45N/mm ²	Resiste	Resiste	5	GA	GA	GLA	V	Resiste	R-9	Clase 1	B	-	>0,42
AUSTIN	BLANCO, BEIGE, GRIS, ANTRACITA	<0,3%	>45N/mm ²	Resiste	Resiste	5	GA	GA	GLA	IV	Resiste	R-9	Clase 1			-
AVALON	ANTRACITA, BLANCO, CEMENTO, MARENGO, TAUPE	<0,3%	>45N/mm ²	Resiste	Resiste	5	GA	GA	GLA	IV	Resiste	R-10	Clase 1	A		-
AVALON 20MM	ANTRACITA, CEMENTO, MARENGO	<0,3%	>45N/mm ²	Resiste	Resiste	5	GA	GA	GLA	IV	Resiste	R-11	Clase 2/Clase 3	C	36+	-
AVENUE	BLANCO, GRIS, MARENGO, NEGRO	<0,3%	>45N/mm ²	Resiste	Resiste	5	GA	GA	GLA	IV	Resiste	R-9	Clase 1	A		-
BASALTINA	NEGRO, ANTRACITA, BEIGE	<0,3%	>45N/mm ²	Resiste	Resiste	5	GA	GA	GLA	IV	Resiste	R-9	Clase 1	A	-	>0,42
BASALTINA ANTI-SLIP	NEGRO, ANTRACITA, BEIGE	<0,3%	>45N/mm ²	Resiste	Resiste	5	GA	GA	GLA	IV	Resiste	R-11	Clase 2/ Clase 3	C	-	>0,42
BASEL	ANTRACITA	<0,3%	>45N/mm ²	Resiste	Resiste	5	GA	GA	GLA	IV	Resiste	R-9	Clase 1			-
BELLVER	BEIGE, MARRÓN, GRIS	<0,3%	>45N/mm ²	Resiste	Resiste	5	GA	GA	GLA	IV	Resiste	R-10	Clase 1		36+	-
BILBAO NATURAL	BEIGE	<0,3%	>45N/mm ²	Resiste	Resiste	5	GA	GA	GLA	V	Resiste	R-9	Clase 1		36+	-
	CEMENTO, GRIS, ANTRACITA	<0,3%	>45N/mm ²	Resiste	Resiste	5	GA	GA	GLA	IV	Resiste	R-9	Clase 1		36+	-
BILBAO PULIDO	BEIGE	<0,3%	>45N/mm ²	Resiste	Resiste	5	GA	GA	GLA	V	Resiste	-	Clase 0			-
	CEMENTO, GRIS, ANTRACITA	<0,3%	>45N/mm ²	Resiste	Resiste	5	GA	GA	GLA	IV	Resiste	-	Clase 0			-
BOHÈME	BLANCO	<0,3%	>45N/mm ²	Resiste	Resiste	5	GA	GA	GLA	V	Resiste	R-10	Clase 2/ Clase 3	B	36+	>0,42
	BEIGE, TAUPE, GRIS, GRAF, NEGRO	<0,3%	>45N/mm ²	Resiste	Resiste	5	GA	GA	GLA	IV	Resiste	R-10	Clase 2/ Clase 3	B	36+	>0,42
BOLSHOI	TAUPE, NAVY, NEGRO	<0,3%	>45N/mm ²	Resiste	Resiste	5	GA	GA	GLA	IV	Resiste	R-10	Clase 2/ Clase 3	B	36+	>0,42
BOSTON	BLANCO	<0,3%	>45N/mm ²	Resiste	Resiste	5	GA	GA	GLA	IV	Resiste	R-9	Clase 1		36+	-
	GRIS, ANTRACITA, CEMENTO, BEIGE	<0,3%	>45N/mm ²	Resiste	Resiste	5	GA	GA	GLA	IV	Resiste	R-9	Clase 1		36+	-
BOSTON ANTI-SLIP	BLANCO	<0,3%	>45N/mm ²	Resiste	Resiste	5	GA	GA	GLA	IV	Resiste	R-11	Clase 2/Clase 3	C	36+	>0,42
	GRIS, ANTRACITA, CEMENTO, BEIGE	<0,3%	>45N/mm ²	Resiste	Resiste	5	GA	GA	GLA	IV	Resiste	R-11	Clase 2/Clase 3	C	36+	>0,42
BOULEVARD	BLANCO, ARENA, ANTRACITA	<0,3%	>45N/mm ²	Resiste	Resiste	5	GA	GA	GLA	IV	Resiste	R-9	Clase 1	A	-	>0,42
CALACATA		<0,3%	>45N/mm ²	Resiste	Resiste	5	GA	GA	GLA	IV	Resiste	R-10	Clase 1			-
CALACATA GOLD	PULIDO	<0,3%	>45N/mm ²	Resiste	Resiste	5	GA	GA	GLB	V	Resiste	-	Clase 0	-	-	-
	NATURAL	<0,3%	>45N/mm ²	Resiste	Resiste	5	GA	GA	GLA	V	Resiste	-	Clase 1	-	-	>0,42
CANYON	ANTRACITA, SMOKE, GRIS	<0,3%	>45N/mm ²	Resiste	Resiste	5	GA	GA	GLA	IV	Resiste	R-10	Clase 1			-
CARPET		<0,3%	>45N/mm ²	Resiste	Resiste	5	GA	GA	GLA	IV	Resiste	R-9	Clase 1			-
CATERINA	GRIS, BEIGE	<0,3%	>45N/mm ²	Resiste	Resiste	5	GA	GA	GLA	IV	Resiste	-	Clase 1	-	-	-
CAVA	FINO, BOBAL VERDEJO, COGNAC, RIBEIRO	<0,3%	>45N/mm ²	Resiste	Resiste	5	GA	GA	GLA	IV	Resiste	R-10	Clase 1		36+	-
CAVA ANTI-SLIP	FINO, BOBAL VERDEJO, COGNAC, RIBEIRO	<0,3%	>45N/mm ²	Resiste	Resiste	5	GA	GA	GLA	IV	Resiste	R-13	Clase 2/Clase 3	C	36+	>0,42
CHEVRON (SAJONIA)	WENGUE, NOGAL	<0,3%	>45N/mm ²	Resiste	Resiste	5	GA	GA	GLA	IV	Resiste	R-10	Clase 1	B	-	-
CIUDADELA	ANTRACITA, BLANCO, GRIS	<0,3%	>45N/mm ²	Resiste	Resiste	5	GA	GA	GLA	IV	Resiste	R-10	Clase 2/ Clase 3	B	36+	>0,42
CONDAL	1, 2, 3, 4, MIX	<0,3%	>45N/mm ²	Resiste	Resiste	5	GA	GA	GLA	IV	Resiste	R-10	Clase 2/ Clase 3	B	36+	>0,42
CORINTO	PULIDO	<0,3%	>45N/mm ²	Resiste	Resiste	5	GA	GA	GLB	IV	Resiste	-	Clase 0	-	-	-
	NATURAL	<0,3%	>45N/mm ²	Resiste	Resiste	5	GA	GA	GLA	IV	Resiste	-	Clase 1	-	-	>0,42
CUARZO RENO	PULIDO	<0,3%	>45N/mm ²	Resiste	Resiste	5	GA	GA	GLB	V	Resiste	-	Clase 0	-	-	-
	NATURAL	<0,3%	>45N/mm ²	Resiste	Resiste	5	GA	GA	GLB	IV	Resiste	-	Clase 1	-	-	>0,42
DISTRITO	MARFIL, CORTEN, ALUMINIO, ZINC, IRON	<0,3%	>45N/mm ²	Resiste	Resiste	5	GA	GA	GLA	IV	Resiste	R-10	Clase 1	B	36+	>0,42
DOCK	BEIGE, GRIS, ANTRACITA, TAUPE, NEGRO	<0,3%	>45N/mm ²	Resiste	Resiste	5	GA	GA	GLA	IV	Resiste	R-9	Clase 1			-

PORCELÁNICO PORCELAIN TILES																
SERIE SERIES	REFERENCIA REFERENCE	UNE-EN ISO 10545-3 AA*	UNE-EN ISO 10545-4 R-F*	UNE-EN ISO 10545-9 R-CH-T*	UNE-EN ISO 10545-11 R-C*	UNE-EN ISO 10545-14 M*	UNE-EN ISO 10545-13 A-L*	UNE-EN ISO 10545-7 A-P*	UNE-EN ISO 10545-12 A*/B*	UNE-EN ISO 10545-7 PEI*	UNE-EN ISO 10545-12 R-HE*	NORMA DIN 51130	UNE-ENV 41901/ 2017 EX	NORMA DIN 51097	NORMA BS 7976 PTV WET 45	ANSI 137.1:2012 Apdo 9,6 (DCOF)
DOCK 20MM	GRIS, ANTRACITA, TAUPE, NEGRO	<0,3%	>45N/mm ²	Resiste	Resiste	5	GA	GA	GLA	IV	Resiste	R-11	Clase 2/Clase 3	C	36+	-
	BEIGE	<0,3%	>45N/mm ²	Resiste	Resiste	5	GA	GA	GLA	V	Resiste	R-11	Clase 2/Clase 3	C	36+	-
DOVER	ARENA, GRIS, TAUPE	<0,3%	>45N/mm ²	Resiste	Resiste	5	GA	GA	GLA	IV	Resiste	-	Clase 1	-	-	-
	BLANCO	<0,3%	>45N/mm ²	Resiste	Resiste	5	GA	GA	GLA	V	Resiste	-	Clase 1	-	-	-
DUCAL	GRAPHITE, GRAY, BROWN	<0,3%	>45N/mm ²	Resiste	Resiste	5	GA	GA	GLA	IV	Resiste	R-10	Clase 2/ Clase 3	B	36+	>0,42
	WHITE	<0,3%	>45N/mm ²	Resiste	Resiste	5	GA	GA	GLA	V	Resiste	R-10	Clase 2/ Clase 3	B	36+	>0,42
ELBA	TAUPE, BLANCO Y GRIS	<0,3%	>45N/mm ²	Resiste	Resiste	5	GA	GA	GLA	IV	Resiste	R-10	Clase 1	B	-	>0,42
ESPLENDOR	IRON, STEEL, SILVER	<0,3%	>45N/mm ²	Resiste	Resiste	5	GA	GA	GLB	IV	Resiste	-	Clase 1	-	-	-
ESTUCO 60x60	BLANCO, BEIGE, GRIS, NATURAL	<0,3%	>45N/mm ²	Resiste	Resiste	5	GA	GA	GLA	IV	Resiste	-	Clase 1			-
FERRARA		<0,3%	>45N/mm ²	Resiste	Resiste	5	GA	GA	GLA	IV	Resiste	-	Clase 0			-
FRAGUA	CORTEN, IRON,GALENA,SILVER	<0,3%	>45N/mm ²	Resiste	Resiste	5	GA	GA	GLA	III	Resiste	R-9	Clase 1			-
FÓSIL	BONE, PERLA, GRIS	<0,3%	>45N/mm ²	Resiste	Resiste	5	GA	GA	GLA	IV	Resiste	R-10	Clase 2	B	36+	>0,42
FUSTA	NOGAL, ALERCE, ROBLE	<0,3%	>45N/mm ²	Resiste	Resiste	5	GA	GA	GLA	IV	Resiste	R-10	Clase 1	B	-	>0,42
GEA	ANTRACITA, BLANCO, CEMENTO, PERLA, TAUPE	<0,3%	>45N/mm ²	Resiste	Resiste	5	GA	GA	GLA	IV	Resiste	R-10	Clase 1	B	36+	-
GEA ANTI-SLIP	ANTRACITA, BLANCO, CEMENTO, PERLA, TAUPE	<0,3%	>45N/mm ²	Resiste	Resiste	5	GA	GA	GLA	IV	Resiste	R-11	Clase 2/Clase 3	C	36+	>0,42
GEA 20MM	ANTRACITA, CEMENTO	<0,3%	>45N/mm ²	Resiste	Resiste	5	GA	GA	GLA	IV	Resiste	R-11	Clase 2/Clase 3	B	36+	-
GRÀCIA	BLANCO, ARENA, PERLA, NAVY, GRANATÉ, CELESTE, JADE	<0,5%	>45N/mm ²	Resiste	Resiste	5	GA	GA	GLA	IV	Resiste	-	Clase 0	-	-	-
GRAO	BCO, CELES, ROSA, MENTA, AQUA	<0,3%	>45N/mm ²	Resiste	Resiste	5	GA	GA	GLA	IV	Resiste	-	Clase 0	-	-	-
HABANA	BLANCO, CEMENTO, COPPER, NEGRO	<0,3%	>45N/mm ²	Resiste	Resiste	5	GA	GA	GLA	IV	Resiste	R-10	Clase 1	B	-	-
HOME	WENGUE, NOGAL	<0,3%	>45N/mm ²	Resiste	Resiste	5	GA	GA	GLA	IV	Resiste	R-10	Clase 1	B	-	-
ICARIA	BLANCO, BEIGE, OCRE, ANTRACITA	<0,3%	>45N/mm ²	Resiste	Resiste	5	GA	GA	GLA	IV	Resiste	R-11	Clase 1	C	36+	>0,42
INDIANA	MULTICOLOR, BL, BG, GRIS	<0,3%	>45N/mm ²	Resiste	Resiste	5	GA	GA	GLA	IV	Resiste	R-10	Clase 1	B	36+	>0,42
INDIANA ANTI-SLIP	MULTICOLOR, BL, BG, GRIS	<0,3%	>45N/mm ²	Resiste	Resiste	5	GA	GA	GLA	IV	Resiste	R-11	Clase 2/Clase 3	C	36+	>0,42
INDIANA 20MM	MULTICOLOR, BL, BG, GRIS	<0,3%	>45N/mm ²	Resiste	Resiste	5	GA	GA	GLA	IV	Resiste	R-11	Clase 2/Clase 3	C	36+	>0,42
IZMIR PULIDO	AZUL, BLANCO, MARRÓN	<0,3%	>45N/mm ²	Resiste	Resiste	5	GA	GA	GLB	IV	Resiste	-	Clase 0	-	-	-
KILIM 60X60	BLANCO, BEIGE	<0,3%	>45N/mm ²	Resiste	Resiste	5	GA	GA	GLA	IV	Resiste	-	Clase 1			-
LAR		<0,3%	>45N/mm ²	Resiste	Resiste	5	GA	GA	GLA	IV	Resiste	R-10	Clase 1			-
LICEO	AZUL, NEGRO, NUDE, MIX	<0,3%	>45N/mm ²	Resiste	Resiste	5	GA	GA	GLA	IV	Resiste	R-10	Clase 2/ Clase 3	B	36+	>0,42
LUCIA	BLANCO	<0,3%	>45N/mm ²	Resiste	Resiste	5	GA	GA	GLA	V	Resiste	-	Clase 1	-	-	-
	PERLA, TAUPE, SAGE, MALVA, GRIS	<0,3%	>45N/mm ²	Resiste	Resiste	5	GA	GA	GLA	IV	Resiste	-	Clase 1	-	-	-
MARMOREA	NATURAL (MARQUINA, HERMES, PULPIS)	<0,3%	>45N/mm ²	Resiste	Resiste	5	GA	GA	GLA	IV	Resiste	-	Clase 1	A	-	>

CARACTERÍSTICAS TÉCNICAS

TECHNICAL CHARACTERISTICS

CARACTÉRISTIQUES TECHNIQUES TECHNISCHE EIGENSCHAFTEN

PORCELÁNICO PORCELAIN TILES																
SERIE SERIES	REFERENCIA REFERENCE	UNE-EN ISO 10545-3 AA*	UNE-EN ISO 10545-4 R-F*	UNE-EN ISO 10545-9 R-CH-T*	UNE-EN ISO 10545-11 R-C*	UNE-EN ISO 10545-14 M*	UNE-EN ISO 10545-13 A-1*	UNE-EN ISO 10545-13 A-P*	UNE-EN ISO 10545-13 A*/B*	UNE-EN ISO 10545-7 PEI*	UNE-EN ISO 10545-12 R-HE*	NORMA DIN 51 130	UNE-EN 4190/ 2017 EX	NORMA DIN 51097	NORMA BS 7976 PTV WET 4S	ANSI 137.1:2012 Apdo 9.6 (DCOF)
NAMUR	BLANCO, GRIS TAUPE, AZUL	<0,3%	>45N/mm ²	Resiste	Resiste	5	GA	GA	GLA	IV	Resiste	R-10	Clase 1	B	36+	>0,42
NERO ARDI	PULIDO	<0,3%	>45N/mm ²	Resiste	Resiste	5	GA	GA	GLB	IV	Resiste	-	Clase 0	-	-	-
OKYO	ANTRAC., ARENA, GRIS, ARCILLA	<0,3%	>45N/mm ²	Resiste	Resiste	5	GA	GA	GLA	IV	Resiste	R-10	Clase 2/ Clase 3	B	36+	>0,42
	BLANCO	<0,3%	>45N/mm ²	Resiste	Resiste	5	GA	GA	GLA	V	Resiste	R-10	Clase 2/ Clase 3	B	36+	>0,42
OREGON	GRIS, ARENA	<0,3%	>45N/mm ²	Resiste	Resiste	5	GA	GA	GLA	IV	Resiste	R-10	Clase 2/ Clase 3	B	36+	>0,42
	BLANCO	<0,3%	>45N/mm ²	Resiste	Resiste	5	GA	GA	GLA	V	Resiste	R-10	Clase 2/ Clase 3	B	36+	>0,42
PEDRERA	NEGRO, NAVY	<0,3%	>45N/mm ²	Resiste	Resiste	5	GA	GA	GLA	IV	Resiste	R-10	Clase 2/ Clase 3	B	36+	>0,42
PALERMO	BONE, TAUPE, GRIS	<0,3%	>45N/mm ²	Resiste	Resiste	5	GA	GA	GLA	IV	Resiste	R-10	Clase 1	B	-	>0,42
PANGEA	BLANCO, ARENA, GREIGE, CEMENTO, TIERRA	<0,3%	>45N/mm ²	Resiste	Resiste	5	GA	GA	GLA	IV	Resiste	R-10	Clase 1	B	-	>0,42
PANGEA ANTI-SLIP	BLANCO, ARENA, GREIGE, CEMENTO, TIERRA	<0,3%	>45N/mm ²	Resiste	Resiste	5	GA	GA	GLA	IV	Resiste	R-11	Clase 2/Clase 3	C	36+	>0,42
PATAGONIA	FRESNO, ROBLE, CASTAÑO, AZAHAR, ENCINA ÉBANO	<0,3%	>45N/mm ²	Resiste	Resiste	5	GA	GA	GLA	IV	Resiste	R-9	Clase 1	-	-	-
PATAGONIA 20MM	FRESNO, CASTAÑO, ENCINA	<0,3%	>45N/mm ²	Resiste	Resiste	5	GA	GA	GLA	IV	Resiste	R-12	Clase 2/Clase 3	C	-	-
PEDRERA	NEGRO, NAVY	<0,3%	>45N/mm ²	Resiste	Resiste	5	GA	GA	GLA	IV	Resiste	R-10	Clase 2/ Clase 3	B	36+	>0,42
RAMBLA	ZAFIRO, AZABACHE, ESMERALDA	<0,5%	>45N/mm ²	Resiste	Resiste	5	GA	GA	GLA	IV	Resiste	-	Clase 0	-	-	-
RAVAL MIX	NAVY, TAUPE	<0,3%	>45N/mm ²	Resiste	Resiste	5	GA	GA	GLA	IV	Resiste	R-10	Clase 2/ Clase 3	B	36+	>0,42
REIMS	BLANCO, MARFIL, GRIS	<0,3%	>45N/mm ²	Resiste	Resiste	5	GA	GA	GLA	IV	Resiste	R-11	Clase 1	B	-	-
SAJONIA	FRESNO, NOGAL, ARCE, CERIZO, ROBLE	<0,3%	>45N/mm ²	Resiste	Resiste	5	GA	GA	GLA	IV	Resiste	R-10	Clase 1	B	-	>0,42
SAJONIA ANTI-SLIP	FRESNO, NOGAL, ARCE, CERIZO, ROBLE	<0,3%	>45N/mm ²	Resiste	Resiste	5	GA	GA	GLA	IV	Resiste	R-11	Clase 2/Clase 3	C	36+	>0,42
SAN REMO	PULIDO	<0,3%	>45N/mm ²	Resiste	Resiste	5	GA	GA	GLB	IV	Resiste	-	Clase 0	-	-	-
	NATURAL	<0,3%	>45N/mm ²	Resiste	Resiste	5	GA	GA	GLA	IV	Resiste	-	Clase 1	-	-	-
SANTELMO	BLANCO, GRIS, GRAFITO, NAVY, BEIGE, TAUPE, NEGRO	<0,5%	>45N/mm ²	Resiste	Resiste	5	GA	GA	GLA	IV	Resiste	-	Clase 0	-	-	-
SELVA	TECA, ROBLE, ABETO, IROKO	<0,3%	>45N/mm ²	Resiste	Resiste	5	GA	GA	GLA	IV	Resiste	R-10	Clase 1	B	-	>0,42
SELVA ANTI-SLIP	TECA, ROBLE, ABETO, IROKO	<0,3%	>45N/mm ²	Resiste	Resiste	5	GA	GA	GLA	IV	Resiste	R-11	Clase 2/Clase 3	C	36+	>0,42
SHERWOOD	NOGAL, ROBLE, HAYA, CEDRO	<0,3%	>45N/mm ²	Resiste	Resiste	5	GA	GA	GLA	IV	Resiste	R-9	Clase 1	-	-	-
SINTRA	BEIGE, GRIS, ANTRACITA	<0,3%	>45N/mm ²	Resiste	Resiste	5	GA	GA	GLA	IV	Resiste	R-10	Clase 1	-	36+	-
SINTRA ANTI-SLIP	BEIGE, GRIS, ANTRACITA	<0,3%	>45N/mm ²	Resiste	Resiste	5	GA	GA	GLA	IV	Resiste	R-12	Clase 3	C	36+	>0,42
TEMPO	ANTRACITA, GRIS, SMOKE	<0,3%	>45N/mm ²	Resiste	Resiste	5	GA	GA	GLA	IV	Resiste	R-10	Clase 1	B	-	-
TEMPO ANTI-SLIP	ANTRACITA, GRIS, SMOKE	<0,3%	>45N/mm ²	Resiste	Resiste	5	GA	GA	GLA	IV	Resiste	R-12	Clase 2/Clase 3	C	36+	-
TÍVOLI NATURAL	BLANCO	<0,3%	>45N/mm ²	Resiste	Resiste	5	GA	GA	GLA	V	Resiste	R-9	Clase 1	B	-	-
	PERLA, BEIGE	<0,3%	>45N/mm ²	Resiste	Resiste	5	GA	GA	GLA	IV	Resiste	R-9	Clase 1	B	-	-
TÍVOLI PULIDO	BLANCO, PERLA, BEIGE	<0,3%	>45N/mm ²	Resiste	Resiste	5	GA	GA	GLA	IV	Resiste	-	Clase 0	-	-	-
TOLEDO	ALUM, ANTR, CROMO, ÓXIDO	<0,3%	>45N/mm ²	Resiste	Resiste	5	GA	GA	GLA	IV	Resiste	R-9	Clase 1	B	-	-
VALONIA	BLANCO, GRIS, TAUPE, AZUL, ANTRACITA	<0,3%	>45N/mm ²	Resiste	Resiste	5	GA	GA	GLA	IV	Resiste	R-10	Clase 1	B	36+	>0,42
VALONIA ANTI-SLIP	BLANCO, GRIS, TAUPE, AZUL, ANTRACITA	<0,3%	>45N/mm ²	Resiste	Resiste	5	GA	GA	GLA	IV	Resiste	R-11	Clase 2/Clase 3	C	36+	>0,42
VILLAGE	VISON, SMOKE, ICE, GREY, SAND	<0,3%	>45N/mm ²	Resiste	Resiste	5	GA	GA	GLA	IV	Resiste	R-10	Clase 1	B	-	-
VILLAGE ANTI-SLIP	VISON, SMOKE, ICE, GREY, SAND	<0,3%	>45N/mm ²	Resiste	Resiste	5	GA	GA	GLA	V	Resiste	R-11	Clase 2/Clase 3	C	-	>0,42
VOLTERRA	BLANCO, GRIS, BEIGE	<0,3%	>45N/mm ²	Resiste	Resiste	5	GA	GA	GLA	IV	Resiste	R-10	Clase 1	B	-	>0,42
WABI SABI 60X60	BLANCO	<0,3%	>45N/mm ²	Resiste	Resiste	5	GA	GA	GLA	V	Resiste	R-10	Clase 2	-	36+	-
	GRIS, BEIGE	<0,3%	>45N/mm ²	Resiste	Resiste	5	GA	GA	GLA	IV	Resiste	R-10	Clase 2	-	36+	-

CARACTERÍSTICAS TÉCNICAS

TECHNICAL CHARACTERISTICS

CARACTÉRISTIQUES TECHNIQUES TECHNISCHE EIGENSCHAFTEN

PORCELÁNICO TÉCNICO / TODO MASA PORCELAIN TILES / FULL BODY																
SERIE SERIES	REFERENCIA REFERENCE	UNE-EN ISO 10545-3 AA*	UNE-EN ISO 10545-4 R-F*	UNE-EN ISO 10545-9 R-CH-T*	UNE-EN ISO 10545-11 R-C*	UNE-EN ISO 10545-14 M*	UNE-EN ISO 10545-13 A-1*	UNE-EN ISO 10545-13 A-P*	UNE-EN ISO 10545-13 A*/B*	UNE-EN ISO 10545-7 PEI*	UNE-EN ISO 10545-12 R-HE*	NORMA DIN 51 130	UNE-EN 4190/ 2017 EX	NORMA DIN 51097	NORMA BS 7976 PTV WET 4S	ANSI 137.1:2012 Apdo 9.6 (DCOF)
ALPES	BLANCO, NEGRO, GRAFITO	<0,1%	>50N/mm ²	Resiste	-	5	UA	UA	ULA	<150mm ³	Resiste	R-10	Clase 1	B	-	>0,42
ANNAPURNA	GRIS, ANTRACITA, NEGRO	<0,1%	>50N/mm ²	Resiste	-	5	UA	UA	ULA	<150mm ³	Resiste	R-10	Clase 2	-	-	>0,42
	20MM (GRIS, ANTRACITA, NEGRO)	<0,1%	>50N/mm ²	Resiste	-	5	UA	UA	ULA	<150mm ³	Resiste	R-11	Clase 2/Clase 3	B	36+	>0,42
LYON NATURAL	MARFIL, GRIS, GALENA, TAUPE, ANTRACITA	<0,1%	>50N/mm ²	Resiste	-	5	UA	UA	ULA	<150mm ³	Resiste	R-10	Clase 2	A	36+	>0,42
LYON PULIDO	MARFIL, GRIS, GALENA, TAUPE, ANTRACITA	<0,1%	>50N/mm ²	Resiste	-	5	UA	UA	ULA	<150mm ³	Resiste	-	Clase 1	-	-	-
LYON RELIEVE	MARFIL, GRIS, GALENA, TAUPE, ANTRACITA	<0,1%	>50N/mm ²	Resiste	-	5	UA	UA	ULA	<150mm ³	Resiste	R-12	Clase 2/Clase 3	B	36+	>0,42
LYON 20MM RELIEVE	GRIS, GALENA, TAUPE	<0,1%	>50N/mm ²	Resiste	-	5	UA	UA	ULA	<150mm ³	Resiste	R-12	Clase 2/Clase 3	B	36+	>0,42
METEOR NATURAL	BL, MOKA, GRIS, MARENG, ANTR., NEGRO	<0,1%	>50N/mm ²	Resiste	-	5	UA	UA	ULA	<150mm ³	Resiste	R-10	Clase 1	A	-	>0,42
METEOR PULIDO	BL, MOKA, GRIS, MARENG, ANTR., NEGRO	<0,1%	>50N/mm ²	Resiste	-	5	UA	UA	ULA	<150mm ³	Resiste	R-9	Clase 1	-	-	-
METEOR RELIEVE	BL, MOKA, GRIS, MARENG, ANTR., NEGRO	<0,1%	>50N/mm ²	Resiste	-	5	UA	UA	ULA	<150mm ³	Resiste	R-11	Clase 2	A	36+	>0,42
METEOR 15MM NATURAL	BL, MOKA, GRIS, MARENG, ANTR., NEGRO	<0,1%	>50N/mm ²	Resiste	-	5	UA	UA	ULA	<150mm ³	Resiste	R-10	Clase 1	B	-	>0,42
STARK	BLC, MARF, CEM, TAUPE, GRS, MAR-N, ANTR, NGR	<0,1%	>50N/mm ²	Resiste	-	5	UA	UA	ULA	<150mm ³	Resiste	R-9	Clase 1	A	36+	>0,42
TITAN	GRIS, CEMENTO, ANTRACITA	<0,1%	>50N/mm ²	Resiste	-	5	UA	UA	ULA	<150mm ³	Resiste	R-9	Clase 1	A	-	-
VOLGA	NATURAL (GRIS, ARENA, ANTRACITA, GRAFITO)	<0,1%	>50N/mm ²	Resiste	-	5	UA	UA	ULA	<150mm ³	Resiste	R-10	Clase 2	B	-	>0,42
	PULIDO (GRIS, ARENA, ANTRACITA, GRAFITO)	<0,1%	>50N/mm ²	Resiste	-	5	UA	UA	ULA	<150mm ³	Resiste	R-9	Clase 1	A	-	-
	RELIEVE (GRIS, ARENA, ANTRACITA, GRAFITO)	<0,1%	>50N/mm ²	Resiste	-	5	UA	UA	ULA	<150mm ³	Resiste	R-11	Clase 2 / Clase 3	C	36+	>0,42
	20MM (GRIS, ARENA, ANTRACITA, GRAFITO)	<0,1%	>50N/mm ²	Resiste	-	5	UA	UA	ULA	<150mm ³	Resiste	R-11	Clase 2 / Clase 3	B	36+	>0,42



GRESPANIA is a member of RIBA CPD Providers Network

PACKING LIST
PACKAGING
SPECIFICATIONS

SPÉCIFICATIONS D'EMBALLAGE
VERPACKUNGSDATEN

PORCELÁNICO

PORCELAIN TILES / GRÈS CERÁME / FEINSTEINZEUG

MEDIDAS	Nº PZAS/CAJA	M²/CAJA	Kg/CAJA	M.L./CAJA	CAJAS/PALLET	M2/PALLET	Kg/PALLET	PINTADO A MANO	
								NºPZAS/CAJA	KG/CAJA
6,5x20 ICON (BRICKS)	50	0,65	10,85	-	100	65,00	1.085,00		
7x28 PORCELÁNICO	24	0,47	8,30	-	120	56,40	996,00		
7,5x30 ICON (BRICKS)	55	1,24	20,00	-	42	52,08	840,00		
10x30 PORCELÁNICO	10	0,30	6,16	-	100	30,00	616,00		
5x60 PORCELÁNICO	36	1,08	23,40	-	40	43,20	936,00		
10x60 PORCELÁNICO	18	1,08	23,40	-	40	43,20	936,00		
14,5x60 PORCELÁNICO	12	1,04	24,60	-	40	41,76	984,00		
15x15 PORCELÁNICO	20	0,45	7,80	3,00	100	45,00	780,00		
20x20 ICON	35	1,40	22,50	-	60	84,00	1.350,00		
20x20 BRISTOL (ICON)	33	1,32	21,20	-	60	79,2	1.272,00		
20x20 FORNELLS (ICON)	18	0,72	11,90	-	80	57,60	952,00		
20x20 YORK (ICON)	34	1,36	21,90	-	60	81,60	1.314,00		
20x20 FARO (ICON)									
20x20 GRAO (ICON)	31	1,24	20,50	-	60	65,00	1.085,00		
20x20 TABARCA (ICON)									
15x80 PORCELÁNICO	9	1,08	26,00	-	48	51,84	1.248,00		
14,5x120 PORCELÁNICO	7	1,21	28,75	-	40	48,40	1.150,00		
19,5x120 PORCELÁNICO	5	1,17	28,00	-	36	42,12	1.008,00		
19,5x160 PORCELÁNICO	4	1,25	29,76	-	48	60,00	1.428,48		
26x160 PORCELÁNICO	3	1,25	29,76	-	45	56,25	1.339,20		
28x59 PORCELÁNICO	6	0,99	23,25	-	40	39,60	930,00		
30x30 MALLADO	11	1,00	20,00	-	36	36,00	720,00		
30x30 PORCELÁNICO (Modelos a consultar*)	9-11	0,81-1,00	18,45-19,90	-	48	38,88-48,00	885,60-955,20		
30x30 PORCELÁNICO (FOR.60 ESP)	6	0,54	19,10	-	48	25,92	916,80		
30x60 PORCELÁNICO RECTIFICADO	6	1,08	25,25	-	40	43,20	1.010,00		
30x60,5 PORCELÁNICO SIN RECTIFICAR	6	1,08	25,80	-	40	43,20	1.032,00		
40x80 PORCELÁNICO	3	0,96	22,35	-	30	28,80	670,50		
45x45 PORCELÁNICO	5	1,01	23,30	-	66	66,66	1.537,80		
45x90 PORCELÁNICO	3	1,22	30,50	-	27	32,94	823,50		
59x59 PORCELÁNICO	3	1,04	26,25	-	32	33,28	840,00		
59x119 PORCELÁNICO	2	1,40	34,20	-	27	37,80	972,00		
60x60 PORCELÁNICO RECTIFICADO	4	1,44	33,50	-	32	46,08	1.072,00		
60,5x60,5 PORCELÁNICO SIN RECTIFICAR	4	1,46	34,67	-	32	46,72	1.109,44		
60x120 PORCELÁNICO	2	1,44	34,50	-	30	43,20	1.035,00		
78x78 PORCELÁNICO	2	1,22	29,10	-	40	48,80	1.164,00		
80x80 PORCELÁNICO	2	1,28	30,80	-	44	56,32	1.355,20		
119x119 PORCELÁNICO	1	1,42	36,00	-	38	53,96	1.368,00		
120x120 PORCELÁNICO	1	1,44	36,50	-	38	54,72	1.387,00		
78x158 PORCELÁNICO	1	1,23	29,77	-	40	49,20	1.190,80		
80x160 PORCELÁNICO	1	1,28	30,53	-	40	51,20	1.221,20		
60x60 PORCELÁNICO 15MM	2	0,72	26,25	-	32	23,04	840,00		
30x120 PORCELÁNICO 20MM	2	0,72	33,50	-	32	23,04	1.072,00		
60x60 PORCELÁNICO 20MM	2	0,72	33,50	-	32	23,04	1.072,00		
60,3x60,3 PORCELÁNICO 20MM	2	0,73	33,50	-	32	23,36	1.072,00		
75x75 PORCELÁNICO 20MM	1	0,56	24,91	-	42	23,52	1.046,22		
80x80 PORCELÁNICO 20MM	1	0,64	31,45	-	36	23,04	1.132,20		
60x120 PORCELÁNICO 20MM	2	1,44	67,00	-	16	23,04	1.072,00		
RODAPIE 8x30	40	0,96	16,40	12,00	36	34,56	590,40		
RODAPIE 8x45	28	1,00	19,04	12,60	52	52,00	990,08		
RODAPIE 8x60	20	0,96	15,00	12,00	49	47,04	735,00		
RODAPIE 8x80	15	0,96	15,00	12,00	42	40,32	630,00		
MIX PORCELÁNICO 60	18	1,06	24,00	-	40	42,40	960,00		

PACKING LIST
PACKAGING
SPECIFICATIONS

SPÉCIFICATIONS D'EMBALLAGE
VERPACKUNGSDATEN

REVESTIMIENTO

WALL TILES / CARRELAGE MURAL / WANDFLIESEN

MEDIDAS	Nº PZAS/CAJA	M²/CAJA	Kg/CAJA	M.L./CAJA	CAJAS/PALLET	M2/PALLET	Kg/PALLET	PINTADO A MANO	
								NºPZAS/CAJA	KG/CAJA
6,5x20	50	0,65	10,85	-	100	65	1.085,00		
20x60 RELIEVE	8	0,96	17,80	-	48	46,08	854,00	-	-
20x60	9	1,08	15,25	-	48	51,84	732,00	-	-
25x40	12	1,20	17,50	-	54	64,80	945,00	-	-
25x40 RELIEVE	12	1,20	17,50	-	54	64,80	945,00	-	-
25x75	8	1,50	21,90	-	28	42,00	766,00	-	-
30x60 RELIEVE	6	1,08	16,00	-	40	43,20	640,00	-	-
30x90 RECT. / SIN RECT.	5	1,35	19,50	-	54	72,90	1.053,00	-	-
31,5x100 RECTIFICADO	4	1,26	19,50	-	55	69,30	1.072,50	-	-
45x120 RECTIFICADO	4	2,16	31,75	-	20	43,20	476,00	-	-
45x120 RELIEVE	3	1,62	31,75	-	20	32,40	635,00	-	-
LISTELO 7,5x30	55	-	19	-	42	-	-	-	-
LISTELO 10x30	33	-	25	-	42	-	-	-	-
LISTELO 10x60	18	-	26,10	14,40	40	-	-	-	-
TRIM 7,5x25	50	-	11,50	12,50	80	-	-	-	-
TRIM 7,5x30	32	-	-	-	48	-	-	-	-
TRIM 7,5x60	20	-	10	-	49	-	-	-	-
ZÓCALO 20x30	15	0,90	15,85	4,50	68	61,20	1.077,80	5	12,70

CONDICIONES DE EMBALAJE Y EXPEDICIÓN

El producto se suministra en cajas rotuladas, paletizado y protegido el palet con funda de plástico retráctil.

PACKAGING & DISPATCH OF GOODS

The tiles are supplied in lettering boxes, on pallets shrink-wrapped in protective plastic.

CONDITIONS D'EMBALLAGE ET D'EXPEDITION

Le produit est livré en cartons étiquetés, palettisés, chaque palette étant protégée par un film plastique rétractable.

VERPACKUNGS- UND VERSANDBEDINGUNGEN

Das Produkt wird in Kartons auf mit Schrumpffolie geschützten Paletten geliefert.

PACKING LIST PACKAGING SPECIFICATIONS

SPÉCIFICATIONS D'EMBALLAGE VERPACKUNGSDATEN

MOSAICO

MOSAICS / MOSAÏQUES / MOSAIKE

MEDIDAS	Nº PZAS/CAJA	M²/CAJA	Kg/CAJA
26,4x27,4 MUSA EXAGONO	11	0,8	16,50
30x30 MUSA AMBAR/DAMASCO/BRONCE/ROJO	11	1	13
30x30 MUSA BASALTO	11	0,94	13
30x30 MUSA DAMASCO	9	0,81	10,60
30x30 MUSA MARQUINA/CARRARA/FERRO/SILVER	11	1	13,00
30x30 MUSA LUNA/ ONIX	11	1	16,50
30x30 MUSA RECTANGULAR/ BRICK/ FOSIL/ KLIMT	11	1	13,00
30x30 MUSA OCEANO	11	1	17,00
30x30 MUSA TITANIO	11	1	17,50
32,7x32,7 MUSA GOLD	18	1,93	14,00
32,7x32,7 CIRENE	20	2,14	14,00
32,7x32,7 SIGNIA	20	2,14	14,00
32,7x32,7 VELIA	20	2,14	14,00

MOSAICO

MOSAICS / MOSAÏQUES / MOSAIKE

Este producto debido a su fabricación artesanal y al empleo de materiales especiales en su elaboración (piedras naturales, vidrio, metales, resinas, etc.) puede presentar variaciones de calibre, textura, diseño y tono. Estas variaciones dan al producto una personalidad propia y unas características irrepetibles. Por todo ello no se admitirán reclamaciones por estos motivos.

Todas las series de Mosaico Grespania se pueden usar como pavimento y revestimiento, excepto la serie MUSA que debe utilizarse exclusivamente para revestimiento. La serie MUSA no es apta para su colocación en duchas o zonas húmedas en las que pueda tener un contacto continuo con el agua. Para otros usos rogamos consulte con nuestro departamento comercial.

La serie MUSA no es resistente a los ataques químicos ácidos y alcalinos. Utilizar materiales adhesivos y de rejuntado neutros para la colocación, eliminando los restos antes del fraguado con esponja o trapo y empleando detergentes neutros, sin frotar.

As a result of its craft manufacture and the use of special materials in its production (natural stone, glass, metals, resins, etc.), there may be variations in the gauge, texture, design and shade of this product. These variations give the product its own personality and uniqueness. For this reason, no claims will be accepted on the grounds of these variations.

All the series of Grespania Mosaico can be used on floors and walls, except the MUSA series, which is to be used exclusively as a wall-covering. The MUSA series is not suitable for showers or other wet rooms where there is direct contact with water. For other uses please contact our sales department.

The MUSA collection is not resistant to acid nor alkaline. Use neutral adhesives and grouting materials when laying always removing the remains prior to cleaning with a sponge or flannel and using neutral detergents without scrubbing.

En raison de sa fabrication artisanale et de l'emploi de matériaux spéciaux pour son élaboration (pierres naturelles, verre, métaux, résines, etc...), ce produit peut présenter des variations de calibre, texture, conception et tonalité.

Ces variations donnent au produit une personnalité propre et des caractéristiques sans égal. C'est pourquoi aucune réclamation ne sera admise sur ces points. Toutes les séries de Mosaïque Grespania peuvent être employées comme pavement ou revêtement à l'exception de la série MUSA qui ne doit être utilisée que pour le revêtement.

La série MUSA ne peut être posée sur les espaces de douche, ou les zones humides dans lesquelles il peut y avoir un contact continu avec l'eau. Pour d'autres usages, nous vous prions de consulter notre service commercial.

La série MUSA ne résiste pas aux attaques chimiques acides ou alcalines. Utiliser une colle et des produits de jointoiement neutres pour la mise en oeuvre, en éliminant les résidus avant leur séchage, à l'aide d'une éponge ou d'un chiffon, et des détergents neutres, sans frotter.

Aufgrund seiner handwerklichen Herstellung und der dabei verwendeten besonderen Materialien (Natursteine, Glas, Metalle, Harze usw.) kann das Produkt Abweichungen hinsichtlich der Maße, der Textur, des Designs und des Farbtönen aufweisen.

Diese Abweichungen verleihen dem Produkt seinen besonderen Charakter und machen es unverwechselbar und einzigartig, daher sind Reklamationen aus diesem Grund ausgeschlossen.

Grundsätzlich können alle Mosaikfliesen-Serien von Grespania als Boden- oder Wandbelag verwendet werden, die Serie MUSA ist allerdings ausschließlich als Wandbelag geeignet.

Serie MUSA ist für Duschen oder Nassbereiche, in denen ständiger Kontakt mit Wasser besteht nicht geeignet. Für andere Anwendungszwecke wenden Sie sich bitte an unsere Verkaufsabteilung.

Die Serie MUSA gegen säuren und alkalischen Chemikalienangriffen nicht widerstandsfähig. Bitte neutrale Kleb- und Verfugungsmaterialien verwenden, Restbestände vor der Reinigung mit einem Schwamm oder Tuch, ohne zu frotieren, mit neutralem Putzmittel entfernen.

PIEZAS ESPECIALES

SPECIAL TILE PIECES



PIÈCES SPÉCIALES FORMTEILE

RODAPIÉ
Skirting tile / Plinthe / Fußleiste




PELDAÑO PORCELÁNICO ESCUADRA
Square-edged porcelain tread / Marche en grès cérame à angle droit / Feinsteinzeug-Trittstufe, rechteckig

PELDAÑO PORCELÁNICO ESCUADRA ANGULAR
Square-edged porcelain corner tread / Marche en grès cérame angulaire à angle droit / Feinsteinzeug-Ecktrittstufe, rechteckig




PELDAÑO PORCELÁNICO ROMO HUELLA
Grooved porcelain step-tread / Marche en grès cérame rainurée et bout arrondi / Nez de marche en grès cérame avec courbe technique / Feinsteinzeug Stufenfliesen Mit Rille



EJEMPLOS DE COLOCACIÓN


TILE LAYOUT PATTERNS

EXEMPLOS DE POSE VERLEGUNGSBEISPIELE



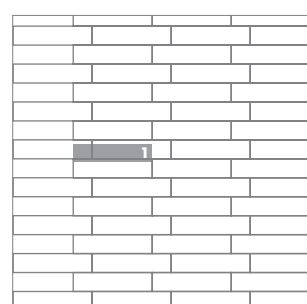
(A)

(1)	26x160	3 pzas.	1,25 m ²	100%
TOTAL		3 pzas.	1,25 m ²	100%
(1)	19,5x160	4 pzas.	1,25 m ²	100%
TOTAL		4 pzas.	1,25 m ²	100%
(1)	19,5 x 120	5 pzas.	1,17 m ²	100%
TOTAL		5 pzas.	1,17 m ²	100%
(1)	14,5x120	7 pzas.	1,22 m ²	100%
TOTAL		7 pzas.	1,22 m ²	100%



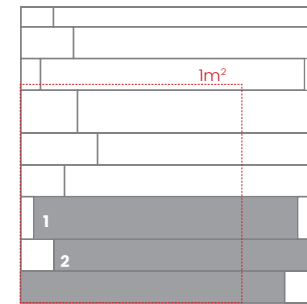
(B)

(1)	26x160	3 pzas.	1,25 m ²	100%
TOTAL		3 pzas.	1,25 m ²	100%
(1)	19,5x160	4 pzas.	1,25 m ²	100%
TOTAL		4 pzas.	1,25 m ²	100%
(1)	19,5x120	5 pzas.	1,17 m ²	100%
TOTAL		5 pzas.	1,17 m ²	100%
(1)	14,5x120	7 pzas.	1,22 m ²	100%
TOTAL		7 pzas.	1,22 m ²	100%



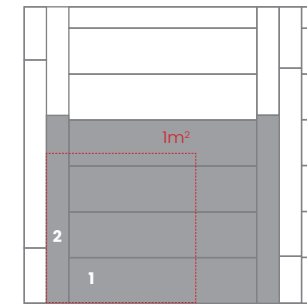
(C)

(1)	26x160	3 pzas.	1,25 m ²	100%
TOTAL		3 pzas.	1,25 m ²	100%
(1)	19,5x160	4 pzas.	1,25 m ²	100%
TOTAL		4 pzas.	1,25 m ²	100%
(1)	19,5x120	5 pzas.	1,17 m ²	100%
TOTAL		5 pzas.	1,17 m ²	100%
(1)	14,5x120	7 pzas.	1,22 m ²	100%
TOTAL		7 pzas.	1,22 m ²	100%



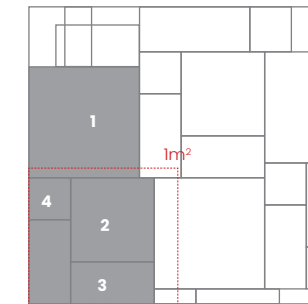
(J)

(1)	26x160	1 pzas.	0,42 m ²	40,40%
(2)	19,5x160	2 pzas.	0,62 m ²	59,60%
TOTAL		3 pzas.	1,04 m ²	100%
(1)	19,5x120	2 pzas.	0,468 m ²	40,20%
(2)	14,5x120	4 pzas.	0,696 m ²	59,79%
TOTAL		6 pzas.	1,16 m ²	100%



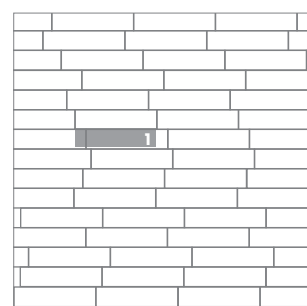
(K)

(1)	26x160	4 pzas.	1,66 m ²	72,81%
(2)	19,5x160	2 pzas.	0,62 m ²	27,19%
TOTAL		6 pzas.	2,28 m ²	100%
(1)	19,5x120	6 pzas.	1,40 m ²	80,14%
(2)	14,5x120	2 pzas.	0,35 m ²	19,86%
TOTAL		8 pzas.	1,75 m ²	100%



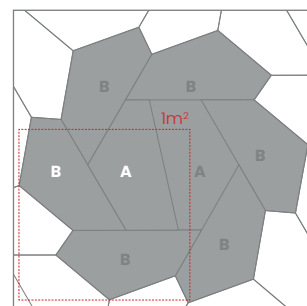
(L)

(1)	80x80	1 pzas.	0,640 m ²	44,13%
(2)	60x60	1 pzas.	0,360 m ²	24,83%
(3)	30x60	2 pzas.	0,360 m ²	24,83%
(4)	30x30	1 pzas.	0,090 m ²	6,21%
TOTAL		5 pzas.	1,45 m ²	100%



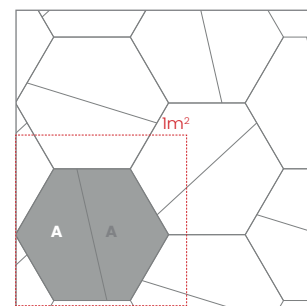
(D)

(1)	26x160	3 pzas.	1,25 m ²	100%
TOTAL		3 pzas.	1,25 m ²	100%
(1)	19,5x160	4 pzas.	1,25 m ²	100%
TOTAL		4 pzas.	1,25 m ²	100%
(1)	19,5x120	5 pzas.	1,17 m ²	100%
TOTAL		5 pzas.	1,17 m ²	100%
(1)	14,5x120	7 pzas.	1,22 m ²	100%
TOTAL		7 pzas.	1,22 m ²	100%



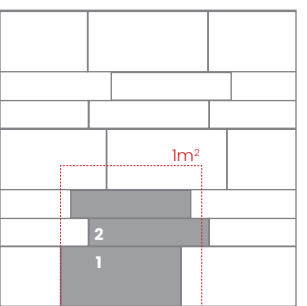
(E)

(A)	74,5x38,64	2 pzas.	0,42m ²	26,94%
(B)	77,15x37,00	6 pzas.	1,28 m ²	73,06%
TOTAL		8 pzas.	1,54 m ²	100%



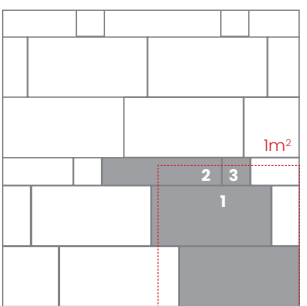
(F)

(A)	74,5x38,64	5 pzas.	1,04 m ²	100%
TOTAL		5 pzas.	1,04 m ²	100%



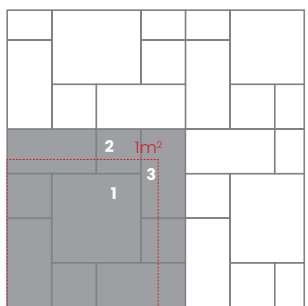
(M)

(1)	45x90	1 pzas.	0,405 m ²	50,56%
(2)	22x90	2 pzas.	0,396 m ²	49,43%
TOTAL		3 pzas.	0,801 m ²	100%



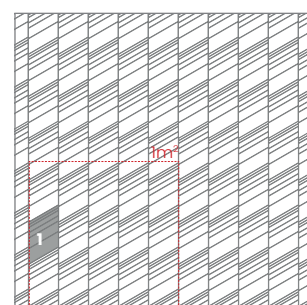
(N)

(1)	45x90	2 pzas.	0,810 m ²	76,67%
(2)	22x90	1 pzas.	0,198 m ²	18,74%
(3)	22x22	1 pzas.	0,0484 m ²	4,59%
TOTAL		4 pzas.	1,0564 m ²	100%



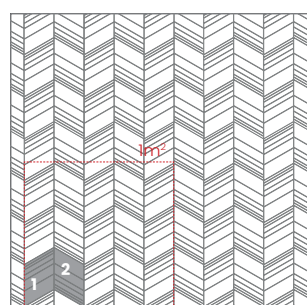
(O)

(1)	60x60	1 pzas.	0,360 m ²	25,00%
(2)	30x60	4 pzas.	0,720 m ²	50,00%
(3)	30x30	4 pzas.	0,360 m ²	25,00%
TOTAL		9 pzas.	1,440 m ²	100%



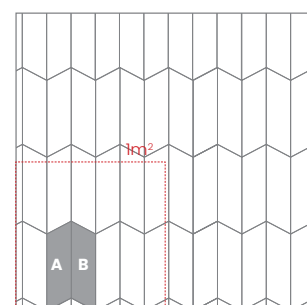
(G)

(1)	22x43	16 pzas.	1,04 m ²	100%
TOTAL		16 pzas.	1,04 m ²	100%
(1)	22x43	16 pzas.	1,04 m ²	100%
TOTAL		16 pzas.	1,04 m ²	100%



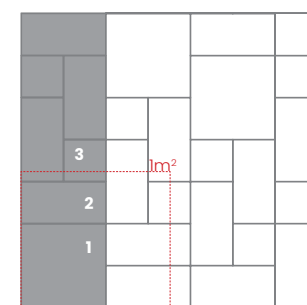
(H)

(1)	22x43	8 pzas.	0,52 m ²	50%
(2)	22x43	8 pzas.	0,52 m ²	50%
TOTAL		16 pzas.	1,04 m ²	100%



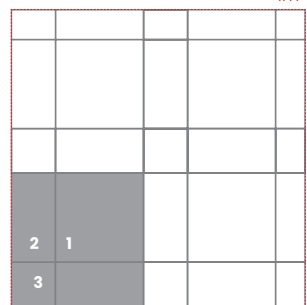
(I)

(A)	15x60	7 pzas.	0,525 m ²	50%
(B)	15x60	7 pzas.	0,525 m ²	50%
TOTAL		14 pzas.	1,050 m ²	100%



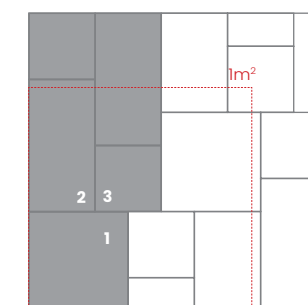
(P)

(1)	60x60	1 pzas.	0,360 m ²	28,57%
(2)	30x60	4 pzas.	0,720 m ²	57,14%
(3)	30x30	2 pzas.	0,180 m ²	14,28%
TOTAL		7 pzas.	1,260 m ²	100%



(Q)

(1)	30x30	5 pzas.	0,450 m ²	44,44%
(2)	15x30	10 pzas.	0,450 m ²	44,44%
(3)	15x15	5 pzas.	0,1125 m ²	11,12%
TOTAL		20 pzas.	1,0125 m ²	100%



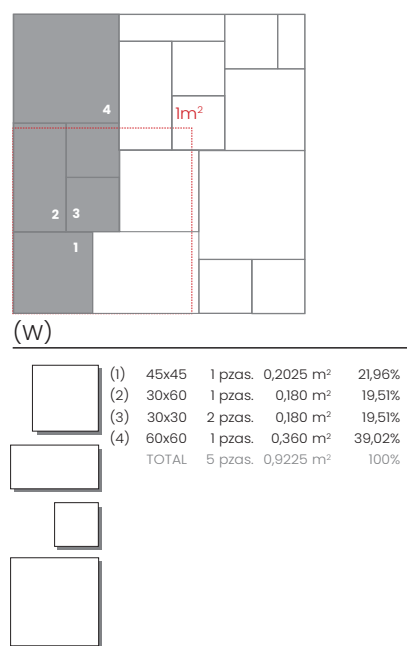
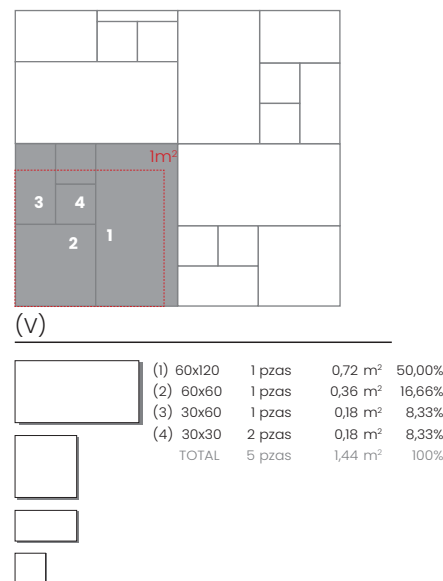
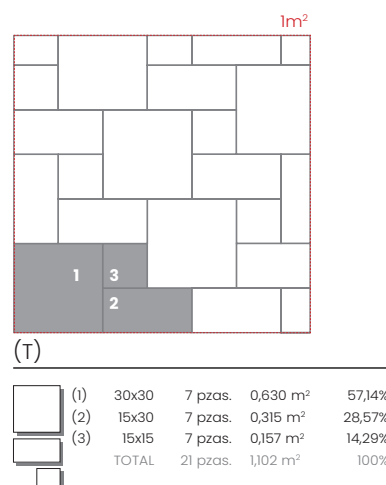
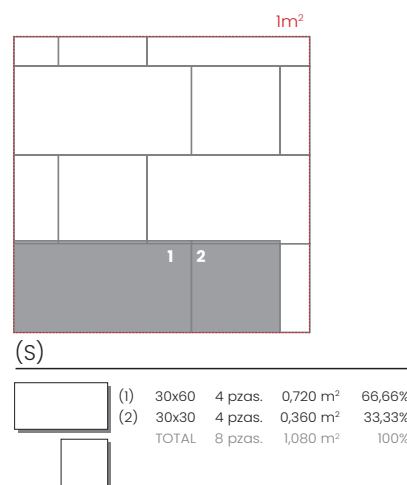
(R)

(1)	45x45	1 pzas.	0,2025 m ²	27,27%
(2)	30x60	2 pzas.	0,360 m ²	48,48%
(3)	30x30	2 pzas.	0,180 m ²	24,24%
TOTAL		5 pzas.	0,7425 m ²	100%

EJEMPLOS DE COLOCACIÓN

TILE LAYOUT PATTERNS

EXEMPLES DE POSE VERLEGUNGSBEISPIELE



PRODUCTOS DESTONIFICADOS

En la fabricación de estos productos tratamos de obtener piezas diferentes, tanto en tonalidad como en aspecto, con el fin de hacer una instalación del producto con un aspecto natural.

Para su instalación recomendamos:

- Colocar simplemente piezas de 3 ó 4 cajas diferentes, con el fin de mezclar bien los distintos aspectos.
- Instalar el producto con una junta de separación no menor a 3 mm.

PRODUCTEN MET TINTEN VARIATIE

Bij het vervaardigen van deze producten proberen wij onderling verschillende tegels te verkrijgen, zowel que tinten als in het uiterlijk, dit met het doel dat het product na gelegd te zijn een natuurlijk uiterlijk heeft.

Voor het leggen hiervan wordt aanbevolen

- Simpelweg de tegels uit 3 of 4 verschillende dozen te tegen, dit om de verschillende uiterlijken goed te mengen.
- Het product te leggen met een scheidingsvoeg van niet minder dan 3 mm.

SHADE VARIATION SERIES

When these products are manufactured the aim is to try and achieve varying in shade and appearance from one piece to the next so that when they are laid, the end result is a natural-looking tiled surface.

To lay these tiles:

- Alternate tiles from 3 or 4 different boxes so as to combine tiles of differing appearances.
- Lay them with a tile joint no less than 3mm wide.

PRODUITS A TONALITES VARIABLES

Dans le cadre de la fabrication de ces produits, nous veillons à obtenir des pièces différentes tant par leurs tons que par leur aspect, pour qu'à la mise en oeuvre, le carrelage ait une touche naturelle.

Nos recommandations pour leur pose sont les suivantes:

- Poser simplement des pièces de 3 ou 4 cartons différents afin de bien mélanger les différents aspects.
- Poser le produit avec un joint de 3 mm au minimum.

SIMBOLOGÍA

SYMBOLS

SYMBOLES

SYMBOLE

	porcelánico técnico todo masa through-body porcelain tiles Grès cérame technique pleine masse durchgefärbtes Feinsteinzeug		relieve relief Reliefs Relieffliesen		recomendable no colocar trabado a mitad de pieza not to be laid with staggered tile joints Ne pas poser avec des joints décalés nicht mit versetzten Fugen verlegen
	pasta coloreada coloured-body Pâte colorée gefärbter Scherben		liso smooth Lisse glatt		pieza especial special tile pieces Pièces spéciales Formteil
	antideslizante anti-slip Antidérapant rutschhemmend		espesor thickness Épaisseur Dicke		mallado mesh-mounted Pièces sur filet auf Netz
	brillo glossy Brillant glänzend		destonificado alto Variety of shade: high Niveau de variation de tons : élevé Grad unterschiedlicher Farbnuancen: hoch		decorado mallado mesh-mounted décors Décors sur filet Dekorteile auf Netz
	mate matt Mat matt		destonificado medio shade variation: medium Niveau de variation de tons : moyen Grad unterschiedlicher Farbnuancen: mittel		
	mate-brillo matt-glossy Mat-Brillant matt-glänzend		destonificado suave shade variation: low Niveau de variation de tons : faible Grad unterschiedlicher Farbnuancen: gering		
	rectificado rectified Rectifié kalibriert		A B C NORMA DIN 51097	R C NORMA DIN 51130 UNE-ENV 12633/2003	
	no rectificado non-rectified Non rectifié nicht kalibriert		junta mínima recomendada minimum width of tile joint Largeur minimum de joint recommandée empfohlene Fugenmindestbreite		



A-A*
Absorción de agua (ISO 10545-3)

Se utiliza el método de ebullición, en el que se sumerge la baldosa. El coeficiente de absorción de agua se calcula como el cociente entre la diferencia de la masa húmeda y seca, y la masa seca.

Water absorption (ISO 10545-3)

This test is based on the boiling method, immersing the tile in water. The water absorption rate is calculated by taking the difference between the weight of the tile when wet and dry and dividing this by the weight of the tile when dry.

Absorption d'eau (ISO 10545-3)

La méthode consiste à submerger le carreau céramique dans de l'eau bouillante. Le coefficient d'absorption d'eau est calculé en divisant la différence entre la masse humide et la masse sèche par la masse sèche.

Wasseraufnahme (ISO 10545-3)

Prüfverfahren mit kochendem Wasser, in das die Fliese eingetaucht wird. Der Wasseraufnahmekoeffizient wird aus der Differenz zwischen dem Gewicht im feuchten und dem im trocknen Zustand, dividiert durch das Gewicht im trocknen Zustand errechnet.



R-F*
Resistencia a la flexión (ISO 10545-4)

Se aplica una fuerza a una velocidad determinada en el centro de la misma, estando el punto de aplicación en contacto con la superficie de la cara vista de la baldosa.

Breaking strength (ISO 10545-4)

A force is applied to the centre of the tile at a specific speed, the point of application being in contact with the top surface of the tile.

Résistance à la flexion (ISO 10545-4)

Une force est appliquée à une vitesse déterminée au centre du carreau, le point d'application étant en contact avec la surface de la face visible de celui-ci.

Biegefestigkeit (ISO 10545-4)

Prüfverfahren, bei dem eine Kraft mit einer bestimmten Geschwindigkeit auf die Fliesenmitte auftrifft, wobei der Aufschlagpunkt mit der Fläche der Fliesenoberseite in Berührung ist.



R-CH-T*
Resistencia al choque térmico (ISO 10545-9)

Se somete a la baldosa entera a diez ciclos de variación de temperatura entre +15°C y +145°C.

Resistance to thermal shock (ISO 10545-9)

The whole tile is subjected to ten thermal shock cycles with a temperature variation of between +15°C and +145°C.

Résistance au choc thermique (ISO 10545-9)

Le carreau entier est soumis à dix cycles de variation de température entre +15 °C et +145 °C.

Beständigkeit gegen Temperaturschwankungen (ISO 10545-9)

Prüfverfahren, bei dem die gesamte Fliese in zehn Zyklen Temperaturschwankungen zwischen +15°C und +145°C ausgesetzt wird.



R-C*
Resistencia al cuarteo (ISO 10545-11)

Se determina la resistencia a la formación de fisuras sometiendo baldosas enteras al vapor, a alta presión en un autoclave, y examinándolas con la aplicación de un tinte.

Crazing resistance (ISO 10545-11)

Resistance to the formation of fine cracks is determined by subjecting the whole tile to high-pressure steam in an autoclave, and then examining it after applying a colouring substance.

Résistance au tressillage (ISO 10545-11)

La résistance à la formation de fissures est déterminée en soumettant les carreaux entiers à de la vapeur à haute pression en autoclave, puis en examinant ces derniers après leur avoir appliqué une teinture.

Beständigkeit gegen Haarrisse (ISO 10545-11)

Prüfverfahren, bei dem die Beständigkeit gegen das Auftreten von Haarrissen bestimmt wird, indem die ganze Fliese in einem Autoklav unter hohem Druck stehendem Dampf ausgesetzt und anschließend unter Anwendung eines Farbstoffs untersucht wird.



M*
Resistencia a las manchas (ISO 10545-14)

Se mantiene la cara vista en contacto con diversas soluciones de ensayo, limpiando sus superficies con métodos de limpieza definidos, y examinándolas para detectar cambios irreversibles de aspecto. Se clasifican del 1 (mancha persistente) al 5 (mancha eliminada).

Resistance to staining (ISO 10545-14)

A number of different staining agents are kept in contact with the surfaces of the test tiles. The tiles are then cleaned, using stipulated cleaning methods, and examined in search of irreversible visual alterations. The classifications range from 1 (persistent stain) to 5 (removed stain).

Résistance aux taches (ISO 10545-14)

La face visible des carreaux est maintenue en contact avec diverses solutions d'essais, puis est nettoyée en appliquant des méthodes de nettoyage définies, pour ensuite être examinée afin de détecter des changements d'aspect irréversibles. Les résultats se classent de 1 (tache persistante) à 5 (tache éliminée).

Fleckenbeständigkeit (ISO 10545-14)

Prüfverfahren, bei dem die Fliesenoberseite mit verschiedenen Testmitteln in Kontakt kommt und die Fläche mit bestimmten Reinigungsmitteln geputzt wird. Anschließend wird sie auf bleibende Änderungen im Aussehen untersucht. Die Einstufung geht von 1 (nachhaltiger Fleck) bis 5 (eliminiertes Fleck).



R-HE*
Resistencia a la helada (ISO 10545-12)

Después de empaparlas con agua, se someten las baldosas a ciclos entre +5°C y -5°C. Todos los lados de las baldosas son expuestos a la congelación durante un mínimo de 100 ciclos de congelación - deshielo.

Frost resistance (ISO 10545-12)

After impregnating the tile with water, it is subjected to freeze/thaw cycles ranging from +5°C to -5°C. All the different surfaces of the tile are exposed to frost for a minimum of 100 freeze/thaw cycles.

Résistance au gel (ISO 10545-12)

Après avoir été imprégnés d'eau, les carreaux sont soumis à des cycles de changements de température entre +5 °C et -5 °C. Tous les côtés des carreaux sont exposés au gel pendant un minimum de 100 cycles de gel / dégel.

Frostbeständigkeit (ISO 10545-12)

Prüfverfahren, bei dem die Fliesen nass gemacht und Zyklen zwischen +5°C und -5°C unterworfen werden. Alle Seiten der Fliese werden dem Gefrierprozess in mindestens 100 Gefrier- und Auftauzyklen unterzogen.



A*
Acidos
Acids
Acides
Acidi

B*
Bases
Alkalis
Bases
Basen

Resistencia química (ISO 10545-13)

Se someten las baldosas a la acción de soluciones de ensayo, y valoración visual del ataque tras un período de tiempo definido. Para productos de limpieza doméstica y piscinas las clases son GA, GB y GC (baldosas esmaltadas) ó UA, UB y UC (sin esmaltar). Para ácidos y bases débiles: GLA, GLB y GLC (esmaltadas) ó ULA, ULB y ULC (sin esmaltar). Y para ácidos y bases en concentración fuerte: GHA, GHB y GHC ó UHA, UHB y UHC. Se clasifican de A (sin efecto visible) a C (con efectos visibles).

Chemical resistance (ISO 10545-13)

Tiles are subjected to the action of test solutions and then visually inspected after a stipulated time period. In the case of cleaning products for domestic use or swimming pools, the corresponding classes are GA, GB and GC (glazed tiles) or UA, UB and UC (unglazed tiles); for weak acids and alkalis, the classes are GLA, GLB and GLC (glazed tiles) or ULA, ULB and ULC (unglazed tiles); and for strong concentrations of acids and alkalis, GHA, GHB and GHC or UHA, UHB and UHC.

The classifications range from A (no visible effect) to C (visible effects).

Résistance chimique (ISO 10545-13)

Les carreaux sont soumis à l'action de solutions d'essai, puis, après une période de temps définie, l'agression est évaluée visuellement. Pour les produits de nettoyage ménagers et les additifs de piscines, les classes sont les suivantes: GA, GB et GC (carreaux émaillés) ou UA, UB et UC (carreaux non émaillés). Pour les acides et les bases faibles: GLA, GLB et GLC (carreaux émaillés) ou ULA, ULB et ULC (carreaux non émaillés). Et enfin pour les acides et les bases à fortes concentrations: GHA, GHB et GHC ou UHA, UHB et UHC.

Le classement s'étend de A (sans effets visibles) à C (effets visibles).



A-L*
Agentes limpieza
Cleaning agents
Produits de nettoyage
Reinigungsmittel

A-P*

Aditivos piscina
Pool additives
Additifs pour piscines
Schwimmbadzusätze

Chemische Beständigkeit (ISO 10545-13)

Prüfverfahren, bei dem die Fliesen für einen bestimmten Zeitraum der Aktion von Testlösungen ausgesetzt werden, anschließend erfolgt eine Sichtprüfung der Auswirkungen. Für Haushaltsreiniger und Schwimmbadzusätze gibt es die Klassen GA, GB und GC (glasierte Fliesen) oder UA, UB und UC (unglasiert). Für schwache Säuren und Basen: GLA, GLB und GLC (glasierte Fliesen) oder ULA, ULB und ULC (unglasiert). Für Säuren und Basen in hoher Konzentration: GHA, GHB und GHC oder UHA, UHB und UHC.

Die Fliesen werden in die Klassen A (ohne sichtbare Einflüsse) bis C (mit sichtbaren Einflüssen) eingestuft.



R*

Resistencia al deslizamiento (DIN 51130, UNE 41901:2017, DIN 51097, BS 7976-2:2002 + A1:2013 y ANSI A 137.12012 Apdo 9,6 DCOF)

Al no estar normalizado el ensayo, existen múltiples de los que vamos a utilizar los 3 mencionados.

- DIN 51130 (método de la rampa ó R). Se determina el ángulo crítico de deslizamiento (que nos da el valor de R) mediante el pavimento de una rampa inclinable en la que está una persona con botas de suela Std e impregnadas con aceite. El ángulo en el que sufre el primer deslizamiento, es el crítico. Según el valor de este ángulo, le corresponderá un valor de R (de R9 a R13). A mayor ángulo, mayor R.
- UNE 41901:2017 Superficies para tránsito peatonal. Determinación de la resistencia al deslizamiento por el método del péndulo de fricción. Ensayo en húmedo.
- DIN 51097 (método de la rampa con pie descalzo). Mide las propiedades antiderrapantes para zonas en las cuales se camina descalzo. El ensayo se realiza mediante un dispositivo, en el que la persona que realiza el ensayo, camina sobre un plano inclinado de pendiente variable. La superficie esta revestida con las baldosas a ensayar, las cuales están impregnadas con una solución jabonosa. El ángulo del plano inclinado que todavía permite estar a la persona de pie con seguridad, es la medida del ensayo. Según el valor de este ángulo, le corresponderá un valor de Clase A (mayor o igual a 12°), Clase B (mayor o igual a 18°) o Clase C (mayor o igual a 24°).
- BS 7976-2:2002 + A1:2013 (método del péndulo). El ensayo utiliza dos deslizadores (uno de goma dura y otro de goma blanda) y dos condiciones de ensayo (seco y húmedo). El deslizador de goma dura (4S) evalúa el comportamiento antideslizante para peatones calzados, mientras que el deslizador de goma blanda (TRL) lo hace para peatones descalzos. En función del ángulo alcanzado, se clasifican los resultados como:
 - PTV 0-24: riesgo alto de caídas
 - PTV 25-35: riesgo medio de caídas
 - PTV 36+: riesgo bajo de caídas
- ANSI A 137.12012 Apdo 9,6 (DCOF): A menos que se especifique lo contrario, las baldosas adecuadas para espacios interiores nivelados que se espera que sean pisadas cuando estén mojadas tendrán un DCOF húmedo de 0,42 o mayor cuando se prueba con la solución SLS según el procedimiento de la sección 9.6.1. Sin embargo, las baldosas con una DCOF de 0,42 o superior no son necesariamente adecuadas para todos los proyectos. El especificador determinará las baldosas apropiadas para las condiciones específicas del proyecto, considerando a modo de ejemplo, pero no como limitación, el tipo de uso, el tráfico, las expectativas de contaminantes, el mantenimiento previsto, el desgaste previsto y las directrices y recomendaciones de los fabricantes.

Slip resistance (DIN 51130, UNE 41901:2017, DIN 51097, BS 7976-2:2002 + A1:2013 and ANSI A 137.12012 Apdo 9,6 DCOF)

Because there is no standard slip resistance test, there are numerous alternatives. We use the four methods outlined below.

- DIN 51130 (The ramp method). The critical slip angle is determined (giving a certain R value) by sloping a tiled ramp at different angles, while a person wearing boots with a standard sole impregnated in oil walks on it. The angle where the person first slips is the critical slip angle. Depending on its value, a certain R value is assigned to the tiles (ranging from R9 to R13). The greater the angle, the higher the R value or slip resistance value.
- UNE 41901:2017. Surfaces for pedestrian transit. Determination of the slip resistance by pendulum friction method. Wet test.
- DIN 51097 (The barefoot ramp method). This test measures resistance to slip in places where people go barefoot. The test is conducted using a device with an inclined surface whose angle can be varied. The surface, covered in test tiles impregnated with a soap solution, is walked upon by a barefoot person. The angle of the inclined surface where the person can still safely stand is taken as the test value. The value of the angle corresponds to class A (greater or equal to 12°), class B (greater or equal to 18°) or class C (greater or equal to 24°).
- BS 7976-2: 2002 + A1: 2013 (pendulum test method). The test uses two sliders (a hard rubber one and a soft rubber one) in two test conditions (dry and wet). The hard rubber slider (4S) assesses slip resistance for shod pedestrians, while the soft rubber slider (TRL) does so for barefoot pedestrians. Depending on the angle reached, the results are classified as:
 - PTV 0-24: high slip risk
 - PTV 25-35: moderate slip risk
 - PTV 36+: low slip risk
- ANSI A 137.12012 Section 9.6 (DCOF): Unless otherwise specified, tiles suitable for interior spaces expected to be walked upon when wet shall have a wet DCOF of 0.42 or greater when tested using SLS solution as per the procedure in Section 9.6.1. However, tiles with a DCOF of 0.42 or greater are not necessarily suitable for all projects. The specifier shall determine tiles appropriate for specific project conditions, considering by way of example, but not in limitation, type of use, traffic, expected contaminants, expected maintenance, expected wear, and manufacturers' guidelines and recommendations.

Résistance à la glissance (DIN 51130, UNE 41901:2017, DIN 51097, BS 7976-2:2002 + A1:2013 et ANSI A 137.12012 Apdo 9,6 DCOF)

L'essai n'étant pas normalisé, il existe diverses méthodes, dont les 4 suivantes sont appliquées:

- DIN 51130 (méthode de la rampe ou R). L'angle critique de glissance (qui donne la valeur R) est déterminé en employant une rampe inclinable carrelée sur laquelle se trouve une personne chaussée de bottes à semelles standard imprégnées d'huile. L'angle auquel celle-ci glisse pour la première fois est l'angle critique. Une valeur R (comprise entre R9 et R13) est assignée au carreau en fonction de la valeur de cet angle. Plus l'angle est grand, plus la valeur R est élevée.
- UNE 41901:2017 Surfaces pour la circulation des piétons. Détermination de la résistance au glissement par la méthode du pendule de frottement. Essai humide.
- DIN 51097 (méthode de la rampe pieds nus). Cette méthode consiste à mesurer les propriétés antidérapantes pour les zones dans lesquelles on marche les pieds nus. L'essai s'effectue au moyen d'un dispositif sur lequel la personne qui réalise le test marche sur un plan incliné à pente variable. La surface est revêtue des carreaux à tester, qui sont imprégnés d'une solution savonneuse. L'angle maximum du plan incliné auquel cette personne peut encore rester debout sans tomber constitue le résultat de l'essai. En fonction de la valeur de cet angle, le carreau appartient à la classe A (supérieur ou égal à 12°), à la classe B (supérieur ou égal à 18°) ou à la classe C (supérieur ou égal à 24°).
- BS 7976-2:2002 + A1:2013 (méthode du pendule). L'essai utilise deux patins (l'un en caoutchouc dur et l'autre en caoutchouc souple) et deux conditions d'essai (en milieu sec et en milieu humide). Le patin en caoutchouc dur (4S) évalue le comportement antidérapant pour des piétons chaussés tandis que le patin en caoutchouc souple (TRL) le fait pour des piétons pieds nus. Selon l'angle atteint, les résultats sont classés comme suit :

- PTV 0-24 : risque de glissance élevé
- PTV 25-35 : risque de glissance modéré
- PTV 36+ : faible risque de glissance

- ANSI A 137.12012 Apdo 9,6 (DCOF): sauf spécification contraire, le carrelage de sol d'intérieur susceptible d'être mouillé en cours d'utilisation devra avoir un coefficient de friction dynamique (DCOF) dans des conditions humides de 0,42 ou plus lors de l'essai avec la solution SLS selon la procédure de la section 9.6.1. Toutefois, le carrelage avec un coefficient de friction dynamique (DCOF) de 0,42 ou plus n'est pas nécessairement adéquat pour tous les projets. Le prescripteur déterminera le carrelage adapté pour les conditions spécifiques du projet, en considérant, à titre d'exemple sans que cette liste ne soit exhaustive, le type d'usage, le trafic, les agents polluants, la maintenance et l'usure prévus ainsi que les recommandations et les instructions des fabricants.

Rutschfestigkeit (DIN 51130, UNE 41901:2017, DIN 51097, BS 7976-2:2002 + A1:2013 und ANSI A 137.12012 Apdo 9,6 DCOF)

Da hierzu kein genormtes Prüfverfahren besteht, gibt es zahlreiche Möglichkeiten, von denen wir die 4 Folgenden anwenden.

- DIN 51130 (Rampen- oder R-Verfahren). Dabei wird der kritische Rutschwinkel (der den Wert „R“ ergibt) mit dem Bodenbelag auf einer neigbaren Fläche festgestellt, auf dem eine Testperson mit Stiefeln mit Öl-imprägnierten Standardsohlen steht. Der Winkel, bei dem diese Testperson zum ersten Mal ausrutscht, ist dieser kritische Winkel. Je nach dem Wert dieses Winkels wird ein Wert R (Rutschbeständigkeit, von R9 bis R13) zugeordnet. Je größer der Winkel, desto größer R).
- UNE 41901:2017: Fußgängerflächen. Bestimmung der Rutschfestigkeit mit dem Pendelverfahren Prüfung im feuchten Zustand.
- DIN 51097 (Barfuß-Rampverfahren). Damit werden die rutschhemmenden Eigenschaften für Bereiche getestet, in denen man barfuß geht. Das Verfahren erfolgt auf einer Vorrichtung, auf der die Testperson auf einer geneigten Ebene mit variierbarer Abschlüssigkeit läuft. Die Fläche ist mit den zu testenden Fliesen verkleidet und ständig mit einer seifigen Lösung imprägniert. Der Winkel der geneigten Fläche, bei dem die Testperson noch sicher läuft, stellt den Wert des kritischen Rutschwinkels dar. Je nach dem Wert dieses Winkels wird ein Wert der Klasse A (größer oder gleich 12°), Klasse B (größer oder gleich 18°) oder Klasse C (größer oder gleich 24°) zugeordnet.
- BS 7976-2:2002 + A1:2013 (Pendelverfahren). Bei diesem Test werden zwei Gleitvorrichtungen (eine aus Hartgummi und eine andere aus Weichgummi) und zwei Testbedingungen (in trockenem und in feuchtem Zustand) verwendet. Die Gleitvorrichtung aus Hartgummi (4S) bewertet das Rutschhemmungsverhalten für Fußgänger mit Schuhen, während die Gleitvorrichtung mit Weichgummi (TRL) barfußige Fußgänger bewertet. Entsprechend dem erzielten Winkel werden die Ergebnisse folgendermaßen eingestuft:
 - PTV 0-24: hohe Rutschgefahr
 - PTV 25-35: mittlere Rutschgefahr
 - PTV 36+: geringe Rutschgefahr
- ANSI A 137.12012 Abschnitt 9,6 (DCOF): Wenn nicht anderweitig spezifiziert, müssen die für Innenbereiche geeigneten Fliesen, die voraussichtlich im nassen Zustand betreten werden, im feuchten Zustand einen dynamischen Reibungskoeffizienten (DCOF) von 0,42 oder höher aufweisen, wenn der Test gemäß dem Verfahren im Abschnitt 9.6.1 mit einer SLS-Lösung durchgeführt wird. Fliesen mit einem DCOF von 0,42 oder höher sind nicht unbedingt für alle Projekte geeignet. Der Spezifikateur bestimmt die geeig-

neten Fliesen für die konkreten Projektbedingungen. Dabei muss er beispielsweise die Art der Benutzung, die Stärke der Begehung, die voraussichtlich auftretenden Schadstoffe, die vorgesehene Pflege, die vorgesehene Abnutzung sowie die Anweisungen und Empfehlungen der Hersteller usw. berücksichtigen



PEI*

Resistencia a la abrasión (ISO 10545-7)

Se somete la baldosa esmaltada a una rotación de una carga abrasiva sobre su superficie, y luego se valora el desgaste por comparación visual de las ensayadas con las no ensayadas. La clasificación es de V (defecto visible a más de 12.000 rev) a 0 (visible a más de 100 rev)

Resistencia a la abrasión profunda (ISO 10545-6)

Se determina, para baldosas no esmaltadas, la pérdida en mm3 de material eliminado de la baldosa al hacer incidir tangencialmente a la misma, un disco rotativo al que se le alimenta con material abrasivo.

Resistance to abrasion (ISO 10545-7)

The surface of the glazed tile is subjected to a rotating abrasive load. Wear and tear is then assessed visually by comparing the test tiles with tiles from a control group. The classifications range from V (visible defect at over 12,000 rev) to 0 (visible defect at over 100 rev).

Resistance to deep abrasion (ISO 10545-6)

In the case of unglazed tiles, the amount of wear and tear in mm3 is determined when a rotating disc fed with abrasive material is applied tangentially to the tile surface.

Résistance à l'abrasion (ISO 10545-7)

La surface du carreau émaillé est soumise à la rotation d'une charge abrasive, puis l'usure est évaluée par comparaison visuelle des pièces testées avec d'autres non soumises à l'essai. Le classement s'étend de V (défaut visible à plus de 12.000 tours) à 0 (visible à plus de 100 tours).

Résistance à l'abrasion profonde (ISO 10545-6)

On détermine, pour les carreaux non émaillés, la perte en mm3 de matériau éliminé du carreau par l'effet sur celui-ci d'un disque rotatif tangentiel alimenté avec une matière abrasive.

Abriebfestigkeit (ISO 10545-7)

Prüfverfahren, bei dem auf der Oberfläche der glasierten Fliese eine scheuernde Last gedreht und anschließend mit Sichtvergleich der Abrieb der Unterschied zwischen den geprüften und nicht geprüften Fliesen festgestellt wird. Die Einstufung geht von V (sichtbare Auswirkung nach mehr als 12.000 Umdrehungen) bis 0 (sichtbar nach mehr als 100 Umdrehungen).

Beständigkeit gegen Tiefenabrieb (ISO 10545-6)

Prüfverfahren, bei dem für unglasierte Fliesen der Verlust in mm3 an abgetragenen Fliesenmaterial festgestellt wird, indem tangential eine Schleifscheibe auf der Fläche angelegt wird, die mit scheuerndem Material gespeist wird.



Reacción al fuego (UNE-EN 13501-1)

Clasificación europea de reacción al fuego de los materiales según el RD 312/2005 y la norma UNE-EN 13501-1:2002 euroclases.

Reaction to fire (UNE-EN 13501-1)

European classification on reaction to fire of materials as per RD 312/2005 and euro standards UNE EN 13501-1:2002.

Reaction au feu (UNE-EN 13501-1)

Classification européenne de reaction au feu des matériaux selon le decret RD 312/2005 et la norme UNE EN 13501-1:2002 euro classe.

Brandverhalten (UNE-EN 13501-1)

Europäische Klassifizierung von Materialien laut RD 312/2005 und norm UNE EN 13501-1:2002 euroklassen.



Resistencia al impacto

Se somete a la baldosa, en el centro de la misma, al impacto, desde una altura dada, de una bola de acero de 19 +/- 0,05 mm de diámetro, midiéndose la altura del rebote.

Impact resistance

The tile is subjected to an impact in the centre, from a specified height, of a steel ball of 19 +/- 0.05 mm diameter, and the height of the bounce is measured.

Résistance à l'impact

On soumet un carreau, en son centre, à l'impact, à partir d'une hauteur donnée, d'une boule d'acier de +/- 0.05mm de diamètre, et on détermine la hauteur du rebond

Schlagfestigkeit

Auf die mitte der platte wird aus einer vorgegebenen höhe eine stahlkugel mit einem durchmesser von 19 +/- 0,05 mm geworfen und die höhe des hochspringens gemessen.

ÍNDICE DE PIEZAS

PRODUCT INDEX

INDEX DES PIÈCES

ARTIKELVERZEICHNIS

A

ÁBACO CALACATA	270
ABADÍA	176
AIR	230, 232
AIR 60	230, 232
ALABASTER	204
ALBORAN	269
ALCHEMY	180
ALLOY	248, 256, 260, 269, 270, 278, 297, 312
ALMENA	094
ALPES [Ⓟ]	022
ALSACIA	242
ALUMINIO 100	242, 248
ALUMINIO 90	303, 304, 312
AMADORA	116
AMIENS	287
ANDINA	160
ANNAPURNA [Ⓟ]	026
ANNAPURNA 20MM [Ⓟ]	027
ANTÁRTIDA	312
ANTICA	148
APULIA ^[N]	075
ARABESCATO	244
ARCO	244
AREZZO	292
ARLES	088
ARTIC	046
ASTORGA	304
ASTORGA 6	304
ASTRA WHITE	206
ASTUN	248
ATELIER	239
ATELIER 60	240
ATENEA	068
ATREZO ^[N]	208
ATREZO 30x60 ^[N]	209
AUSTIN	246
AUSTIN 60x60	247
AUTUMN	215, 223, 237
AVALON	122
AVALON 20MM	123
AVENUE	164

B

BAHAMAS	312
BALEAR 60	269
BÁLTICO	268
BÁLTICO 60	268
BAQUEIRA 100	288
BARENTS	268
BARENTS 60	268
BASALTINA	092
BASEL	242
BASEL 60x60	243
BASKET	260
BAVIERA ^[N]	214
BELLVER	094

BERET 100	288
BEZIERS	286
BILBAO	124
BOHÈME	182
BOLSENA	098
BOLSHOI 1, 2, 3	183
BONN ^[N]	214
BOQUERÍA ^[N]	194
BOREAL	248
BORGO	160
BOSTON	126
BOSTON 90	302
BOULEVARD	096
BOUQUET 100	300
BRIARE	120
BRISTOL	186
BRON [Ⓟ]	030
BRUSELAS ^[N]	222

C

CALACATA	048
CALACATA ABUJARDADO	048
CALACATA GOLD	052
CALEDONIA ^[N]	115
CANADÁ	313
CANYON	142
CAPITEL 100	277
CARPET 1, 2	142
CASTILLA	304
CATERINA	195
CAVA	148
CEDAR	246
CELLA	244
CELOSÍA CALACATA	270
CELTA	088
CENIT ^[N]	170
CEOS	204
CERLER	248
CHAMONIX	248
CHARLEROI ^[N]	223
CHELSEA ^[N]	219
CHER	264
CHER 60	264
CHEVRONE (SAJONIA)	157
CHRYSLER	207
CIMA [Ⓟ]	022
CIRCLE	300
CIRENE	317
CIUDADELA	184
CLAY 1, 2, 3, 4, MIX	180
COMO	315
CONDAL 1, 2, 3, 4, MIX	185
COREA	306
CORINTO	056
CRAYON	180
CRONOS	068

CUARZO RENO	060
-------------	-----

D

DANBY CALACATA	270
DANTE	068
DÉDALO	102
DELTA	252
DICE	300
DISTRITO ^[N]	168
DISTRITO 45x120 ^[N]	218
DOCK	128
DOCK 20MM	129
DOLMEN	111
DOTS	309
DOVER	186
DUICAL	187

E

EFESO	276
EGEO	268
EGEO 60	268
ELBA	098
EROS	068
ERTA	092
ESCENA ^[N]	210
ESCENA 30x60 ^[N]	211
ESPLENDOR ^[N]	170
ESTUCO	308
ESTUCO 60x60	308
EULALIA	195

F

FANGO ^[N]	196
FARO	188
FENICE	187
FERRARA	048
FIDIAS	278
FIJI 100	252
FIJI 60	252
FINLANDIA	313
FLANDES ^[N]	222, 236
FLORIDA	107
FORLI	048
FORMIGAL 100	288
FORNELLS	184
FORO	244
FÓSIL	100
FÓSIL 100	252
FÓSIL 60	252
FRISO	278
FUSTA	150
FUTURA	310

G

GALVANIC	256
----------	-----

GALVANIC 60	256
GAMPI	237
GANTE ^[N]	222
GARDA	314
GARDEN ^[N]	220
GÁRGOLA	244
GEA	130
GEA 20MM	131
GLACIAR 90	306
GLAM	284
GRÁCIA	197
GRAO	188
GRID	260

H

HABANA	134
HARO	256
HARO 60	256
HARVARD	302
HEXAGON	300
HEXAGONAL CALACATA	270
HOLBORN ^[N]	220
HOME	157
HOPEN	269
HYBRID CHOCOLATE [Ⓟ]	041

I

ICARIA	102
IDAHO	060
IKEBANA	205, 207, 215, 223, 237
INDIANA	106
INDIANA 20MM	107
IZMIR	064

J

JACQUARD	286
JADE 60	275
JADE 100	275
JERSEY	191
JÓNICO	276
JÚPITER [Ⓟ]	038

K

KADO	236
KAPLAN	303
KAZÁN [Ⓟ]	034
KILIM	309
KILIM 60x60	309
KIOTO	258

L

LACIO ^[N]	075
LANDART	260
LARIX	150
LEXINGTON	206

LEZAMA	256
LEZAMA 60	256
LICEO 1, 2, 3, 4, MIX	189
LIGURIA	052
LILLE	264
LINE	300
LIVORNO	098
LOCARNO	307
LOIRE	264
LOIRE 60	264
LOMBARDIA	314
LORENA	248, 269
LOTO	258
LUCCA	048
LUCÍA	198, 259
LUMINOR	269
LUREX 100	292
LUREX 120	205, 207, 215, 223, 231, 233, 236
LYON [Ⓟ]	030
LYON 20MM [Ⓟ]	031

M

MAGIC	284
MALMO	224
MANACOR	229
MANHATTAN	206
MAÓ	184
MARÍTIMA 60	268
MARÍTIMA 100	268
MARMÓREA CARRARA	068
MARMÓREA ESTUARIO	068
MARMÓREA HERMES	068
MARMÓREA MARQUINA	068
MARMÓREA PULPIS	068
MARMÓREA 60 CORINTO	272
MARMÓREA 60 CUARZO RENO	274
MARMÓREA 60 ESTUARIO BRILLO	276
MARMÓREA 100 CALACATA	270
MARMÓREA 100 CORINTO	272
MARMÓREA 100 CUARZO RENO	274
MARMÓREA 100 ESTUARIO	276
MARMÓREA 100 MARQUINA	278
MARTE [Ⓟ]	038
MASSA	052
MEDICI	080
MENHIR	111
MERCÉ	199
METEOR [Ⓟ]	038
MICENAS CORINTO 100	272
MICENAS CORINTO 60	272
MICENAS BRONCE CORINTO	272
MICENAS BRONCE CORINTO 60	272
MIDAS	056
MIKADO	259
MINESOTA	107
MISSOURI	150
MÍTICA	110
MÍTICA 20MM	111
MÍTICA 100	282
MÍTICA 60	282
MODEL	284
MODENA	048
MOMA	138
MOMA 20MM	139
MONASTERIO	176
MONTBLANC	306

MONZA	315
MORGANA	122
MUNICH ^[N]	214
MUSA	318
MYSTIC	126
NAMUR ^[N]	146
NANCY	242
NAOS ESTUARIO	277
NARA 90	306
NARBONNE	286
NARTEX	176
NARVAL	248
NAUPLIA 100 CORINTO	273
NAUPLIA 60 CORINTO	273
NAVETA 100	282
NERO ARDI	070
NERVION	124
NEVADA	313
NIGRA	150
NIMES	286

N

NAUPLIA 100 CORINTO	273
NAUPLIA 60 CORINTO	273
NAVETA 100	282
NERO ARDI	070
NERVION	124
NEVADA	313
NIGRA	150
NIMES	286

O

OBI	237
OKYO	190
OLIMPO	056
OMEGA	244, 274, 284
ONNE	239
ONNE 60	240
OPALO 60	274
OPALO 100	274
OREGÓN	191
ORGAZ	175, 257

P

PALCO ^[N]	212
PALCO 30x60 ^[N]	213
PALERMO ^[N]	074
PANGEA ^[N]	114
PARQUE	156
PATAGONIA	152
PATAGONIA 20MM	153
PÁTINA	284
PEDRERA 1, 2, 3	192
PEDRIZA 1, 6	312
PENCIL	180
PLATEA	056
PLATINIUM	269
POLAR 90	306
POMPEA	080
PORTLAND	060
PORTO PETRO	226
PRATO	292
PRISMA 60	275
PRISMA 100	275
PREMIUM	301
PRENAOS MARQUINA	278
PRENAOS ESTUARIO	276
PULSO	142

Q

QUELUZ	116
--------	-----

R

RAVAL MIX	193
REA	068
REIMS	286
RESERVA	148
RHIN	264
RIVIERA	052
ROAD	096
ROBINE	287
RODANO [Ⓟ]	030
RÓMULO	078

RAIN	231
RAMBLA	200
RAVAL MIX	193
REA	068
REIMS	286
RESERVA	148
RHIN	264
RIVIERA	052
ROAD	096
ROBINE	287
RODANO [Ⓟ]	030
RÓMULO	078

S

SAJONIA	156
SALERNO	080
SAMARA [Ⓟ]	034
SANTELMO	201
SAN REMO	078
SAONA [Ⓟ]	030
SAUMUR	120
SELENE	248, 260, 269, 270, 277, 278, 286, 297
SELVA	160
SENDAI 90	306
SHERWOOD	162
SHOJI	258
SIBERIA	313
SIENA	293
SIGNIA	317
SÍLEX 60	274
SÍLEX 100	274
SINTRA	116
SIRACUSA ^[N]	075
SKY	230, 232
SKY 60	230, 232
SOK [Ⓟ]	034
SPATULA	239
STARK [Ⓟ]	040
STENCIL 60	241
STEP ^[N]	170
STRIPE	135
SUECIA	312
SUN VALLEY	258, 288

T

TABARCA	188
TACIO	078
TALAIA	228
TALLIN	268
TAMPA	107
TAPIS	309
TASMANIA ^[N]	115
TEBAS	204
TEMPO	142
TESUKI	237
TEXAS	246
TEXTURE	238
TEXTURE 60	240
TIROL	300
TITÁN [Ⓟ]	036
TÍVOLI	080
TOBAGO	252
TOLEDO	174
TORINO	080
TORELLO CALACATA	048
TRACIA	190

TREVISO 1, 2, MIX	187
TRICOT	156
TRÓPICO	252
TRÓPICO METAL	252
TUDONS	282
TUDONS	282

U

URBE ^[N]	169
UTAH	060

V

VALLE [Ⓟ]	022
VALONIA ^[N]	146
VASA	139
VELIA	317
VENDÔME	264
VENDÔME 60	264
VESSEL	190
VERENA	205
VILLAGE	120
VIRGINIA	191
VOLGA [Ⓟ]	034
VOLGA 20MM [Ⓟ]	035
VOLTERRA	084
VOLTERRA 100	292
VOSGOS	242

W

WABI CONCRETE	294
WABI CONCRETE 60	294
WABI FABRIC	296
WABI FABRIC 60	296
WABI SABI	294
WABI SABI 60x60	297
WABI WOOD	295
WABI WOOD 60	295
WALL	309
WALTER	261
WAVE	309
WHITE&CO	300
WIND	230, 232
WIND 60	230, 232
WINTER [Ⓟ]	040

Y

YORK	186
------	-----

GRESPANIA

SEDE CENTRAL
GRESPANIA CERÁMICA.
CV-16 Ctra. Castellón-Alcora Km.2,200
P.O. BOX 157 / 12080 CASTELLÓN - SPAIN
Tlf. +34 964 344 411 / Fax +34 964 344 401
info@grespania.com / grespania.com

FRANCE
GRESPANIA FRANCE, S.A.R.L.
Rue de Strasbourg
Tel.: +33 16 018 14 00.
Fax.: +33 16 018 14 09.
77340 PONTAULT
COMBAULT

U.K.
GRESPANIA UK LTD.
Unit 302 Hollymoor Way, Rubery
Tlf. +44 0121 457 6900
Fax +44 0121 453 1094
BIRMINGHAM B31 5HE

NEDERLAND
GRESPANIA BENELUX, BV
Hoppenkuil, 35
Tel.: +31 40 262 92 62
Fax +31 40 262 92 69
5626 DD EINDHOVEN (Holanda)

ITALIA
GRESPANIA ITALIA, S.R.L.
Via Paletti, 28-30
Tel.: +39 05 953 88 77
Fax +39 05 953 89 09
41051 CASTELNUOVO RANGONE (MODENA)

POLSKA
GRESPANIA POLSKA SP Z
O.O
UL.ZYCZLIWA 17
PIOTRKÓW TRYBUNALSKI (Polonia)
Tlf. +48 44 733 60 80
Fax +48 44 732 50 10

EEUU
GRESPANIA E.E.U.U
777 Brickell Ave
Suite 1210
Miami FL 33131
Tlf. 786 721 4221

ASIA
GRESPANIA ASIA
SINGAPUR4 Battery Road
#25-01
SINGAPORE 049908
Tlf: +65 98614196

CENTROS LOGÍSTICOS LOGISTICAL CENTERS

CENTRO DE SERVICIO • GALICIA
P.I. del Tambre. Vía Edison, 52
Tel.: 981 55 27 97
Fax.:981 55 27 13.
15890 SANTIAGO DE COMPOSTELA
(España)

CENTRO DE SERVICIO • GRANADA
Pol. de Asegra Navegran, 13-55
Tel.: 958 40 16 40
Fax.:958 40 16 41.
18210 PELIGROS
(GRANADA)

CENTRO DE SERVICIO • MADRID
Calle Rio Miño 1, 28320 Pinto
(MADRID)
Tel.: +34 910 701 215

CENTRO DE SERVICIO • BARCELONA
C/ Bosc Tancat, 9, 08290 Cerdanyola
del Vallès
(BARCELONA)

GRESPANIA S.A dispone de un sistema de gestión certificado de acuerdo a las normas ISO 9001:2015 certificado N° 44 100 127697 e ISO 14001:2015 certificado N° 44 104 127697 en sus plantas de NULES , CASTELLON Y MONCOFAR

GRESPANIA S.A. uses a managment system within its' facilities of Nules, Castellon and Moncofar in accordance with ISO 9001:2015 certificate N° 44 100 127697 and ISO 14001:2015 certificate N° 44 104 127697

