



TÉGLAKŐ®

TÉRKŐ ÉS KERÍTÉS FALAZÓELEM

100% MAGYAR TERMÉK

TÉGLAKÓ® TÉRKŐ ÉS KERÍTÉS FALAZÓELEM

**MIKOR A TÉGLAKÓ BEKÖLTÖZIK
EGY ELÉGEDETT VEVŐNK OTTHONÁBA...**

ELSŐ LÁTÁSRA MEGSZERETTEM!

2009-ben ismerkedtünk meg Sólyban, a templom előtti terecskén volt a nagy találkozás. Szép volt, nemes egyszerűség és valami a múltból hozott titokzatosság lengte körül. Sétáltunk, és én csak gyönyörködtem benne. Úgy éreztem hazaérkeztem, mellette mindig otthon leszek, ez az, amire oly régen vágytam. Meghitt hangulat alakult ki köztünk, és éreztem, ez így is marad. Meggyőzött, ha őt választom, velem marad az idők végezetéig, együtt öregszünk meg. Színes egyénisége elkápráztatott, biztosságot sugárzott. Randevűink egyre szaporodtak, és jó volt látni, hogy kerül barátságba egyre több emberrel. Minden találkozásunkon újabb és újabb arcát mutatta, élveztem hihetetlenül gazdag tehetségét és tudását. Döntöttem, bemutatom gyermekeimnek is. Öröm volt nézni, hogy kedveli meg fiatalos családom is, hogyan épül be folyamatosan mindennapi életünkbe.

Ma már ismerem milyen a lemenő nap surló fényében, a reggeli első napsugarak visszaverik mosolyát, és talán a legszebb egy nyári eső után. Mindig más és más, és ettől izgalmas. Azóta elmondhatom, a szomszédok irigykedve nézik, a családom élvezzi, a kutya imádja.

Sokan ámulva állnak meg otthonomnál.

Én mindig örömmel mutatom be: ez itt az én Téglakó világom.

Büszke vagyok rá!



MIÉRT SZERETIK A TÉGLAKÓ ELEMET A VÁSÁRLÓINK?

A TÉGLAKÓ LEGFONTOSABB ELŐNYEI:

- **Patinás hangulatúvá varázsolja kerteket, olyan, mint egy igazi klasszikus téglakő a boldog békeidőkből.** A kezéhez simul, a szívét melengeti. Jól esik a szemének.
- **A fagyot kineveti, fittyet hány a terhelésnek,** garantáltan mindent kibír.
- **Megfizethető, harmada annyiba kerül, mint más antikolt térkövek és vetekedik a hagyományos, szürke térkő árával.** Ez a korszerű, magas színvonalú gyártási technológiának köszönhető.
- **40 évig biztosan a kert üde színfoltja lesz,** de jó esély van arra, hogy még unokáink, sőt dédunokáink is gyönyörködhetnek benne.
- **Több mint egy térkő. Bármi építhető belőle, így igényes, egyedi kerítés, falazat és szebbnél szebb kerti építmény.** Alkalmazásának csak a fantázia szab határt, gazdag mintázatainak hála, jó néhány dicsérő és irigykedő pillantás kíséri az évtizedek során.
- **Bármely építészeti stílushoz illik, a mesteremberek szeretik, és úgy ismerik, mint az ABC-t,** hiszen a téglához hasonlít. Ez azért jó hír, mert gyorsabban elkészülnek a megálmodott új kertek.
- **Eleganciájával, természetességével jó barátja lett a kerttervezőknek is,** végre valóra válthatják tervezői álmaikat.
- **Nem kell feleslegesen utazni, az országban bárhol megvásárolható azonos feltételekkel és árákkal,** csak a lakóhelyhez legközelebbi márkakereskedőt kell felkeresni.



TÉGLAKÓ®
TÉRKŐ ÉS KERÍTÉS FALAZÓELEM

Gyártó: **Barabás Téglakő Kft.** • információ: **www.teglako.hu**

KEDVES ÉPÍTKEZŐ!



**ENGEDJE MEG, HOGY VÉGIG VEZESSEM ÖNT
EGY FORRADALMI DÍSZÍTŐELEM, A TÉGLAKŐ VILÁGÁBAN.**

Az egész 2009-ben kezdődött, mikor a kollégáimmal úgy döntöttünk, hogy kilépünk a hagyományos térkövek kissé unalmas világából, és létrehoztunk egy anyagot, aminek csak egy közös tulajdonsága van a többi térkövel:

Az alapanyag, amelyből készült.

Sutba dobtuk a korábbi gyártástechnológiát, semmibe vettük a régi árképzést. Így született meg a Téglakő.

„Tégla”, mert úgy néz ki, mintha kisméretű tégla lenne. „Kő”, mert a legfontosabb alapanyaga a folyami kavics, és a zúzott kő.

Nem csalódtunk! A békebeli antik tégla hangulata hatalmas sikert aratott. Az emberek imádják.

A Téglakő azoknak a magánembereknek, beruházóknak, és önkormányzatoknak lett a kedvenc építőanyaga, akik a járda, kerítés, köztér, vagy útépítéssel kapcsolatos problémáikat nemcsak le akarják tudni, hanem szépen, igényesen szeretnék megoldani.

Amennyiben az Ön ízlésvilágához közel áll az antikolt patinás hangulat, és nem szeretne irreálisan sokat költeni udvarának burkolására, kerítésének megépítésére, akkor a következőt oldalakon biztosan megtalálja, amit keres.

Barabás Árpád
ügyvezető igazgató

**MÁR TÖBB MINT 10 000 VÁSÁRLÓ VÁLASZTotta A TÉGLAKŐ® TÉRKŐ ÉS KERÍTÉS FALAZÓELEMET,
AMELY 630 000 m² FELÜLETEN BIZONYÍTJA SZERETHETŐSÉGÉT.**

TÉGLAKŐ®
TÉRKŐ ÉS KERÍTÉS FALAZÓELEM

Gyártó: **Barabás Téglakő Kft.** • információ: **www.teglako.hu**

TÉGLAKÓ® TÉRKŐ BURKOLAT – PIHENTETŐ OÁZIS A KERTÜNKBEN!

MILYENEK ÁLMODJA MEG ÖN A SAJÁT KERTJÉT?

- amelyben otthonosan érzi magát, és örömet leli?
- amelyre büszke lehet?
- amelytől mindenki ámulatba esik, ha meglátja?
- amelyre még a szomszédai is irigykedve pillantanak?

LÁSSUK, HOGYAN ÉRHETJÜK EL MINDEZT A TÉGLAKÓ TÉRKŐ BURKOLATTAL?

Csak el kell képzelnie, amint kertjében, **egy igényes kis Téglakó járda** kanyarog a zöld növények között. Finom nemes vagy éppen élénk színével tökéletes harmóniát alkot környezetével. Képzелjen oda egy gyönyörű **tágas Téglakó teraszt**. Sőt, ne is egy terasz legyen, inkább egy **zöldellő lugas, egy pergola**, amely patinás hangulatot varázsol körénk, és nyári estéken izgalmas díszlete lehet egy baráti beszélgetésnek, vacsorának.

Ugorjunk tovább, és nézzük meg strapabíró **Téglakó garázsbeállónkat**. Ez bizony nem megy tönkre!

Aztán menjünk és csobbanjunk egyet az új medencénkben, aminek **Téglakó térkő burkolata** nem csúszik, sőt a pihenő ágyaknak helyet adva igazi felüdülést nyújt.


Mintha csak egy ötvenes évekbeli hollywoodi filmbe csöppentünk volna, miközben a 21. század új vívmánya, a **Téglakó is velünk van**. Virágillat, gyertyafény, egy üveg finom bor, a család és a barátok...

Akarhatunk-e ennél többet?

Bizony akarhatunk... a Téglakó térkő burkolat egészen más lesz, mint a többi.

HOGY MIBEN?

- minden darabja egyedi, egyedülálló színvilága rendkívül változatos;
- nem csak szebbé, otthonosabbá teszi környezetünket, de mindez a lehető legkisebb költségbe kerül;
- 40 év múlva is ugyanígy néz ki, örökéletű;
- szükség esetén könnyen bontható és az elemek újra visszaépíthetők;
- az antikulás miatt a használat közbeni sérülések nem észrevehetők;
- formálhatjuk kedvünkre változatos mintázatait, játszhatunk az íves felületekkel, a szegélyezéssel;
- egyszerűen tisztítható, karbantartható.



TÉGLAKÓ®
TÉRKŐ ÉS KERÍTÉS FALAZÓELEM

„A garázsfeljáró, a járda, a terasz és a szalonnasütő elkészítéséhez szükségem volt kétszázötven négyzetméter mennyiségben a hullámkő helyett egy olyan anyagra, amely amellet, hogy megfizethető, igényes, és nem a szürke térkövek közhelyes világát idézi. Persze azon túl, hogy a Téglakő azonnal megtetszett, fontos volt, hogy milyenek a tulajdonságai. Elmondhatom, tökéletesre vizsgáztam mindenhol.”

Kiss Zsolt tulajdonos



TIPPEK, TANÁCSOK TÉRKŐ BURKOLÁSHOZ:

1. A kert természetes szépségét kiemeli a térkő burkolat, de jól válasszuk meg a térkő és a növényzet arányát. Ne zsúfoljuk agyon kertünket, csak a jó ízlés határáig alkalmazzuk, így lesz igazán szép.
2. Figyeljünk arra, hogy a térburkolatok szegélye beton ágyazatba kerüljön minden esetben, ott ahol a burkolatot nem határolja semmi, különben a szélső sorok kimozdulnak.
3. Ne vigyük a homokot messzire, a fugák kitöltése homokszórással a későbbiekben is szükséges lesz. Az időjárás hatása miatt ennek pótlásáról többször kell még gondoskodnunk.
4. Ne spóroljunk a térburkoló mester munkáján, ha igényes szép burkolatot szeretnénk, vegyük igénybe egy jó szakember tudását.
5. A fugákban kinövő gaz könnyedén eltávolítható, de ne ijedjünk meg a mohásodástól, mert az csak szebbé teszi burkolatunkat és fokozza annak antik hatását.
6. Tévkő burkolat tisztításánál fontos a megelőzés! Söpörjük össze a faleveleket az esőzések előtt megakadályozva azok nyálkásodását a burkolaton. Kemény csapvízzel ne mossuk gyakran, elég egy-két évente nagynyomású vízszugárral letisztítani. A többit bízzuk a természetre, az esővíz a legsemlegesebb, leghatékonyabb tisztítószer.

TÉGLAKŐ
TÉRKŐ ÉS KERÍTÉS FALAZOKELEM

Gyártó: **Barabás Téglakő Kft.** • információ: **www.teglako.hu**

TÉGLAKŐ® KERÍTÉS – AZ UTÁNOZHATATLAN KERTEK KIEGÉSZÍTŐJE

A HÁZUNK GYÖNYÖRŰ LETT?

MÁRIS JÖN AZ ÚJABB FELADAT, MILYEN LEGYEN A KERÍTÉSÜNK?

Hogy ezt kiderítsük, először is érdemes megválaszolni pár fontos kérdést:

ÖN MIT TART FONTOSNAK, MIKOR KERÍTÉST VÁLASZT?

- Hogy a járókelők „Hű, ez aztán gyönyörű kert!” tekintettel sétáljanak kertje mellett?
- Vagy pont ellenkezőleg, megőrizné otthona intimitását, és nem szeretné, hogy benézzenek udvarába?
- Netán az legyen az elsődleges, hogy a kerítés távol tartsa a betolakodókat?
- Esetleg egyszerűen csak a birtokhatárát szeretné jelezni vele?
- Fontos az is, hogy passzoljon háza, kertje stílusához?
- nem akar már igénytelen zsaluköves kerítést?

A TÉGLAKŐ ELEMŐL ÉPÍTETT KERÍTÉSEKRE SOSEM ÉRKEZIK PANASZ, CSAK DICSÉRET

- A Téglakő kerítés **nem akar egyszerű határvonal lenni**, annál sokkal több van benne. Amit büszkén meg is mutat.
- **Gyönyörű struktúrájával, rusztikus felületével rangot ad a háznak.**
- Ráadásul természetességével, **bármely építészeti stílushoz illik.**
- Sokan választották már, **téglához hasonló külső megjelenése és varázslatos hangulata miatt**, mert nincs még egy ilyen kerítés elem.

„TÉGLAKŐ ELEMŐL MEGÉPÍTHETEM A KERÍTÉSEM MINDEN RÉSZÉT?”

A válasz: **IGEN!**

- A kerítés Téglakő tartó **oszlopai, pillérei** mellett a köztés elemeket készíthetjük akár fa vagy kovácsoltvas anyagokból is, mert **minden építőanyaggal összhangban van.**
- Ha pedig zártabb kerítést szeretnénk, magából a **Téglakő elemből is megfalazhatjuk a díszítő elemeket.** Akár teljesen zártan vagy hézagosan.
- Ráadásul **ezerféle mintát alakíthatunk ki**, kedvünkre játszhatunk egy-egy kiemeléssel, kedves kis vakablakkal, formálhatjuk saját ízlésünkre új kerítésünket.

MITŐL LESZ MÉG A TÉGLAKŐ KERÍTÉS UTÁNOZHATATLAN?

- Attól, hogy **nem kell vakolni.** Miért is kellene, mikor az anyagában színezett **Téglakő adja a patinásságát** kerítésünknek.
- **Ahány fugaképzés, annyiféle kerítés.** Ha gyorsan akarjuk felhúzni, megtehetjük, hogy szorított fugával építjük. De ha van időnk, válasszuk a sokkal szebb nyitott fugás megoldást.

PRÓBÁLJA KI TÉGLAKŐ KERÍTÉSTERVEZŐ PROGRAMUNKAT IS,

és játsszi könnyedséggel tervezze meg saját egyedi kerítését, így megspórolva a tervezés díját.



TÉGLAKŐ®
TÉRKŐ ÉS KERÍTÉS FALAZÓELEM

Gyártó: **Barabás Téglakő Kft.** • információ: **www.teglako.hu**

VAN MÉG OLYAN KERÍTÉSANYAG, AMI ENNYI MINDENT TUD?

HÁT TÁRJUK KI A KAPUT ÉS ÉPÍTSÜNK!



„Egyszintes parasztházunk faragott, vakolatdíszes épület, amelynek jellegzetes, tornácos mellvédje van. Antik hatású, a kisméretű téglához hasonló térkövet kerestem, olyat, amely megidézi a százéves téglá hangulatát, mégis tartósabb konstrukció. A Téglakő mintázata is tetszett, így végül nemcsak a 25 méteres kerítést és a gépkocsibejárót, de a járdát, a napozó terasz szél-fogóját és a napsugaras kapu pilléreit is ebből építettük fel. Azóta a faluban már sok udvart díszít a Téglakő.”

Tálas László tulajdonos



4 NÉLKÜLÖZHETETLEN TIPP KERÍTÉSÉPÍTŐKNEK:

1. A kerítéseket 80cm mély alapozással kell ellátni.
2. A Téglakő kerítés készítéséhez elsősorban cementhabarcs használata javasolt. A mészhabarcs mészkivirágzást okozhat. Az eső által közvetlenül ért felületeken javasolt fagyálló, rugalmas csemperagasztó használata.
3. A Téglakő elemek a térburkoló köveknél megszokott roppantásos technikával darabolhatóak. Ennek előnye, hogy rusztikus a vágott felület is. De természetesen a gyémánt vágótárcsát is használhatunk.
4. A Téglakő elem segítségével megoldhatjuk a kerítés homlokzatának zárását is, nem kell külön fedő, de célszerű bizonyos szögben megdönteni, az esővíz lecsurgásának biztosítására.

TÉGLAKŐ
TÉRKŐ ÉS KERÍTÉS FALAZÓELEM

Gyártó: Barabás Téglakő Kft. • információ: www.teglako.hu

TÉGLAKŐ® FALAZATOK - AZ EGYEDÜLÁLLÓ SZÉPSÉGŰ OTTHONOKHOZ

**SZERETNÉNK, HA HÁZUNK NEM OLYAN LENNE,
MINT A TÖBBI AZ UTCÁBAN?**

És nem akarjuk leváló vakolatunkat újból és újból felújítani?

Nos felejtsük el a problémákat, az unalmas külsőt, és ismerkedjünk meg az örökéletű Téglakő falazatokkal.

MITŐL LESZ KÜLÖNLEGES A TÉGLAKŐ FALAZAT?

- egyedi, rusztikus külsővel ruházza fel házunkat
- ráadásul magában hordozza a szerkezeti és díszítő funkciót is
- nem kíván semmi kiegészítő bevonatot, sem impregnálást

**A TÉGLA ARÁNYAIT, LÉPTÉKÉT ÉS HAGYOMÁNYÁT
TÖKÉLETESEN VISSZAIDÉZŐ TÉGLAKŐ ELEMEL BÁRMELY
FALBURKOLAT MEGÉPÍTHETŐ:**

- védhetjük vele hőszigetelésünket
- használhatjuk házunk stabil lábazatának
- díszíthetjük vele kertünket, építhetünk térelhatároló falakat, támfalakat.

**A Téglakő elem további fontos előnye,
hogy a klinker téglákhoz képest negyede áron megvehető.**

**MIÉRT JÓ NEKÜNK, HOGY A TÉGLAKŐ NEM CSAK TÉRKŐ,
DE ILYEN KIVÁLÓ FALAZÓANYAG IS?**

- mert bizony a **szilárdsága háromszorosa** a hagyományos kerámia-tégla szilárdságának.
- nemcsak **őrszi hőszigetelésünket**, de nyáron **hűti is a homlokzatot**.
- nagyobb súlyának köszönhetően a **falszerkezetek hőkapacitását is növeli**.
- **akár 2 emelet magas** falburkolatot is építhetünk belőle.
- a vakolatot megbontó **harkályok ellen tökéletes védelmet** nyújt
- **gyorsan kivitelezhető**, a kőművesek ismerik



TÉGLAKŐ®
TÉRKŐ ÉS KERÍTÉS FALAZÓELEM

Gyártó: Barabás Téglakő Kft. • információ: www.teglako.hu



„Egy hagyományos betonszerkezet elé falazott, homlokzati burkolatot készítettünk. A kettő között lévő hőszigetelő-anyag védelméről kellett gondoskodnunk, és ugyanakkor feladat volt egy szép textúrájú és színű, épülethez illő anyag kiválasztása. Ez a két jellemző volt a legfontosabb, ami alapján a Téglakő elem nyert. De nekem az is tetszik benne, hogy modern és szemmel láthatóan tartós, nem fog lefagyni. Az építés egyszerű és gyors volt. Aki gyakorló kivitelező, tudja jól, hogy mennyire számít ez.”

Németh János kivitelező



MIRE FIGYELJÜNK:

1. Először is felejtjük el a mészhabarcs használatát, mivel gyakran kivirágzást okoz. Helyette alkalmazzunk cementhabarcsot, vagy fagyálló csempéragasztót.
2. A falfelületre került habarcsot még nedves állapotban száraz ruhával töröljük le, így nem kell később mérgeződnünk.
3. Figyeljünk arra, hogy a súlytámfalakat minden esetben méreteztetni kell.
4. Védjük a falszerkezetet a talajnedvesség ellen, illetve a beszivárgó csapadékvizet is érdemes távol tartani.

TÉGLAKŐ
TERKŐ ÉS KERÍTÉS FALAZÓELEM

TÉGLAKŐ® KERTI ÉPÍTMÉNYEK - A KÜLÖNLEGES HANGULATÚ KERTEKÉRT

Ebben az egyre csak rohanó világban értékesebbé vált minden perc, amelyet családjunk körében tölthetünk. Nem mindegy hát, milyen környezetbe térünk haza feltöltődni. Higgycs el, kevés pihentetőbb érzés van annál, mikor egy pohár finom bor mellett kiül és gyönyörködik a saját kertjében.

Ehhez azonban először meg kell álmodnunk magunknak azt a környezetet, amelyben a következő éveket a legszívesebben eltöltenénk.

Az igazán különleges kertnek azonban nem egyetlen eleme tökéletes... hanem mindegyik

Megtalálni a térkőhöz leginkább passzoló többi kerti elemet pár éve még szinte lehetetlen volt. Ma már ez egyszerű, mert szerencsénkre a Téglakő, több mint egyszerű térkő.


A színében, csorbulásaiban is az állandóságot sugárzó százéves téglához hasonló

TÉGLAKŐ ELEMEL BERENDEZHETI KERTJE MINDEN ZUGÁT, ÉPÍTHET:

- Akár egy kényelmes kerti padot
- Egy természetes hangulatú virágágyást, növénytámaszt
- Egy biztonságos grill- és szalonnasütőt
- Egy gyönyörű pergolát
- Egy zöldellő lugast
- Kertje üde színteljeként működő dísz kutat
- Egy testet lelket felüdítő kerti csobogót
- Egy praktikus falikutat
- Egy kerti tó felett átívelő romantikus gyaloghídat
- A gyerekek legnagyobb öröme egy madáretetőt és madáritatót
- Kedves kis kerti lépcsőket

Így ha Önnek nem elég csupán egy szép kert, hanem a regények, filmek elbeszéléseiből ismert hangulatra vágyik bátran vágjon bele a kertépítésbe.

Ráadásul vége annak a világnak, amikor egy ilyen különleges antikolt térkőért akár 8000 forintot is kifizettünk négyzetméterenként. Ma már ennek harmadáért megépítheti saját kerti Téglakő oázisát.



TÉGLAKŐ®
TÉRKŐ ÉS KERÍTÉS FALAZÓELEM

Gyártó: Barabás Téglakő Kft. • információ: www.teglako.hu



„A téglára emlékeztető Téglakő elem lett a befutó, ugyanis a megvásárolt kétezer négyzetméterből nemcsak sétányt akartunk és bejárókat, hanem pergolát és díszkutat is. Impozáns, ápoltság hoztunk létre, amely esténként kivilágítva osztatlan sikert arat. Mindehhez elültettünk négyezer tő növényt is. Tetszik, hogy ez a térburkolat a természetes fényben is mutatós. Sokan mondják, hogy harmonikus az összhatás, ennek örülök.”

Gyugyik Zoltán tulajdonos



4 ÜGYES KIS TRÜKK A TÉGLAKŐ® KERTI ÉPÍTMÉNYEK KIVITELEZÉSÉHEZ:

1. A megépített kerti építmények nagyságát és számát ne vigyük túlzásba. Ne sajnáljuk az időt a tervezésre, képzeljük el mit hova szeretnénk, készítsünk látványtervet.
2. A kerti építményeket a megszokott módon cementhabarccsal, illetve fagyállót, rugalmas csemperagasztóval építsük.
3. A Téglakő elemek darabolása egyszerű, roppantással vagy gyémánt vágótárcsa segítségével vághatjuk.
4. Ne spóroljunk a kőművesmester munkáján. Célszerű a kivitelezésnél igénybe venni szaktudásukat. A legszebb kertek mindig a jó mesterember keze munkáját dicsérik.


TÉGLAKŐ®
TÉRKŐ ÉS KERÍTÉS FALAZOKELEM

Gyártó: Barabás Téglakő Kft. • információ: www.teglako.hu

TÉGLAKŐ® ÖTLETTÁR


Annyi mindent meséltünk már Önnek a Téglakő térkő és kerítés falazóelem kortalan szépségéről, múlt századi hangulatáról, sokoldalúságáról, hogy ideje képekben is bemutatni mennyi lehetőség rejlik bennük.

Nézegessen kedvére, válassza ki Ötleltárunkból azokat, amelyek leginkább passzolnak az Ön kertjéhez és használja segédletünket saját tervei megvalósításához.



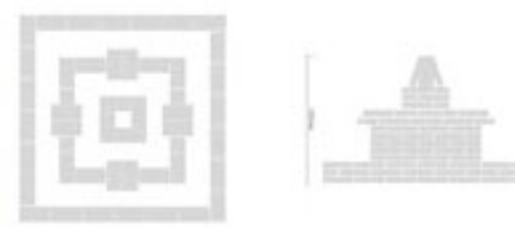
PAD

196 db
140 db



GRILLEZŐ

376 db
8 db




CSOBOGÓ

248 db
8 db


TÉGLAKŐ®
TÉRKŐ ÉS KERÍTÉS FALAZÓELEM

Gyártó: Barabás Téglakő Kft. • információ: www.teglako.hu



CSOBOGÓFAL

277 db  2 db 
 3 db  11 db 



ITATÓ

166 db 
 0 db 



KERÍTÉS

750 db 
 14 db 



TÉGLAKÓ® TÉRKŐ ÉS KERÍTÉS FALAZÓELEM

MŰSZAKI ADATOK

AMIT A TÉGLAKÓ ELEMÉRŐL FELTÉTLENÜL TUDNIA KELL:

A Téglakó elem magas használati értékét alapvetően három tényező alakítja

- 1.) a kiváló műszaki paraméterek
- 2.) a széles körű alkalmazhatóság
- 3.) a kedvező ár

A Téglakó térkő mérete és színei:

- 24 x 12 x 5 cm sárga-piros
- 24 x 12 x 6 cm sárga-piros ; barna-piros
- 24 x 12 x 8 cm sárga-piros, antracit-barna

MŰSZAKI ADATOK:

Vastagság	5 cm	6 cm	8 cm
Szín	sárga-piros	sárga-piros barna-piros	sárga-piros antracit-barna
Tömege	110 Kg/m ²	132 Kg/m ²	176 Kg/m ²
Anyagszükséglet db/m ²			
Normál beépítés (lapjával)	35	35	35
Élére állítva (12 cm vtg. burkolat)	83	69	52
Kerti szegélyként beépítve	8,3 db/fm	8,3 db/fm	8,3 db/fm
Kiemelt szegélyként beépítve	20 db/fm	16,6 db/fm	12,5 db/fm

A TÉGLAKÓ TÉRKŐ ÉS KERÍTÉS FALAZÓELEM FIZIKAI TULAJDONSÁGAI:

A Téglakó elemet ÉMI az MSZ 1338:2003 szabvány alapján megfelelőnek találta. A mérések kiemelkedően jó fizikai tulajdonságokat igazoltak.

A szabványhoz képest:

Méretpontossága messze meghaladja a betonköveknél szokásos értéket

Fagyállósága kiemelkedő: két és félszerese a határértéknek

Húzó-hasító szilárdsága csaknem kétszeres

Kopásállósága közel háromszorosa az elvártaknak

Csúszási ellenállása sokkal jobb az előírtnál

Tűzállósága:

A szabvány előírása szerint A1

AMI A VÁSÁRLÁSKOR TUDNIA KELL:

RAKATKÉPZÉS:	24x12x5 cm	24x12x6 cm	24x12x8 cm
darab/rakat	450	360	300
sor/rakat	15	12	10
darab/sor	30	30	30
m ² /rakat	12,96	10,3	8,64
tonna/rakat	1,45	1,368	1,52

KERESSE AZ ÖNHÖZ LEGKÖZELEBBI MÁRKAKERESKEDŐNKET WEBOLDALUNKON.

Gyártó: Barabás Téglakó Kft. 8200 Veszprém, Tüzér u.69.

Értékesítés telefon: 88/578-280, fax: 88/578-282

e-mail: info@barabasteglako.hu • www.teglako.hu



BONTOTT TÉGLA?

Dehogy. Vadonatúj...
Egy különleges eljárással varázsoljuk ilyen patinássá. Minden darab egyedi – mégis teljesen azonos 24x12x5 cm méretű.

HOGYAN ÉRJÜK EL, HOGY AZ ÖN TÉGLAKŐ ELEME ÉPP OLYAN LEGYEN MINT A NAGYSZÜLEINK ÉLETÉBEN KÉSZÜLT BÉKEBELI TÉGLA?

Az elkészült Téglakő elemek 1 hónap várakozás után az antikolóba kerülnek. Egy hatalmas, lassan, de kíméletlenül forgó, 6 méter hosszú, 2 méter átmérőjű dobba. A Téglakő elemek egymásnak csatannak. Koptatják, dörzsölik egymás sarkait, éleit. Testükön karcolt sérülések keletkeznek. Mintha lovak patája koptatta volna őket egykor, a múlt század hajnalán...

AZ IDŐJÁRÁS MEGTÉPÁZZA?

Dehogy!
A fagyot kineveti.
Egy évszázadon át eltűr hideget, meleget, esőt, havat, jeget.

HOGYAN NYERI EL EGYEDÜLÁLLÓ SZÍNÉT A TÉGLAKŐ ELEM?

Az elmúlt századok tégláinak színvilága rendkívül változatos. A mészgazdag agyagból készült téglák sárga, a vastartalmúból készült piros, vagy rózsaszín. Számos kísérlet, hosszú fejlesztőmunka eredménye, hogy az Ön számára készülő Téglakő elemek színe mindenben egyezik a régi mesterek munkáival. **Ahogy a régi agyagtéglák, úgy az általunk készített Téglakő elemek között sem talál két egyformát.**

KARCOS A FELSZÍNE?

Komoly figyelmet fordítunk arra, hogy a Téglakő elem felszíne a békebeli téglákra jellemző változatosságot mutasson. A patinás kinézetet a legmodernebb technika igénybevételével biztosítjuk.

DE MIÉRT OLYAN FAKÓ, AMIKOR LERAKJÁK?

A Téglakő elem az antikoláskor kemény küzdelmet él meg. Karcolódása, töredezése közben finom por lepi el felszínét. A frissen lerakott Téglakő elem ezért más színű, mint ahogy a bemutatókon láthatja. A kész, lerakott köburkolat színét elő kell hívni. Mint a régi fényképeket. **Csak 3-4 kiadós eső, vagy kitartó locsolás után tűnik elő a vágyott igazi élénk téglaszín.**

MIT ÉR A SÉRÜLT TÉGLAKŐ ELEM?

Sokkal többet, mint a hibátlan. Az antikolt kövön semmilyen használat közbeni sérülés nem észlelhető. **Van-e szebb a patinás téglánál?**

MÁRIS KOPOTT... HOGY NÉZ KI EZ ÉVTIZEDEK MÚLVA?

Hát éppen ugyanígy!
A betonkövek felszínén kopóréteget szoktak elhelyezni. Az Ön számára készült Téglakő elemnek nincs szüksége kopórétegre, mert minden porcikája különlegesen kopásálló.

MILYEN AZ IDEÁLIS ANTIKOLÁS?

Antikolás közben a Téglakő elemnek össze kell karcolódnia. Az éléknek, sarkoknak le kell pattogni, gömbölyödni. Fontos, hogy legalább minden huszadik Téglakő elem sarkán 1-3 cm-es letörés keletkezzen. E csorbulások nélkül a beépített Téglakő elem néhány hónap után, amikor a fugák feltelítődnek homokkal, porral, elveszti antikolt jellegét. **Ha nincs kellő mennyiségű sarok letörve, reklamáljon!**



TÉGLAKŐ
TERKŐ ÉS KERÍTÉS FALAZÓELEM

VÉGÜL FOGADJA AJÁNDÉKUNKAT,
A DÍJTALAN KERTI TIPPÖZÖN MAGAZINT, HOGY KERTJÉBE
A LEGSZÜRKÉBB HÉTKÖZNAPOKON IS FELEMELŐ ÉRZÉSSEL TÉRJEN HAZA



Higgye el, nem csak pénz, hanem ötlet kérdése is, hogy majd elégedett lesz-e a kertjével. Hogy szívesen üldögél-e egy csésze teával, kávéval a teraszán. Hogy a barátok, család jól érzik-e Önnél magukat, hogy a szomszédok irigykednek-e a kertje láttán.

Éppen ezért állítottuk össze Önnek a Kerti Tippözön c. 4900 Ft értékű, de most DÍJTALAN magazinunkat, amelyből megtudhatja, hogy:

- milyen elemekkel díszítheti a kertjét, ha igazán különlegessé szeretné tenni
- hogyan induljon neki, hogy garantáltan végleges megoldást kapjon
- mitől lesz olyan gyönyörű a kertje, hogy még a szomszédok is összesúgnak

A térítésmentes: Kerti Tippözön Magazin itt találja:

www.teglako.hu

Részletekért kattintson a honlapunkra, legyen követőnk a facebookon!
Olvassa le a kódot és ismerje meg a TéglaKő világát!



TÉGLAKŐ®
TÉRKŐ ÉS KERÍTÉS FALAZÓELEM
www.teglako.hu